



Municipio de Tixtla de Guerrero, Guerrero

Indicador de Gestión

Ejercicio Fiscal 2022

Nombre del Indicador

Cantidad de necesidades técnicas y operativas



H. AYUNTAMIENTO
TIXTLA
2021 - 2024
TESORERÍA MUNICIPAL

Definición del indicador

Determinación de las necesidades técnicas y operativas para cubrir la demanda identificada del servicio de alumbrado público

Información General del Indicador

Nivel	Eficacia
Eje Rector	Servicios Públicos - Alumbrado público
Unidad de Medida	Necesidades
Fuente	Dirección de Seguridad Pública
Metodo de Calculo	Cantidad de necesidades técnicas y operativas para el Servicio de Alumbrado Público
	450
	500
Frecuencia de Medición	Anual
Año	31/12/22
Línea Base	100 - 500
Resultado Clave (Meta Esperada)	Integrar una relación de necesidades técnicas y operativas para el Servicio de Alumbrado Público
Resultado Obtenido	90.00%

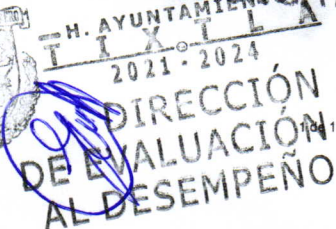

MIR Alumbrado público

Programa

Gasto Corriente
Mantenimiento y rehabilitación de instalaciones y espacios públicos

Clasificación por Objeto del Gasto

Clave	Aprobado	Ampliaciones	Modificado
2-4-6- Material Eléctrico y Electrónico	0	114095.19	114095.19
3-9-2-1- SHCP - IVA - Impuesto al Valor Agregado	0		0
2-7-2- Prendas de Seguridad y Protección Personal	0	955.98	955.98
2-5-6- Fibras Sintéticas, Hules, Plásticos y Derivados	0	2887.73	2887.73
2-4-9- Otros Materiales y Artículos de Construcción y Reparación	0	63231.52	63231.52
2-4-7- Artículos Metálicos para la Construcción	0	2162.32	2162.32
2-9-1- Herramientas Menores	0	11004.7	11004.7
2-5-2- Fertilizantes, Pesticidas y Otros Agroquímicos	0	2385	2385
3-9-2-2- SHCP - IEPS - Impuesto Especial sobre Producción y Servicio	0	0	0
2-2-1- Productos Alimenticios para Personas	0	843.32	843.32
2-1-1- Materiales, Útiles y Equipos Menores de Oficina	0	4319.84	4319.84
2-1-6- Material de Limpieza	0	1125.2	1125.2
2-1-4- Materiales, Útiles y Equipos Menores de Tecnologías de la Información y Comunicaciones	0	162.4	162.4
2-4-2- Cemento y Productos de Concreto	0	2001	2001
4-4-1-5- Ayuda Diversa en Especie	0	7668.84	7668.84



Municipio de Tixtla de Guerrero, Guerrero

Indicador de Gestión

Ejercicio Fiscal 2022

Nombre del Indicador

Porcentaje de ampliación de la red de alumbrado público.

Definición del indicador



Ampliar la red de alumbrado público para dar mayor cobertura municipal.

Información General del indicador

Nivel	Eficacia
Eje Rector	Servicios Públicos - Alumbrado público
Unidad de Medida	Lámparas de alumbrado público
Fuente	Dirección de Seguridad Pública
Metodo de Calculo	Cantidad total de lamparas instaladas después de la ampliación 1,200.00
	Cantidad inicial de lámparas instaladas. 1,000.00
Frecuencia de Medición	Anual
Año	31/12/22
Línea Base	10 - 100
Resultado Clave (Meta Esperada)	Ampliar la red de alumbrado público
Resultado Obtenido	120.00%

MIR	Alumbrado público
Programa	
Fondo de Aportación para el Fortalecimiento de los Municipios (FORTAMUN-DF)	Administración del Derecho de Operación y Mantenimiento de Alumbrado Público Municipal
Gasto Corriente	Prestación de Servicios Públicos Municipales

Clave	Clasificación por Objeto del Gasto		
	Aprobado	Ampliaciones	Modificado
3-1-1-2- Energía Eléctrica Recaudada por CFE (DAP)	659,839.75	1,916,215.88	2,576,055.83
2-4-6- Material Eléctrico y Electrónico	476,505.92	564,770.98	1,041,276.90
3-9-2-1- SHCP - IVA - Impuesto al Valor Agregado	76,570.00	-76,570.00	0
2-4-9- Otros Materiales y Artículos de Construcción y Reparación	65,700.00	-52,939.77	12,760.23
2-5-6- Fibras Sintéticas, Hules, Plásticos y Derivados	40,800.00	-39,598.00	1,202.00
2-6-1- Combustibles, Lubricantes y Aditivos	165,400.00	979,378.47	1,144,778.47
2-9-1- Herramientas Menores	65,600.00	-57,455.90	8,144.10
2-4-7- Artículos Metálicos para la Construcción	85,920.00	-84,522.00	1,398.00
2-1-1- Materiales, Útiles y Equipos Menores de Oficina	0	4,505.32	4,505.32
2-1-6- Material de Limpieza	0	131,416.40	131,416.40
2-4-2- Cemento y Productos de Concreto	0	57,899.66	57,899.66
2-9-6- Refacciones y Accesorios Menores de Equipo de Transporte	0	294.44	294.44
5-6-3- Maquinaria y Equipo de Construcción	0	7,680.00	7,680.00
2-5-1- Productos Químicos Básicos	0	48	48
5-6-7- Herramientas y Máquinas Herramienta	0	2,990.00	2,990.00
2-7-1- Vestuario y Uniformes	0	163,966.00	163,966.00
3-5-5- Reparación y Mantenimiento de Equipo de Transporte	0	2,410.04	2,410.04
2-5-2- Fertilizantes, Pesticidas y Otros Agroquímicos	0	0	0
2-3-5- Productos Químicos, Farmacéuticos y de Laboratorio Adquiridos como Materia Prima	0	0	0



Definición del Indicador

Establecer un programa de inspección, mantenimiento y reparación para elevar la calidad en el servicio de alumbrado público.

Información General del Indicador

Nivel	Eficacia	
Eje Rector	Servicios Públicos - Alumbrado público	
Unidad de Medida	Lámparas	
Fuente	Dirección de Seguridad Publica	
Metodo de Calculo	Cantidad de lamparas que reciben mantenimiento o reparación	300
	Total de lámparas instaladas	300
Frecuencia de Medición	Anual	
Año	31/12/22	
Línea Base	10 - 100	
Resultado Clave (Meta Esperada)	Que todas las lámparas reparadas sean instaladas.	
Resultado Obtenido	100.00%	

MIR Alumbrado público

Programa

Ingresos Propios
Administración del Derecho de Operación y Mantenimiento de Alumbrado Público Municipal

Clave	Clasificación por Objeto del Gasto		
	Aprobado	Ampliaciones	Modificado
2-4-6- Material Eléctrico y Electrónico	12,895.00	333,663.46	346,558.46
2-4-8- Materiales Complementarios	7,000.00	-7,000.00	0
2-7-2- Prendas de Seguridad y Protección Personal	7,800.00	-6,309.98	1,490.02
3-1-1-2- Energía Eléctrica Recaudada por CFE (DAP)	1,245,740.00	2,146,789.23	3,392,529.23
2-9-1- Herramientas Menores	0	4,601.98	4,601.98
2-5-6- Fibras Sintéticas, Hules, Plásticos y Derivados	0	3,026.67	3,026.67
3-9-2-1- SHCP - IVA - Impuesto al Valor Agregado	23,339.50	-23,339.50	0
3-4-1- Servicios Financieros y Bancarios	83,260.00	-51,582.40	11,677.60
9-9-1- Adeudos de Ejercicios Fiscales Anteriores (ADEFAS)	0	0	0
2-4-7- Artículos Metálicos para la Construcción	0	1,690.00	1,690.00

H. AYUNTAMIENTO
TIXTLA
2021 - 2024
DIRECCIÓN
DE EVALUACIÓN
AL DESEMPEÑO

H. AYUNTAMIENTO
TIXTLA
2021 - 2024
SINDICATURA

H. AYUNTAMIENTO
TIXTLA
2021 - 2024
ÓRGANO DE CONTROL INTERNO

H. AYUNTAMIENTO
TIXTLA
2021 - 2024
PRESIDENCIA

Definición del Indicador

Establecer un programa de inspección, mantenimiento y reparación para elevar la calidad en el servicio de alumbrado público.

Información General del Indicador

Nivel	Eficacia	
Eje Rector	Servicios Públicos - Alumbrado público	
Unidad de Medida	Lámparas	
Fuente	Dirección de Seguridad Pública	
Metodo de Calculo	Cantidad de lamparas que reciben mantenimiento o reparación	300
	Total de lámparas instaladas	300
Frecuencia de Medición	Anual	
Año	31/12/22	
Línea Base	10 - 100	
Resultado Clave (Meta Esperada)	Que todas las lámparas reparadas sean instaladas.	
Resultado Obtenido	100.00%	

MIR Alumbrado público

Programa

Ingresos Propios
Administración del Derecho de Operación y Mantenimiento de Alumbrado Público Municipal

Clasificación por Objeto del Gasto

Clave	Aprobado	Ampliaciones	Modificado
2-4-6- Material Eléctrico y Electrónico	12,895.00	333,663.46	346,558.46
2-4-8- Materiales Complementarios	7,000.00	-7,000.00	0
2-7-2- Prendas de Seguridad y Protección Personal	7,800.00	-6,309.98	1,490.02
3-1-1-2- Energía Eléctrica Recaudada por CFE (DAP)	1,245,740.00	2,146,789.23	3,392,529.23
2-9-1- Herramientas Menores	0	4,601.98	4,601.98
2-5-6- Fibras Sintéticas, Hules, Plásticos y Derivados	0	3,026.67	3,026.67
3-9-2-1- SHCP - IVA - Impuesto al Valor Agregado	23,339.50	-23,339.50	0
3-4-1- Servicios Financieros y Bancarios	63,260.00	-51,582.40	11,677.60
9-9-1- Adeudos de Ejercicios Fiscales Anteriores (ADEFAS)	0	0	0
2-4-7- Artículos Metálicos para la Construcción	0	1,690.00	1,690.00

H. AYUNTAMIENTO
TIXTLA
2021 - 2024
SINDICATURA

H. AYUNTAMIENTO
TIXTLA
2021 - 2024
ÓRGANO DE CONTROL INTERNO

H. AYUNTAMIENTO
TIXTLA
2021 - 2024
DIRECCIÓN
DE EVALUACIÓN
AL DESEMPEÑO

H. AYUNTAMIENTO
TIXTLA
2021 - 2024
PRESIDENCIA



H. AYUNTAMIENTO
2021 - 2024
**DIRECCIÓN
DE EVALUACIÓN
AL DESEMPEÑO**



Municipio de Tixtla de Guerrero, Guerrero

Indicador de Gestión

Ejercicio Fiscal 2022

Nombre del Indicador

Porcentaje de uso de tecnologías ahorradoras para el servicio de alumbrado público.

Definición del Indicador

Hacer más eficiente el gasto de energía eléctrica por concepto de alumbrado público

Información General del Indicador

Nivel	Eficacia	
Eje Rector	Servicios Públicos - Alumbrado público	
Unidad de Medida	Lámparas	
Fuente	Dirección de Seguridad Publica	
Metodo de Calculo	Cantidad de lámparas ahorradoras	1,200.00
	Total de lámparas instaladas	1,200.00
Frecuencia de Medición	Anual	
Año	31/12/22	
Línea Base	10 - 100	
Resultado Clave (Meta Esperada)	Contar con la mayor cantidad de Lámparas ahorradoras instaladas	
Resultado Obtenido	100.00%	

MIR Alumbrado público

Programa

Gasto Corriente
Sistema de pagos y prestaciones de la Unidad de Ahorro de Energía
Ingresos Propios
Mantenimiento y Rehabilitación de Instalaciones y Espacios Públicos

Clasificación por Objeto del Gasto



Clave	Aprobado	Ampliaciones	Modificado
2-1-1- Materiales, Útiles y Equipos Menores de Oficina	21,100.00	-18,704.37	2,395.63
2-1-2- Materiales y Útiles de Impresión y Reproducción	17,850.00	-17,850.00	0
2-1-4- Materiales, Útiles y Equipos Menores de Tecnologías de la Información y Comunicaciones	12,800.00	-12,800.00	0
2-1-6- Material de Limpieza	19,200.00	-15,303.64	3,896.36
2-4-6- Material Eléctrico y Electrónico	22,240.00	-17,884.05	4,355.95
2-4-9- Otros Materiales y Artículos de Construcción y Reparación	21,456.00	169,159.74	190,615.74
2-7-1- Vestuario y Uniformes	15,000.00	-15,000.00	0
2-9-1- Herramientas Menores	8,200.00	-5,305.01	2,894.99
2-9-2- Refacciones y Accesorios Menores de Edificios	5,200.00	-4,039.99	1,160.01
3-5-7- Instalación, Reparación y Mantenimiento de Maquinaria, Otros Equipos y Herramientas	10,000.00	-10,000.00	0
3-7-2- Pasajes Terrestres	7,063.00	-5,363.00	1,700.00
3-9-2-1- SHCP - IVA - Impuesto al Valor Agregado	30,231.00	-30,231.00	0
2-6-1- Combustibles, Lubricantes y Aditivos	30,000.00	-29,574.66	425.34
4-4-1-5- Ayuda Diversa en Especie	0	130,169.23	130,169.23
2-4-7- Artículos Metálicos para la Construcción	0	57,365.89	57,365.89
2-5-6- Fibras Sintéticas, Hules, Plásticos y Derivados	0	8,876.54	8,876.54
5-6-1- Maquinaria y Equipo Agropecuario	0	5,160.00	5,160.00
5-6-3- Maquinaria y Equipo de Construcción	0	8,817.99	8,817.99
5-6-7- Herramientas y Máquinas Herramienta	0	8,374.99	8,374.99
2-7-2- Prendas de Seguridad y Protección Personal	0	10,359.50	10,359.50
3-1-2- Gas	0	0	0

H. AYUNTAMIENTO
TIXTLA
2021-2024
PRESIDENCIA

H. AYUNTAMIENTO
TIXTLA
2021-2024
SINDICATURA

H. AYUNTAMIENTO
TIXTLA
2021-2024
ÓRGANO DE CONTROL INTERNO

2-5-1- Productos Químicos Básicos	0	162	162
2-5-9- Otros Productos Químicos	0	55	55
2-5-2- Fertilizantes, Pesticidas y Otros Agroquímicos	0	4,425.00	4,425.00
2-4-4- Madera y Productos de Madera	0	379.9	379.9
1-1-3- Sueldo Base al Personal Permanente	52,581.60	0	52,581.60
1-3-4-1- Compensación Ordinaria	26,592.00	0	26,592.00
1-3-2-1- Aguinaldo (Gratificación de Fin de Año)	6,572.70	0	6,572.70
3-9-8- Impuestos sobre Nómina y Otros que se Deriven de una Relación Laboral	2,486.64	181.79	2,668.43
1-3-4-2- Compensación Extraordinaria	0	4,185.00	4,185.00
1-5-4-5-2- Bonos	0	800	800
1-3-2-2- Prima Vacacional	0	1,096.91	1,096.91





H. AYUNTAMIENTO
TIXTLA
2021 - 2024
DIRECCIÓN
DE EVALUACIÓN
AL DESEMPEÑO

Municipio de Tixtla de Guerrero, Guerrero

Indicador de Gestión

Ejercicio Fiscal 2022

Nombre del Indicador

Verificación de la instancia responsable de la armonización contable y rendición de cuentas



H. AYUNTAMIENTO
TIXTLA
2021 - 2024
TESORERÍA MUNICIPAL



Definición del Indicador


Contar con una instancia responsable de integrar y verificar la armonización contable y rendición de cuentas de la Administración del Ente Público

Información General del Indicador

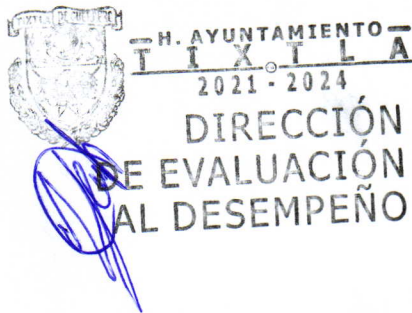

Nivel	Eficacia
Eje Rector	Administración y Finanzas - Armonización contable y rendición de cuentas
Unidad de Medida	Elementos de verificación
Fuente	Órgano de Control Interno
Metodo de Calculo	Verificación de la instancia responsable de integrar y verificar la armonización contable y rendición de cuentas
	2
	2
Frecuencia de Medición	Anual
Año	31/12/22
Línea Base	10 - 100
Resultado Clave (Meta Esperada)	Contar con una instancia responsable de la armonización contable y rendición de cuentas en la Administración del Ente Público
Resultado Obtenido	100.00%

MIR	Armonización Contable y Rendición de Cuentas
Programa	
Gasto Corriente	Sistema de Pagos y Prestaciones del Departamento de Adquisiciones y Recursos Materiales
Ingresos Propios	Suministro de materiales y servicios para las Direcciones y Áreas del Ayuntamiento Municipal

Clasificación por Objeto del Gasto	Aprobado		
	Aprobado	Ampliaciones	Modificado
2-1-1- Materiales, Útiles y Equipos Menores de Oficina	60,000.00	-47,073.20	12,926.80
2-1-6- Material de Limpieza	12,000.00	-11,827.66	172.34
3-1-1-1- Energía Eléctrica Edificios Públicos y DAP	1,800.00	-1,800.00	0
3-1-4- Telefonía Tradicional	0	0	0
2-2-1- Productos Alimenticios para Personas	10,000.00	6,468.00	16,468.00
3-9-2-1- SHCP - IVA - Impuesto al Valor Agregado	0	0	0
2-1-2- Materiales y Útiles de Impresión y Reproducción	24,000.00	-9,803.97	14,196.03
2-1-4- Materiales, Útiles y Equipos Menores de Tecnologías de la Información y Comunicaciones	10,000.00	-9,800.00	200
2-4-2- Cemento y Productos de Concreto	10,000.00	-10,000.00	0
2-4-4- Madera y Productos de Madera	20,000.00	-20,000.00	0
2-4-6- Material Eléctrico y Electrónico	10,000.00	-10,000.00	0
2-4-7- Artículos Metálicos para la Construcción	5,000.00	-5,000.00	0
2-5-3- Medicinas y Productos Farmacéuticos	1,000.00	-1,000.00	0
2-5-4- Materiales, Accesorios y Suministros Médicos	2,000.00	-550	1,450.00
2-5-6- Fibras Sintéticas, Hules, Plásticos y Derivados	2,000.00	-2,000.00	0
2-7-1- Vestuario y Uniformes	10,000.00	-10,000.00	0
2-7-2- Prendas de Seguridad y Protección Personal	5,000.00	-5,000.00	0
2-9-1- Herramientas Menores	2,000.00	-2,000.00	0
3-1-5- Telefonía Celular	500	-500	0
3-1-6- Servicios de Telecomunicaciones y Satélites	4,800.00	-4,800.00	0
3-4-1- Servicios Financieros y Bancarios	2,000.00	-2,000.00	0
3-5-5- Reparación y Mantenimiento de Equipo de Transporte	10,000.00	-203.34	9,796.66



3-7-5- Viáticos en el País	6,000.00	-6,000.00	0
5-1-1- Muebles de Oficina y Estantería	20,000.00	-20,000.00	0
2-6-1- Combustibles, Lubricantes y Aditivos	0	6,115.86	6,115.86
3-1-7- Servicios de Acceso de Internet, Redes y Procesamiento de Información	0	3,800.00	3,800.00
2-4-9- Otros Materiales y Artículos de Construcción y Reparación	0	46.34	46.34
5-1-5- Equipo de Cómputo y Tecnologías de la Información	0	536,221.29	536,221.29
2-9-4- Refacciones y Accesorios Menores de Equipo de Cómputo y Tecnologías de la Información	0	600	600
2-9-6- Refacciones y Accesorios Menores de Equipo de Transporte	0	49,542.20	49,542.20
4-4-1-5- Ayuda Diversa en Especie	0	3,015.00	3,015.00
2-7-3- Artículos Deportivos	0	7,123.33	7,123.33
4-4-1-9- Otras Ayudas Sociales a Personas	0	400	400
5-2-3- Cámaras Fotográficas y de Video	0	2,835.04	2,835.04
2-9-2- Refacciones y Accesorios Menores de Edificios	0	198	198
1-1-3- Sueldo Base al Personal Permanente	245,273.76	64,977.44	310,251.20
1-3-4-1- Compensación Ordinaria	172,281.60	45,895.80	218,177.40
1-3-2-1- Aguinaldo (Gratificación de Fin de Año)	43,640.19	5,140.27	48,780.46
3-9-8- Impuestos sobre Nómina y Otros que se Deriven de una Relación Laboral	15,593.09	5,469.68	21,062.77
1-5-4-1- Despensas	2,400.00	-150	2,250.00
1-3-1- Primas por Años de Servicios Efectivos Prestados (Prima por Antigüedad)	49,847.04	934.65	50,781.69
1-3-2-2- Prima Vacacional	2,596.19	4,404.33	7,000.52
1-5-4-5-2- Bonos	5,500.00	2,300.00	7,800.00
1-5-9- Otras Prestaciones Sociales y Económicas	4,153.91	124.57	4,278.48
1-5-4-3-5- Becas Superior	12,000.00	0	12,000.00
1-5-2- Indemnizaciones - Liquidaciones	0	63,006.63	63,006.63
1-3-4-2- Compensación Extraordinaria	0	3,988.90	3,988.90



Marco legal actualizado, relativo a la armonización contable y rendición de cuentas de la Administración del Ente Público

Definición del Indicador


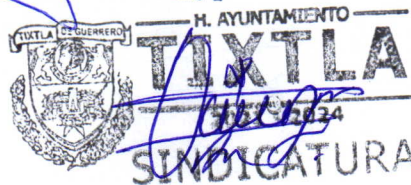
Revisar, actualizar o en su caso crear la legislación local en materia de armonización contable y rendición de cuentas


Información General del Indicador

Nivel	Eficacia
Eje Rector	Administración y Finanzas - Armonización contable y rendición de cuentas
Unidad de Medida	Elementos de verificación
Fuente	Órgano de Control Interno
Metodo de Calculo	Verificación de la legislación local para armonización contable y rendición de cuentas
	2
	2
Frecuencia de Medición	Anual
Año	31/12/22
Linea Base	10 - 100
Resultado Clave (Meta Esperada)	Contar con normas locales actualizadas y completas para la armonización contable y rendición de cuentas
Resultado Obtenido	100.00%

MIR	Armonización Contable y Rendición de Cuentas
Programa	
Gasto Corriente	Sistema de Pagos y Prestaciones del Departamento de Cuenta Pública

Clave	Clasificación por Objeto del Gasto		
	Aprobado	Ampliaciones	Modificado
1-1-3- Sueldo Base al Personal Permanente	123,976.80	-93278.7	30,698.10
1-3-2-1- Aguinaldo (Gratificación de Fin de Año)	15,497.10	-15497.1	0.00
3-9-8- Impuestos sobre Nómina y Otros que se Deriven de una Relación Laboral	7,718.93	5598.11	13,317.04
1-5-4-1- Despensas	720	-480	240.00
1-3-4-1- Compensación Ordinaria	125,976.00	-83984	41,992.00





Municipio de Tixtla de Guerrero, Guerrero

Indicador de Gestión

Ejercicio Fiscal 2022

Nombre del Indicador

Capacitación al personal de la Administración relacionada con la armonización contable y rendición de cuentas



Definición del Indicador

Facilitar la Armonización contable y rendición de cuentas mediante la capacitación profesional del personal que interviene en el proceso.




Información General del Indicador

Nivel	Eficacia	
Eje Rector	Administración y Finanzas - Armonización contable y rendición de cuentas	
Unidad de Medida	Empleados	
Fuente	Órgano de Control Interno	
Metodo de Calculo	Personal Capacitado en temas de Armonización contable y rendición de cuentas	7
	Personal Total del área de Finanzas o similar	12
Frecuencia de Medición	Anual	
Año	31/12/22	
Línea Base	1 - 100	
Resultado Clave (Meta Esperada)	Que el 100% del personal involucrado en las tareas de armonización contable y rendición de cuentas esté debidamente capacitado	
Resultado Obtenido	58.33%	

MIR Armonización Contable y Rendición de Cuentas

Programa Ingresos Propios Programa de Transparencia y Rendición de Cuentas del Municipio de Tixtla de Guerrero Implementación y seguimiento de mecanismos de prevención, control y auditorías

Clave	Clasificación por Objeto del Gasto		
	Aprobado	Ampliaciones	Modificado
3-1-5- Telefonía Celular	500	-500	0
3-7-5- Viáticos en el País	23,300.00	-23,300.00	0
3-8-5-2- Alimentos	6,000.00	-6,000.00	0
5-1-1- Muebles de Oficina y Estantería	12,000.00	-12,000.00	0
2-1-1- Materiales, Útiles y Equipos Menores de Oficina	8,900.00	-8,192.56	2,707.44
2-2-1- Productos Alimenticios para Personas	8,200.00	-7,074.80	1,125.20
3-9-2-1- SHCP - IVA - Impuesto al Valor Agregado	9,660.00	-9,660.00	0
2-1-6- Material de Limpieza	0	0	0
2-7-5- Blancos y Otros Productos Textiles, Excepto Prendas de Vestir	0	0	0
2-7-4- Productos Textiles	0	0	0
2-1-2- Materiales y Útiles de Impresión y Reproducción	9,700.00	-9,700.00	0
2-1-5- Material Impreso e Información Digital	6,500.00	-8,500.00	0
2-4-4- Madera y Productos de Madera	3,200.00	-3,200.00	0
2-6-1- Combustibles, Lubricantes y Aditivos	10,500.00	-10,500.00	0
3-3-4- Servicios de Capacitación	20,000.00	-20,000.00	0
3-7-2- Pasajes Terrestres	9,800.00	-8,484.00	1,316.00
5-1-5- Equipo de Cómputo y Tecnologías de la Información	19,300.00	-19,300.00	0
3-1-1-1- Energía Eléctrica Edificios Públicos y DAP	3,400.00	-3,400.00	0
3-1-4- Telefonía Tradicional	3,740.00	-3,740.00	0
2-9-4- Refacciones y Accesorios Menores de Equipo de Cómputo y Tecnologías de la Información	0	313.2	313.2



Municipio de Tixtla de Guerrero, Guerrero

Indicador de Gestión

Ejercicio Fiscal 2022

Nombre del Indicador

Porcentaje de cumplimiento de la armonización contable y rendición de cuentas

Definición del Indicador



Registrar las necesidades técnicas y operativas del área de armonización contable y rendición de cuentas

Información General del Indicador




Nivel	Eficacia
Eje Rector	Administración y Finanzas - Armonización contable y rendición de cuentas
Unidad de Medida	Necesidades
Fuente	Órgano de Control Interno
Metodo de Calculo	Verificación de necesidades técnicas y operativas del área de armonización contable y rendición de cuentas
	2
	2
Frecuencia de Medición	Anual
Año	31/12/22
Linea Base	10 - 100
Resultado Clave (Meta Esperada)	Integrar una relación de necesidades técnicas y operativas para cumplir con la armonización contable y rendición de cuentas
Resultado Obtenido	100.00%

MIR	Armonización Contable y Rendición de Cuentas
Programa	
Gasto Corriente	
Sistema de Pagos y Prestaciones de Archivo General	
Sistema de pagos y prestaciones de la Coordinación de Proyectos Estratégicos	
Programa de Ayudas Sociales y Atención a la ciudadanía	
Implementación y Seguimiento de mecanismos de prevención, control y auditorias	
Adquisición de la licencia de funcionamiento del software suinpac - grp utilizado para simplificar los procedimientos presupuestales, contables, administrativos, financieros y de obra pública con la finalidad de agilizar la operatividad y la atención de las demandas ciudadanas durante el ejercicio fiscal 2022	
Ingresos Propios	
Integración y Conservación de los Archivos históricos del Municipio	
Adquisición de la Licencia de Funcionamiento del Software SuiNPac - GRP utilizado para simplificar los procedimientos presupuestales, contables, administrativos, financieros y de obra pública con la finalidad de agilizar la operatividad y la atención de las demandas ciudadanas durante el ejercicio fiscal 2022	

Clave	Clasificación por Objeto del Gasto		
	Aprobado	Ampliaciones	Modificado
3-1-5- Telefonía Celular	500	-500	0
3-7-5- Viáticos en el País	6,000.00	-6,000.00	0
3-8-5-2- Alimentos	6,000.00	-6,000.00	0
5-1-1- Muebles de Oficina y Estantería	12,000.00	-2,424.03	9,575.97
2-1-1- Materiales, Útiles y Equipos Menores de Oficina	45,300.00	-36,255.95	9,044.05
3-9-2-1- SHCP - IVA - Impuesto al Valor Agregado	268,857.97	-268,857.97	0
3-7-2- Pasajes Terrestres	0	800	800
2-1-6- Material de Limpieza	0	282.64	282.64
5-6-7- Herramientas y Máquinas Herramienta	0	2,111.20	2,111.20
2-1-2- Materiales y Útiles de Impresión y Reproducción	0	459	459
3-3-1- Servicios Legales, de Contabilidad, Auditoría y Relaciones	755,077.00	144,923.00	900,000.00
3-1-1-2- Energía Eléctrica Recaudada por CFE (DAP)	0	0	0
1-1-3- Sueldo Base al Personal Permanente	295,409.04	29,130.85	324,539.89
1-5-4-1- Despesas	5,040.00	-800	4,440.00
1-3-4-1- Compensación Ordinaria	283,420.56	-1,463.21	281,957.35
1-3-1- Primas por Años de Servicios Efectivos Prestados (Prima por Antigüedad)	34,948.32	-11,608.83	23,339.49
1-3-2-1- Aguinaldo (Gratificación de Fin de Año)	62,659.41	-8,399.75	54,259.66
1-3-2-2- Prima Vacacional	5,146.66	1,664.68	6,811.34
1-5-4-5-2- Bonos	16,000.00	-300	15,700.00
1-5-9- Otras Prestaciones Sociales y Económicas	8,234.65	-2,866.81	5,367.84
1-5-4-6-1- Cuotas Sindicales SUSPEG	1,800.00	-350	1,450.00
3-9-8- Impuestos sobre Nómina y Otros que se Deriven de una Relación Laboral	20,814.90	260.27	20,875.17
3-2-2-3- Otros Arrendamientos de Edificios	0	0	0



1-3-4-2- Compensación Extraordinaria	0	4,425.27	4,425.27
1-5-4-5-5- Prestamos Personales a Trabajadores	0	0	0
4-4-1-1- Ayuda para Medicamentos y Servicios Médicos	200,000.00	-200,000.00	0
4-4-1-2- Ayuda para Funerales	200,000.00	-200,000.00	0
4-4-1-3- Ayuda para Despensas	200,000.00	-200,000.00	0
4-4-1-5- Ayuda Diversa en Especie	100,000.00	600,410.42	700,410.42
4-4-1-7- Ayuda Culturales y de Fomento Deportivo	100,000.00	-100,000.00	0
4-4-1-9- Otras Ayudas Sociales a Personas	200,000.00	-200,000.00	0
2-2-1- Productos Alimenticios para Personas	15,100.00	-9,590.00	5,510.00
4-4-3- Ayudas Sociales a Instituciones de Enseñanza	100,000.00	-100,000.00	0
3-2-9- Otros Arrendamientos	40,000.00	-40,000.00	0
3-8-2- Gastos de Orden Social y Cultural	120,000.00	-120,000.00	0
2-1-4- Materiales, Útiles y Equipos Menores de Tecnologías de la Información y Comunicaciones	24,500.00	-24,500.00	0
5-4-1- Vehículos y Equipo Terrestre	301,465.00	-301,465.00	0
2-1-5- Material Impreso e Información Digital	0	0	0
2-4-4- Madera y Productos de Madera	0	0	0
2-6-1- Combustibles, Lubricantes y Aditivos	0	0	0
3-3-4- Servicios de Capacitación	0	0	0
5-1-5- Equipo de Cómputo y Tecnologías de la Información	0	0	0



Recursos necesarios para cubrir las necesidades técnicas y operativas del área responsable de la armonización contable y rendición de cuentas

Definición del Indicador
Determinación de las necesidades técnicas y operativas para cubrir la demanda identificada para la armonización contable y rendición de cuentas

Información General del Indicador

Nivel	Eficacia
Eje Rector	Administración y Finanzas - Armonización contable y rendición de cuentas
Unidad de Medida	Recursos
Fuente	Órgano de Control Interno
Metodo de Calculo	Recursos necesarios para cubrir las necesidades técnicas y operativas para cumplir con la armonización contable y rendición de cuentas
	2
	2
Frecuencia de Medición	Anual
Año	31/12/22
Línea Base	10 - 100
Resultado Clave (Meta Esperada)	Integrar una relación de recursos necesarios para cumplir con la armonización contable y rendición de cuentas
Resultado Obtenido	100.00%

MIR Armonización Contable y Rendición de Cuentas

Programa
Gasto Corriente Sistema de pagos y prestaciones del Departamento de Programación y Presupuesto

Clave	Clasificación por Objeto del Gasto		
	Aprobado	Ampliaciones	Modificado
1-1-3- Sueldo Base al Personal Permanente	52,581.60	-30672.6	21,909.00
1-3-4-1- Compensación Ordinaria	108,840.00	-63490	45,350.00
1-3-2-1- Aguinaldo (Gratificación de Fin de Año)	6,572.70	-6,572.70	0.00
3-9-8- Impuestos sobre Nómina y Otros que se Deriven de una Relación Laboral	4,871.83	2921.33	7,793.16

H. AYUNTAMIENTO
TIXTLA
2021 - 2024
PRESIDENCIA

H. AYUNTAMIENTO
TIXTLA
2021 - 2024
SINDICATURA

H. AYUNTAMIENTO
TIXTLA
2021 - 2024
ÓRGANO DE CONTROL INTERNO

H. AYUNTAMIENTO
TIXTLA
2021 - 2024
DIRECCIÓN DE EVALUACIÓN AL DESEMPEÑO

Municipio de Tixtla de Guerrero, Guerrero

Indicador de Gestión

Ejercicio Fiscal 2022

Nombre del Indicador

Porcentaje ejecutado del Programa

Definición del Indicador

Establecer un programa de trabajo para cumplir en tiempo y forma con la armonización contable y rendición de cuentas

Información General del Indicador

Nivel	Eficacia	
Eje Rector	Administración y Finanzas - Armonización contable y rendición de cuentas	
Unidad de Medida	Acciones	
Fuente	Órgano de Control Interno	
Metodo de Calculo	Cantidad de acciones realizadas para la Armonización Contable	174
	Total de acciones programadas para la Armonización Contable	208
Frecuencia de Medición	Anual	
Año	31/12/22	
Linea Base	10 - 100	
Resultado Clave (Meta Esperada)	Ejecutar el 100% de las acciones programadas para la armonización contable y rendición de cuentas	
Resultado Obtenido	83.65%	

MIR	Armonización Contable y Rendición de Cuentas
Ingresos Propios	Procesos administrativos y laborales de los trabajadores del Ayuntamiento

Clave	Clasificación por Objeto del Gasto		
	Aprobado	Ampliaciones	Modificado
2-1-1- Materiales, Útiles y Equipos Menores de Oficina	13,400.50	-1,044.07	12,356.43
2-1-4- Materiales, Útiles y Equipos Menores de Tecnologías de la Información y Comunicaciones	8,600.00	-8,600.00	0
3-5-3- Instalación, Reparación y Mantenimiento de Equipo de Cómputo y Tecnología de la Información	5,200.00	-4,098.00	1,102.00
3-9-2-1- SHCP - IVA - Impuesto al Valor Agregado	8,200.00	-8,200.00	0
2-7-1- Vestuario y Uniformes	7,200.00	-7,200.00	0
2-2-1- Productos Alimenticios para Personas	5,399.50	-5,399.50	0
2-1-2- Materiales y Útiles de Impresión y Reproducción	10,000.00	-1,643.36	8,356.64
2-6-1- Combustibles, Lubricantes y Aditivos	17,000.00	-16,000.00	1,000.00
3-1-1-1- Energía Eléctrica Edificios Públicos y DAP	8,000.00	-8,000.00	0
3-1-4- Telefonía Tradicional	6,000.00	-6,000.00	0
3-1-7- Servicios de Acceso de Internet, Redes y Procesamiento de Información	6,000.00	-6,000.00	0
3-8-2- Gastos de Orden Social y Cultural	0	3,400.00	3,400.00
5-6-9- Otros Equipos y Herramientas	0	2,900.00	2,900.00
4-4-1-5- Ayuda Diversa en Especie	0	2,299.20	2,299.20
3-2-3- Arrendamiento de Mobiliario y Equipo de Administración, Educativa y Recreativa	0	30,891.96	30,891.96
3-5-2- Instalación, Reparación y Mantenimiento de Mobiliario y Equipo de Administración, Educativa, y Recreativa	0	174	174
3-2-9- Otros Arrendamientos	0	5,104.00	5,104.00
3-7-2- Pasajes Terrestres	0	300	300
2-1-5- Material Impreso e Información Digital	0	3,690.54	3,690.54

H. AYUNTAMIENTO
TIXTLA
2021 - 2024
DIRECCIÓN
DE EVALUACIÓN
AL DESEMPEÑO

H. AYUNTAMIENTO
TIXTLA
SINDICATURA

H. AYUNTAMIENTO
TIXTLA
2021 - 2024
ÓRGANO DE CONTROL INTERNO

H. AYUNTAMIENTO
TIXTLA
2021 - 2024
PRESIDENCIA

Inversión gestionada para la adquisición de equipo de trabajo

Definición del Indicador

Gestionar la concurrencia de recursos estatales y federales para la adquisición de equipo de trabajo

Información General del Indicador


Nivel	Eficacia	
Eje Rector	Administración y Finanzas - Armonización contable y rendición de cuentas	
Unidad de Medida	Pesos	
Fuente	Órgano de Control Interno	
Metodo de Calculo	Inversión gestionada para adquisición de equipo de trabajo	14,300.00
	Inversión total en adquisición de equipo de trabajo	0
Frecuencia de Medición	Anual	
Año	31/12/22	
Línea Base	1000 - 19300	
Resultado Clave (Meta Esperada)	Contar en todo momento con el equipo adecuado para realizar la armonización contable y rendición de cuentas, con la mayor inversión proveniente de gestión	
Resultado Obtenido	14300000.00%	


MIR	Armonización Contable y Rendición de Cuentas
Programa	
Fondo de Aportación Estatal para la Infraestructura Social Municipal (FAEISM)	Promoción de Cobros y Administración de los Egresos Municipales
Ingresos Propios	Promoción de Cobros y Administración de los Egresos Municipales

Clave	Clasificación por Objeto del Gasto		
	Aprobado	Ampliaciones	Modificado
2-1-1- Materiales, Útiles y Equipos Menores de Oficina	158,200.00	-57,937.86	100,262.14
2-1-2- Materiales y Útiles de Impresión y Reproducción	116,500.00	-50,742.80	65,757.20
3-3-3- Servicios de Consultoría Administrativa, Procesos, Técnica y en Tecnologías de la Información	66,000.00	14,000.00	80,000.00
3-4-1- Servicios Financieros y Bancarios	42,130.00	125,398.34	167,528.34
2-9-2- Refacciones y Accesorios Menores de Edificios	0	620	620
3-9-2-1- SHCP - IVA - Impuesto al Valor Agregado	122,689.00	-122,689.00	0
4-4-3- Ayudas Sociales a Instituciones de Enseñanza	0	775	775
3-1-4- Telefonía Tradicional	13,800.00	21,943.44	35,743.44
3-9-2-2- SHCP - IEPS - Impuesto Especial sobre Producción y Servicio	0	0	0
3-1-1-1- Energía Eléctrica Edificios Públicos y DAP	18,700.00	77,999.00	96,699.00
3-7-5- Viáticos en el País	45,640.00	-32,973.63	12,666.37
2-6-1- Combustibles, Lubricantes y Aditivos	180,895.00	412,094.80	592,989.80
2-1-8-1- Materiales para el Registro e Identificación de Bienes y Personas	22,000.00	-22,000.00	0
2-2-1- Productos Alimenticios para Personas	13,295.00	315,818.63	329,113.63
2-1-6- Material de Limpieza	65,600.00	-50,225.36	15,374.64
2-1-5- Material Impreso e Información Digital	33,000.00	33,435.19	76,435.19
3-4-4- Seguros de Responsabilidad Patrimonial y Fianzas	12,100.00	-12,100.00	0
5-1-1- Muebles de Oficina y Estantería	4,300.00	-24,300.00	0
5-1-5- Equipo de Cómputo y Tecnologías de la Información	23,400.00	-23,400.00	0
4-4-1-5- Ayuda Diversa en Especie	0	57,325.00	57,325.00
3-7-9- Otros Servicios de Traslado y Hospedaje	0	249	249
2-9-6- Refacciones y Accesorios Menores de Equipo de Transporte	54,971.00	-47,351.45	7,619.55




2-4-9- Otros Materiales y Artículos de Construcción y Reparación	0	372,768.72	372,768.72
3-3-1- Servicios Legales, de Contabilidad, Auditoría y Relacionados	0	57,000.00	57,000.00
2-1-4- Materiales, Útiles y Equipos Menores de Tecnologías de la Información y Comunicaciones	0	5,899.11	5,899.11
3-1-7- Servicios de Acceso de Internet, Redes y Procesamiento de Información	0	16,864.00	16,864.00
3-6-9- Otros Servicios de Comunicación Social y Publicidad	0	11,692.80	11,692.80
3-5-2- Instalación, Reparación y Mantenimiento de Mobiliario y Equipo de Administración, Educacional, y Recreativo	0	8,602.00	8,602.00
3-2-3- Arrendamiento de Mobiliario y Equipo de Administración, Educacional y Recreativo	0	27,065.70	27,065.70
4-4-1-1- Ayuda para Medicamentos y Servicios Médicos	0	1,500.00	1,500.00
3-2-7- Arrendamiento de Activos Intangibles	0	0	0
3-6-3- Servicios de Creatividad, Pre - Producción y Producción de Publicidad, Excepto Internet	0	14,602.08	14,602.08
3-6-6- Servicios de Creación y Difusión de Contenido Exclusivamente a través de Internet	0	29,083.40	29,083.40
3-5-5- Reparación y Mantenimiento de Equipo de Transporte	83,530.00	-75,752.23	7,777.77
3-1-8- Servicios Postales y Telegráficos	0	1,231.00	1,231.00
3-5-7- Instalación, Reparación y Mantenimiento de Maquinaria, Otros Equipos y Herramientas	0	0	0
2-5-4- Materiales, Accesorios y Suministros Médicos	0	104.4	104.4
5-1-9- Otros Mobiliarios y Equipo de Administración	0	2,714.40	2,714.40
3-1-5- Telefonía Celular	0	18,824.46	18,824.46
3-7-2- Pasajes Terrestres	0	300	300
3-8-2- Gastos de Orden Social y Cultural	0	3,354.53	3,354.53
3-9-9- Otros Servicios Generales	0	0	0


TIXTLA
 2021 - 2024
PRESIDENCIA


 H. AYUNTAMIENTO
TIXTLA
 2021 - 2024
SINDICATURA


 H. AYUNTAMIENTO
TIXTLA
 2021 - 2024
ÓRGANO DE CONTROL INTERNO


 H. AYUNTAMIENTO
TIXTLA
 2021 - 2024
DIRECCIÓN DE EVALUACIÓN AL DESEMPEÑO

Municipio de Tixtla de Guerrero, Guerrero
Indicador de Objetivos y Metas (Estratégico)

Ejercicio Fiscal 2022
Nombre del Indicador

Porcentaje que aportan las nuevas inversiones del sector comercial realizadas en el Municipio en los últimos 12 meses al total de inversiones en el Estado

Definición del Indicador

Desarrollar los sectores estratégicos del país, mediante el impulso a la inversión en el sector comercial para fortalecer el desarrollo empresarial.

Información General del Indicador

Nivel	Eficacia				
Eje Rector	Desarrollo Económico - Comercio				
Unidad de Medida	Pesos				
Fuente	Dirección de Comercio y Desarrollo Económico				
Metodo de Calculo	<table border="1"> <tr> <td>Importe de nuevas inversiones realizadas en el municipio</td> <td>151,334.00</td> </tr> <tr> <td>Total de nuevas inversiones en el sector comercial realizadas en el Estado en los últimos 12 meses</td> <td>151,334.00</td> </tr> </table>	Importe de nuevas inversiones realizadas en el municipio	151,334.00	Total de nuevas inversiones en el sector comercial realizadas en el Estado en los últimos 12 meses	151,334.00
Importe de nuevas inversiones realizadas en el municipio	151,334.00				
Total de nuevas inversiones en el sector comercial realizadas en el Estado en los últimos 12 meses	151,334.00				
Frecuencia de Medición	Anual				
Año	31/12/22				
Línea Base	10 - 100				
Resultado Clave (Meta Esperada)	Incidir para que se realice una mayor cantidad de inversiones en el sector comercial en el municipio.				
Resultado Obtenido	100.00%				

MIR Comercio

Programa

Fondo de Aportación Estatal para la Infraestructura Social Municipal (FAEISM)
Programa de fortalecimiento del comercio regional
Regulación y supervisión de las actividades económicas en el municipio de tixtla de guerrero

Clasificación por Objeto del Gasto

Clave	Aprobado	Ampliaciones	Modificado
2-1-6- Material de Limpieza	0	19,952.88	19,952.88
2-1-1- Materiales, Útiles y Equipos Menores de Oficina	0	1,405.92	1,405.92

H. AYUNTAMIENTO
TIXTLA
2021 - 2024
PRESIDENCIA

H. AYUNTAMIENTO
TIXTLA
2021 - 2024
SINDICATURA

H. AYUNTAMIENTO
TIXTLA
2021 - 2024
ÓRGANO DE CONTROL INTERNO

H. AYUNTAMIENTO
TIXTLA
2021 - 2024
DIRECCIÓN DE EVALUACIÓN AL DESEMPEÑO

Municipio de Tixtla de Guerrero, Guerrero

Indicador de Gestión

Ejercicio Fiscal 2022

Nombre del Indicador

Incremento de inversión en comercio realizada en el Municipio como resultado de la ejecución del Programa Operativo

Definición del Indicador

Diseñar o actualizar un Programa Operativo que integre estrategias y líneas de acción para promover nuevas inversiones en el sector comercial en el Municipio.

Información General del Indicador

Nivel	Eficacia
Eje Rector	Desarrollo Económico - Comercio
Unidad de Medida	Pesos
Fuente	Dirección de Comercio y Desarrollo Económico
Metodo de Calculo	(Monto Invertido en el Año Evaluado - Año1- Monto Invertido en el Año Anterior- Año0)
	1,857,666.00
	Monto Invertido en el Año Evaluado
	15,496.00
Frecuencia de Medición	Anual
Año	31/12/22
Línea Base	10 - 100
Resultado Clave (Meta Esperada)	Incrementar al menos en un 25% la inversión total en el Municipio, en relación al año anterior al evaluado.
Resultado Obtenido	11988.04%


MIR Comercio

Programa

Gasto Corriente
Sistema de pagos y prestaciones de la Dirección de Comercio y Desarrollo Económico
Programa de Fortalecimiento del Comercio Regional

Clasificación por Objeto del Gasto

Clave	Aprobado	Ampliaciones	Modificado
1-1-3- Sueldo Base al Personal Permanente	948,630.48	226,712.01	1,175,342.49
1-5-4-1- Despesas	18,000.00	-840	17,160.00
1-3-4-1- Compensación Ordinaria	108,218.88	221,117.40	329,336.28
1-3-1- Primas por Años de Servicios Efectivos Prestados (Prima por Antigüedad)	159,918.48	29,910.76	189,829.24
1-3-2-1- Aguinaldo (Gratificación de Fin de Año)	181,405.77	31,473.59	212,879.36
1-3-2-2- Prima Vacacional	12,565.39	14,094.65	26,660.04
1-5-4-5-2- Bonos	46,500.00	17,750.00	64,250.00
1-5-9- Otras Prestaciones Sociales y Económicas	20,104.63	20,373.05	40,477.68
1-5-4-6-1- Cuotas Sindicales SUSPEG	4,800.00	-150	4,650.00
3-9-8- Impuestos sobre Nómina y Otros que se Deriven de una Relación Laboral	43,538.89	25,345.62	68,884.51
1-5-4-3-2- Becas Primaria	6,000.00	0	6,000.00
1-3-4-2- Compensación Extraordinaria	0	48,217.37	48,217.37
1-5-2- Indemnizaciones - Liquidaciones	0	254,561.25	254,561.25
2-1-1- Materiales, Útiles y Equipos Menores de Oficina	0	7,702.11	7,702.11
3-9-2-1- SHCP - IVA - Impuesto al Valor Agregado	0	0	0
1-5-4-5-4- Finiquitos	0	14,499.58	14,499.58
2-1-2- Materiales y Útiles de Impresión y Reproducción	0	6,960.00	6,960.00
2-1-6- Material de Limpieza	0	48,525.84	48,525.84
2-5-4- Materiales, Accesorios y Suministros Médicos	0	180.96	180.96
5-1-5- Equipo de Cómputo y Tecnologías de la Información	0	5,350.00	5,350.00
2-5-6- Fibras Sintéticas, Hules, Plásticos y Derivados	0	10,316.01	10,316.01
2-7-2- Prendas de Seguridad y Protección Personal	0	4,209.99	4,209.99
2-4-6- Material Eléctrico y Electrónico	0	760.03	760.03
2-9-1- Herramientas Menores	0	2,223.97	2,223.97
2-4-7- Artículos Metálicos para la Construcción	0	5,853.01	5,853.01
2-4-9- Otros Materiales y Artículos de Construcción y Reparación	0	1,241.50	1,241.50







Municipio de Tixtla de Guerrero, Guerrero
 Indicador de Gestión
 Ejercicio Fiscal 2022
 Nombre del Indicador
 Porcentaje de pequeños productores atendidos.



Definición del Indicador



Facilitar asesoría técnica y coordinación a los pequeños productores para la comercialización de sus productos.

Información General del Indicador

Nivel	Eficacia
Eje Rector	Desarrollo Económico - Comercio
Unidad de Medida	Pequeños Productores
Fuente	Dirección de Comercio y Desarrollo Económico
Metodo de Calculo	Pequeños Productores atendidos 3,220.00
	Total de Pequeños Productores en el Municipio 3,300.00
Frecuencia de Medición	Anual
Año	31/12/22
Línea Base	1 - 100
Resultado Clave (Meta Esperada)	Que al menos el 30% de los pequeños productores sea atendido por el Programa.
Resultado Obtenido	97.58%

MIR	Comercio
Ingresos Propios	Programa
	Gestión y Participación en el Desarrollo Urbano, Obras Públicas y Comercio Municipal

Clave	Clasificación por Objeto del Gasto		
	Aprobado	Ampliaciones	Modificado
2-1-1- Materiales, Útiles y Equipos Menores de Oficina	9,600.00	-2,758.21	6,841.79
2-1-4- Materiales, Útiles y Equipos Menores de Tecnologías de la Información y Comunicaciones	8,840.00	-8,840.00	0
2-1-6- Material de Limpieza	9,400.00	-8,990.28	409.72
2-6-1- Combustibles, Lubricantes y Aditivos	15,000.00	-15,000.00	0
3-9-2-1- SHCP - IVA - Impuesto al Valor Agregado	4,500.00	-4,500.00	0
4-4-1-1- Ayuda para Medicamentos y Servicios Médicos	20,000.00	-20,000.00	0
4-4-1-2- Ayuda para Funerales	15,000.00	-15,000.00	0
4-4-1-3- Ayuda para Despensas	20,000.00	-20,000.00	0
4-4-1-5- Ayuda Diversa en Especie	15,000.00	-15,000.00	0
4-4-1-9- Otras Ayudas Sociales a Personas	15,000.00	-15,000.00	0
2-9-4- Refacciones y Accesorios Menores de Equipo de Cómputo y Tecnologías de la Información	0	0	0
5-1-5- Equipo de Cómputo y Tecnologías de la Información	0	21,499.00	21,499.00
2-2-1- Productos Alimenticios para Personas	0	3,250.00	3,250.00
2-5-2- Fertilizantes, Pesticidas y Otros Agroquímicos	0	1,008.00	1,008.00
2-2-3- Utensilios para el Servicio de Alimentación	0	1,113.60	1,113.60
5-1-9- Otros Mobiliarios y Equipo de Administración	0	904.8	904.8
3-7-5- Viáticos en el País	0	3,031.00	3,031.00



Municipio de Tixtla de Guerrero, Guerrero

Indicador de Gestión

Ejercicio Fiscal 2022

Nombre del Indicador

Porcentaje de unidades económicas que incrementaron su inversión en el Municipio como resultado de la ejecución del Programa Operativo

Definición del Indicador

Diseñar o actualizar un Programa Operativo que integre estrategias y líneas de acción para promover el incremento de las inversiones existentes en el sector comercial en el Municipio.

Información General del Indicador

Nivel	Eficacia
Eje Rector	Desarrollo Económico - Comercio
Unidad de Medida	Unidades Económicas (UE)
Fuente	Dirección de Comercio y Desarrollo Económico
Metodo de Calculo	UE que incrementaron su inversión 340
	Total de UE 1,630.00
Frecuencia de Medición	Anual
Año	31/12/22
Línea Base	1 - 100
Resultado Clave (Meta Esperada)	Que al menos el 30% de las unidades económicas del Municipio logren incrementar su inversión.
Resultado Obtenido	20.88%

MIR Comercio

Programa

Gasto Corriente
Sistema de pagos y prestaciones de la Subdirección de Mercados
Regulación y Supervisión de las actividades económicas en el Municipio de Tixtla de Guerrero

Clasificación por Objeto del Gasto

Clave	Aprobado	Ampliaciones	Modificado
1-1-3- Sueldo Base al Personal Permanente	51,012.00	243,065.03	294,077.03
1-3-4-1- Compensación Ordinaria	8,616.00	-5,385.00	3,231.00
1-3-2-1- Aguinaldo (Gratificación de Fin de Año)	6,376.50	23,337.48	29,713.98
3-9-8- Impuestos sobre Nómina y Otros que se Deriven de una Relación Laboral	1,914.13	7,996.79	9,910.92
1-5-4-5-2- Bonos	0	4,000.00	4,000.00
1-3-2-2- Prima Vacacional	0	5,490.34	5,490.34
1-3-4-2- Compensación Extraordinaria	0	345	345
2-1-1- Materiales, Útiles y Equipos Menores de Oficina	0	3,489.64	3,489.64
2-1-2- Materiales y Útiles de Impresión y Reproducción	0	0	0
3-9-2-1- SHCP - IVA - Impuesto al Valor Agregado	0	0	0
2-1-6- Material de Limpieza	0	93.15	93.15

H. AYUNTAMIENTO
TIXTLA
2021 - 2024
SINDICATURA

H. AYUNTAMIENTO
TIXTLA
2021 - 2024
ÓRGANO DE CONTROL INTERNO

H. AYUNTAMIENTO
TIXTLA
2021 - 2024
PRESIDENCIA

H. AYUNTAMIENTO
TIXTLA
2021 - 2024
DIRECCIÓN DE EVALUACIÓN AL DESEMPEÑO

Ejercicio Fiscal 2022

Nombre del Indicador

Inversión per capita municipal en la construcción, rehabilitación y mantenimiento de calles en los centros urbanos municipales

Definición del Indicador

Contribuir a consolidar centros urbanos compactos, productivos, competitivos, incluyentes y sustentables mediante la mejora de las condiciones de movilidad y entorno de los hogares

Información General del Indicador

Nivel	Eficacia	
Eje Rector	Obras Públicas - Construcción, mantenimiento y rehabilitación de calles	
Unidad de Medida	Pesos /habitante	
Fuente	Dirección de Obras Públicas	
Metodo de Calculo	Inversión anual ejecutada en obras de calles	10,923,610.45
	Población beneficiada	30,000.00
Frecuencia de Medición	Anual	
Año	31/12/22	
Línea Base	1000000 - 11000000	
Resultado Clave (Meta Esperada)	Generar la máxima inversión por habitante en obras de construcción, mantenimiento y rehabilitación de calles	
Resultado Obtenido	36412.03%	

MIR Construcción, rehabilitación y mantenimiento de calles.

Programa

Fondo de Aportación Para la Infraestructura Social Municipal (FAISM-DF)

AMPLIACIÓN DE RED DE DRENAJE SANITARIO EN CALLE ÁLAMOS, COLONIA ABEDUL Y OBRA COMPLEMENTARIA PARA SU PROTECCIÓN, LOCALIDAD TIXTLA DE GUERRERO, MUNICIPIO DE TIXTLA DE GUERRERO, GRO.

Construcción de pavimentación de concreto hidráulico de la calle morelos, localidad de omepa, municipio de tixtla de guerrero, gro.

REHABILITACIÓN DE CAMINO SACACOSECHAS DEL PARAJE XOLOSTOC EN LA LOCALIDAD DE ATLIACA, MUNICIPIO DE TIXTLA DE GUERRERO, GRO.

Construcción de pavimentación con concreto hidráulico de la calle 5 de mayo, localidad de el durazno, municipio de tixtla de guerrero, gro.

REHABILITACIÓN DE CAMINO SACACOSECHAS EN PARAJE TEXCALZIN, BARRIO DE SAN ANTONIO, EN LA LOCALIDAD DE TIXTLA DE GUERRERO, MUNICIPIO DE TIXTLA DE GUERRERO, GRO.

Construcción de pavimentación con concreto hidráulico de la calle benito Juárez, colonia modesto lozano, localidad de atliaca, municipio de tixtla de guerrero, gro.

Construcción de pavimentación con concreto hidráulico de la calle insurgentes, localidad de almolonga, municipio de tixtla de guerrero, gro.

Construcción de pavimentación con concreto hidráulico de la calle el pedregal 1, localidad plan de guerrero, municipio de tixtla de guerrero, gro.

Gasto Corriente

Rehabilitación de camino rural tramo matlalapa-los tepozis del municipio de tixtla de guerrero, guerrero

Rehabilitación de centro de salud de la localidad de tixtla de guerrero, municipio de tixtla de guerrero, gro.

Clasificación por Objeto del Gasto

Clave	Aprobado	Ampliaciones	Modificado
6-1-5-2- Pavimentaciones	0	6,689,358.07	6,689,358.07
3-9-2-1- SHCP - IVA - Impuesto al Valor Agregado	0	0	0
6-1-5-1-3 Apertura de Caminos Saca Cosechas	0	557,427.14	557,427.14
6-1-6-1- Alcantarillado	0	909,680.73	909,680.73
6-1-9-1- Rehabilitación de Caminos Rurales	0	308,403.13	308,403.13
6-1-5-1-2 Apertura de Caminos Rurales	0	333,196.19	333,196.19

H. AYUNTAMIENTO
TIXTLA
2021 - 2024
SINDICATURA

H. AYUNTAMIENTO
TIXTLA
2021 - 2024
PRESIDENCIA

H. AYUNTAMIENTO
TIXTLA
2021 - 2024
TITULAR DEL ÓRGANO DE CONTROL INTERNO

H. AYUNTAMIENTO
TIXTLA
2021 - 2024
DIRECCIÓN DE EVALUACIÓN AL DESEMPEÑO

Nombre del Indicador
Incremento porcentual de cobertura de vialidades pavimentadas, rehabilitadas y con mantenimiento en los centros urbanos del municipio

Definición del Indicador
La infraestructura vial al interior de los centros urbanos del municipio se consolida mejorando la calidad de vida de la población

Información General del Indicador

Nivel	Eficacia	
Eje Rector	Obras Públicas - Construcción, mantenimiento y rehabilitación de calles	
Unidad de Medida	Vialidades (mts. lineales)	
Fuente	Dirección de Obras Públicas	
Metodo de Calculo	Vialidades con Obra	887
	Total de Vialidades	1,248.00
Frecuencia de Medición	Anual	
Año	31/12/22	
Línea Base	1 - 100	
Resultado Clave (Meta Esperada)	Consolidar la infraestructura vial al interior de los centros urbanos del municipio	
Resultado Obtenido	71.07%	

MIR Construcción, rehabilitación y mantenimiento de calles.

Programa
Fondo de Aportación Para la Infraestructura Social Municipal (FAISM-DF)

CONSTRUCCIÓN DE PAVIMENTACIÓN DE CONCRETO HIDRÁULICO DE ANDADOR JOSE MARIA, LOCALIDAD DE EL POTRERO, MUNICIPIO DE TIXTLA DE GUERRERO, GRO.
Construcción de pavimentación de concreto hidráulico de calle el panteon, localidad de el potrero, municipio de tixtla de guerrero, gro.

CONSTRUCCIÓN DE MURO DE CONTENCIÓN EN CALLE HACIA EL TELEBACHILLERATO EN LA LOCALIDAD DE ZACATONAPA, MUNICIPIO DE TIXTLA DE GUERRERO, GRO.
Construcción de pavimentación con concreto hidráulico de calle fresco, colonia eucaliptos, localidad tixtla de guerrero, municipio de tixtla de guerrero, gro.
Construcción de camino sacacosechas en paraje los planes, localidad de ojitos de agua, municipio de tixtla de guerrero, gro.
Construcción de pavimentación con concreto hidráulico en calle bento Juárez, colonia las animas, localidad tixtla de guerrero, municipio de tixtla de guerrero, gro.

GRO. CONSTRUCCIÓN DE PAVIMENTACIÓN CON CONCRETO HIDRÁULICO DE LA IGNACIO ZARAGOZA BARRIO DE SAN FRANCISCO, LOCALIDAD DE ATLIACA, MUNICIPIO DE TIXTLA DE GUERRERO, GRO.
CONSTRUCCIÓN DE PUENTE VEHICULAR EN LA LOCALIDAD DE ACATEMPA, MUNICIPIO DE TIXTLA DE GUERRERO, GRO.
CONSTRUCCIÓN DE PAVIMENTACIÓN CON CONCRETO HIDRÁULICO DE LA CALLE HIERBABUENA, LOCALIDAD DE EL TRONCON, MUNICIPIO DE TIXTLA DE GUERRERO, GRO.

Gasto Corriente
Rehabilitación de camino rural tramo san miguel- ojitos de agua del municipio de tixtla de guerrero, guerrero.

Clave	Clasificación por Objeto del Gasto		
	Aprobado	Ampliaciones	Modificado
6-1-5-2- Pavimentaciones	0	7,555,878.90	7,555,878.90
3-9-2-1- SHCP - IVA - Impuesto al Valor Agregado	0	0	0
6-1-4-1- Mejoramiento del Entorno	0	566,285.10	566,285.10
6-1-5-1-3 Apertura de Caminos Saca Cosechas	0	1,659,785.27	1,659,785.27
6-1-5-3- Puentes Vehiculares	0	1,815,428.84	1,815,428.84
6-1-5-1-2 Apertura de Caminos Rurales	0	332,907.84	332,907.84

H. AYUNTAMIENTO
TIXTLA
2021 - 2024
PRESIDENCIA

H. AYUNTAMIENTO
TIXTLA
2021 - 2024
SIMICATURA

H. AYUNTAMIENTO
TIXTLA
2021 - 2024
ÓRGANO DE CONTROL INTERNO
DIRECCIÓN DE EVALUACIÓN AL DESEMPEÑO

Municipio de Tixtla de Guerrero, Guerrero

Indicador de Objetivos y Metas (Estratégico)

Ejercicio Fiscal 2022

Nombre del Indicador


Porcentaje de la población que tiene acceso al servicio de agua potable

Definición del Indicador

La población del municipio tiene acceso al servicio de agua potable de manera continua, mejorando así la calidad de vida y desarrollo de la población

Información General del Indicador

Nivel	Eficacia
Eje Rector	Obras Públicas Infraestructura de agua potable
Unidad de Medida	Habitantes
Fuente	Dirección de Obras Públicas
Metodo de Calculo	Población con acceso al agua potable 5,990.00
	Población total del Municipio 10,590.00
Frecuencia de Medición	Anual
Año	31/12/22
Línea Base	10 - 100
Resultado Clave (Meta Esperada)	Identificar el porcentaje real de población del Municipio tiene acceso al servicio de agua potable
Resultado Obtenido	56.56%



MIR Infraestructura de agua potable

Programa

Fondo de Aportación Estatal para la Infraestructura Social Municipal (FAEISM)

Tratamiento y Suministro de Agua Potable y Mantenimiento del Alcantarillado Público

Fondo de Aportación Para la Infraestructura Social Municipal (FAISM-DF)

- Ampliación de red de agua entubada potable en calle el cerrito de texcalzin, paraje texcalzin (barrio de san antonio) y obra complementaria para su protección, localidad tixtla de guerrero, municipio de guerrero, gro.
- Ampliación de red de agua entubada potable en calle 15 de mayo, colonia santa cruz y obra complementaria para su protección, localidad tixtla de guerrero, municipio de tixtla de guerrero, gro.
- Ampliación de red de agua entubada potable en calle sentimientos de la nacion, colonia maria ramirez viuda de hernandez (barrio del fortin) y obra complementaria para su protección, localidad tixtla de guerrero, municipio de tixtla de guerrero, gro.
- Ampliación de red de agua entubada potable en andador emiliano zapata, colonia 6 de noviembre y obra complementaria para su protección, localidad tixtla de guerrero, municipio de tixtla de guerrero, gro.
- Ampliación de red de agua entubada potable en calle de acceso a la colonia maria ramirez y obra complementaria para su protección, localidad tixtla de guerrero, municipio de tixtla de guerrero, gro.
- Ampliación de red de agua entubada potable en calle caoba, colonia los nogales y obra complementaria para su protección, localidad tixtla de guerrero, municipio de tixtla de guerrero, gro.
- Ampliación de red de agua entubada potable en calle apetlanca, colonia santa anna (barrio la villa) y obra complementaria para su protección, localidad tixtla de guerrero, municipio de tixtla de guerrero, gro.
- Ampliación de red de agua entubada potable en calle benito juarez, colonia las animas y obra complementaria para su protección, localidad tixtla de guerrero, municipio de tixtla de guerrero, gro.

AMPLIACIÓN DE RED DE AGUA ENTUBADA POTABLE EN CALLE MARIA DE LOS ANGELES, COLONIA TLACAMACAPA Y OBRA COMPLEMENTARIA PARA SU PROTECCIÓN, LOCALIDAD DE TIXTLA DE GUERRERO, MUNICIPIO DE TIXTLA DE GUERRERO, GRO.

- Ampliación de red de agua entubada potable en calle azteca y obra complementaria para su protección, localidad tixtla de guerrero, municipio de tixtla de guerrero, gro.
- Ampliación de red de agua entubada potable en andador apetlanca, colonia santa cruz y obra complementaria para su protección, localidad tixtla de guerrero, municipio de tixtla de guerrero, gro.
- Construcción de colector de captacion de agua pluvial en el paraje la cañada en la localidad de ojitos de agua, municipio de tixtla de guerrero, gro.
- Construcción de tanque de almacenamiento de agua potable entubada en la localidad de tecozintla, municipio de tixtla de guerrero, gro.
- Rehabilitación de línea de conducción de agua potable entubada en la localidad de la estacada, municipio de tixtla de guerrero, gro.
- REHABILITACION DEL PUZO PROFUNDO DE AGUA EN UBADA NUMERO UNO (SEGUNDA ETAPA), EN EL PARAJE EL EJIDO, LOCALIDAD DE TIXTLA DE GUERRERO, MUNICIPIO DE TIXTLA DE GUERRERO, GRO.
- CONSTRUCCIÓN DE TANQUE DE AGUA ENTUBADA EN EL PARAJE TEJALZINGO, LOCALIDAD TIXTLA DE GUERRERO, MUNICIPIO DE TIXTLA DE GUERRERO, GRO.
- CONSTRUCCIÓN DE TANQUE DE AGUA ENTUBADA EN LA LOCALIDAD DE TECOZINTLA, MUNICIPIO DE TIXTLA DE GUERRERO, GRO.
- Construcción de red de agua entubada potable del km 0+950.00 al 1+950.00 en la localidad de la estacada, municipio de tixtla de guerrero, gro.
- Construcción de pavimentación con concreto hidráulico de la calle lucia vargas cienfuegos, colonia candelaria, localidad de tixtla de guerrero, municipio de tixtla de guerrero, gro.
- Construcción de red de agua entubada potable en la localidad de el durazno, municipio de tixtla de guerrero, gro.
- REHABILITACIÓN DE RED DE AGUA ENTUBADA POTABLE EN CALLE INDEPENDENCIA, TRAMO: C. MORELOS - C. MARGARITO DAMIAN VARGAS, COLONIA CENTRO Y OBRA COMPLEMENTARIA PARA SU PROTECCIÓN EN LA LOCALIDAD DE TIXTLA DE GUERRERO, MUNICIPIO DE TIXTLA DE GUERRERO, GRO.


Gasto Corriente

Sistema de pagos y prestaciones de la Dirección del Sistema Municipal de Agua Potable y Alcantarillado


Tratamiento y Suministro de Agua Potable y Mantenimiento del Alcantarillado Público

Ingresos Propios


Rehabilitación de línea de conducción de agua potable, en Calle Alejandro Sanchez Castro, Barrio de San Pedro, en la localidad de Tixtla de Guerrero, Guerrero



Clasificación por Objeto del Gasto				
Clave	Aprobado	Ampliaciones	Modificado	
6-1-3-1- Agua Potable	16,131,498.53	-9,137,728.45	6,993,770.08	
3-9-2-1- SHCP - IVA - Impuesto al Valor Agregado	311,762.00	-311,762.00	0	
2-1-1- Materiales, Útiles y Equipos Menores de Oficina	36,600.00	-36,600.00	0	
2-5-1- Productos Químicos Básicos	140,000.00	-140,000.00	0	
2-6-1- Combustibles, Lubricantes y Aditivos	408,420.00	-386,441.56	41,978.44	
3-5-5- Reparación y Mantenimiento de Equipo de Transporte	90,118.00	-85,338.80	4,779.20	
6-2-3- Construcción de Obras para el Abastecimiento de Agua, Petróleo, Gas, Electricidad y Telecomunicación	0	1,199,548.51	1,199,548.51	
6-1-5-2- Pavimentaciones	0	1,066,761.61	1,066,761.61	
1-1-3- Sueldo Base al Personal Permanente	2,466,085.92	-57,494.04	2,408,591.88	
1-5-4-1- Despesas	37,440.00	-740	36,700.00	
1-3-4-1- Compensación Ordinaria	655,949.52	-39,491.84	616,457.68	
1-3-1- Primas por Años de Servicios Efectivos Prestados (Prima por Antigüedad)	872,968.00	55,771.98	928,759.98	
1-3-2-1- Aguinaldo (Gratificación de Fin de Año)	556,000.98	11,234.09	567,235.07	
1-3-2-2- Prima Vacacional	49,548.05	8,672.28	58,220.33	
1-5-4-5-2- Bonos	117,500.00	22,450.00	139,950.00	
1-5-9- Otras Prestaciones Sociales y Económicas	79,276.88	50,559.59	129,836.47	
1-5-4-6-1- Cuotas Sindicales SUSPEG	7,800.00	350	8,150.00	
3-9-8- Impuestos sobre Nómina y Otros que se Deriven de una Relación Laboral	141,078.89	7,297.50	148,376.39	
1-5-4-3-2- Becas Primaria	6,000.00	0	6,000.00	
1-5-4-3-5- Becas Superior	24,000.00	12,000.00	36,000.00	
1-3-4-2- Compensación Extraordinaria	0	82,457.52	82,457.52	
1-5-4-3-4- Becas Media-Superior	0	10,800.00	10,800.00	
1-5-2- Indemnizaciones - Liquidaciones	0	183,154.98	183,154.98	
1-7-1- Estímulos	0	28,039.54	28,039.54	
2-1-6- Material de Limpieza	55,000.00	-55,000.00	0	
2-4-7- Artículos Metálicos para la Construcción	45,300.00	-44,489.98	810.02	
2-4-9- Otros Materiales y Artículos de Construcción y Reparación	22,500.00	-20,940.00	1,560.00	
2-5-9- Otros Productos Químicos	450,095.11	-422,095.26	27,999.85	
2-9-6- Refacciones y Accesorios Menores de Equipo de Transporte	75,400.00	-45,972.40	29,427.60	
5-4-1- Vehículos y Equipo Terrestre	402,500.00	-402,500.00	0	
2-1-2- Materiales y Útiles de Impresión y Reproducción	59,540.00	-59,540.00	0	
5-8-1- Terrenos	1,500,000.00	-1,500,000.00	0	
2-4-1- Productos Minerales no Metálicos	0	0	0	
2-4-2- Cemento y Productos de Concreto	0	0	0	
2-5-6- Fibras Sintéticas, Hules, Plásticos y Derivados	0	4,760.01	4,760.01	
2-7-2- Prendas de Seguridad y Protección Personal	0	195	195	
2-5-4- Materiales, Accesorios y Suministros Médicos	0	648.44	648.44	
2-4-6- Material Eléctrico y Electrónico	0	3,749.98	3,749.98	




H. AYUNTAMIENTO
TIXTLA
2021 - 2024
PRESIDENCIA



H. AYUNTAMIENTO
TIXTLA
2021 - 2024
SINDICATURA



H. AYUNTAMIENTO
TIXTLA
2021 - 2024
ÓRGANO DE CONTROL INTERNO



H. AYUNTAMIENTO
TIXTLA
2021 - 2024
DIRECCIÓN
DE EVALUACIÓN
AL DESEMPEÑO

Ejercicio Fiscal 2022

Nombre del Indicador

Disposiciones Normativas publicadas en términos de la legislación estatal

Definición del Indicador

Marco Normativo actualizado en lo referente a la construcción, rehabilitación y mantenimiento a la red de agua potable, publicadas en la legislación estatal

Información General del Indicador



Nivel	Eficacia
Eje Rector	Obras Públicas - Infraestructura de agua potable
Unidad de Medida	Elementos de verificación
Fuente	Dirección de Obras Públicas
Metodo de Calculo	Verificación Normas en lo referente a la construcción, rehabilitación y mantenimiento a la red de agua potable
	1
	1
Frecuencia de Medición	Anual
Año	31/12/22
Línea Base	10 - 100
Resultado Clave (Meta Esperada)	Contar con un Marco Normativo actualizado en lo referente a la construcción, rehabilitación y mantenimiento a la red de agua potable.
Resultado Obtenido	100.00%


MIR Infraestructura de agua potable

Programa

Fondo de Aportación Para la Infraestructura Social Municipal (FAISM-DF)
Construcción de tanque de agua entubada en la localidad de el durazno, municipio de tixtla de guerrero, gro.
REHABILITACIÓN DE RED DE AGUA ENTUBADA POTABLE EN CALLE IGNACIO CAMPOS, TRAMO: C. INDEPENDENCIA - C. JUSTO SIERRA, BARRIO DE SANTIAGO Y OBRA COMPLEMENTARIA PARA SU PROTECCIÓN EN LA LOCALIDAD DE TIXTLA DE GUERRERO, MUNICIPIO DE TIXTLA DE GUERRERO, GRO.

Clave	Clasificación por Objeto del Gasto		
	Aprobado	Ampliaciones	Modificado
6-1-3-1- Agua Potable	0	2,210,990.33	2,210,990.33
3-9-2-1- SHCP - IVA - Impuesto al Valor Agregado	0	0	0



Nombre del Indicador
Población alcanzada con las campañas.

Definición del indicador
Llevar a cabo campañas de información y prevención enfocadas a mejorar el trato y condiciones de vida de la población vulnerable.

Información General del Indicador

Nivel	Eficacia
Eje Rector	DIF Municipal - Grupos Vulnerables
Unidad de Medida	Población
Fuente	Dirección de Prevención Social del Delito

Metodo de Calculo	Total de población alcanzada por las campañas	12,000.00
	Población Total en el Municipio	43,171.00

Frecuencia de Medición	Anual
Año	31/12/22
Línea Base	10 - 100

Resultado Clave (Meta Esperada) Que al menos el 80% de la población se entere de la información que emiten las campañas de prevención y atención a Grupos vulnerables.

Resultado Obtenido 27.80%

MIR Grupos Vulnerables

Gasto Corriente Programa
Programa para el Desarrollo Integral de la Familia

Clave	Clasificación por Objeto del Gasto		
	Aprobado	Ampliaciones	Modificado
2-2-1- Productos Alimenticios para Personas	85,100.00	-3,581.10	81,518.90
3-8-2- Gastos de Orden Social y Cultural	220,500.00	76,414.01	296,914.01
2-1-1- Materiales, Útiles y Equipos Menores de Oficina	80,000.00	-30,870.14	49,129.86
3-9-2-1- SHCP - IVA - Impuesto al Valor Agregado	65,000.00	-65,000.00	0
4-4-1-1- Ayuda para Medicamentos y Servicios Médicos	200,000.00	-200,000.00	0
4-4-1-2- Ayuda para Funerales	200,000.00	-200,000.00	0
4-4-1-3- Ayuda para Despensas	100,000.00	166,800.00	266,800.00
4-4-1-7- Ayuda Culturales y de Fomento Deportivo	100,000.00	-100,000.00	0
4-4-1-9- Otras Ayudas Sociales a Personas	100,000.00	-100,000.00	0
2-5-4- Materiales, Accesorios y Suministros Médicos	0	94,721.20	94,721.20
2-9-6- Refacciones y Accesorios Menores de Equipo de Transporte	0	24,787.03	24,787.03
3-5-5- Reparación y Mantenimiento de Equipo de Transporte	0	14,990.74	14,990.74
2-6-1- Combustibles, Lubricantes y Aditivos	0	422.24	422.24
4-4-1-5- Ayuda Diversa en Especie	0	298,364.67	298,364.67
2-1-6- Material de Limpieza	0	4,282.72	4,282.72
3-2-9- Otros Arrendamientos	0	129,920.00	129,920.00
3-4-7- Fletes y Maniobras	0	56,260.00	56,260.00
5-4-1- Vehículos y Equipo Terrestre	0	323,000.00	323,000.00
3-1-1-1- Energía Eléctrica Edificios Públicos y DAP	0	273	273
2-9-4- Refacciones y Accesorios Menores de Equipo de Cómputo y Tecnologías de la Información	0	0	0
2-4-6- Material Eléctrico y Electrónico	0	34,315.11	34,315.11
2-4-9- Otros Materiales y Artículos de Construcción y Reparación	0	1,392.00	1,392.00
2-5-6- Fibras Sintéticas, Hules, Plásticos y Derivados	0	749.94	749.94
2-4-7- Artículos Metálicos para la Construcción	0	25,401.00	25,401.00
3-3-9- Servicios Profesionales, Científicos y Técnicos Integrales	0	29,000.00	29,000.00
3-9-1- Servicios Funerarios y de Cementerios (Institucionales)	0	7,308.00	7,308.00

Nombre del Indicador
Porcentaje de viviendas con toma de agua en servicio.

Definición del Indicador
Asegurar el abasto de agua potable para esta y generaciones futuras, mediante una infraestructura adecuada y en buenas condiciones.

Información General del Indicador

Nivel	Eficacia	
Eje Rector	Obras Públicas - Infraestructura de Agua Potable	
Unidad de Medida	Viviendas	
Fuente	Dirección de Obras Públicas	
Metodo de Calculo	Viviendas con tomas de agua	5,990.00
	Total de viviendas en el municipio	10,590.00
Frecuencia de Medición	Anual	
Año	31/12/22	
Línea Base	10 - 100	
Resultado Clave (Meta Esperada)	Lograr que la cobertura de tomas de agua potable se acerque al 95%	
Resultado Obtenido	56.56%	

MIR Infraestructura de agua potable

Programa

Fondo de Aportación Estatal para la Infraestructura Social Municipal (FAEISM)
Tratamiento y suministro de agua potable y mantenimiento del alcantarillado público

Fondo de Aportación Para la Infraestructura Social Municipal (FAISM-DF)
Ampliación de red de agua entubada potable en calle mariana, colonia los amates y obra complementaria para su protección, localidad tixtla de guerrero, municipio de tixtla de guerrero, gro.
AMPLIACIÓN DE RED DE AGUA ENTUBADA POTABLE EN CALLE SANTA MARÍA, COLONIA LOS AMATES Y OBRA COMPLEMENTARIA PARA SU PROTECCIÓN, LOCALIDAD TIXTLA DE GUERRERO, MUNICIPIO DE TIXTLA DE GUERRERO, GRO.
Construcción de red de agua entubada potable en la localidad de matlalapa, municipio de tixtla de guerrero, gro.

Clave	Clasificación por Objeto del Gasto		
	Aprobado	Ampliaciones	Modificado
2-1-1- Materiales, Útiles y Equipos Menores de Oficina	0	180.96	180.96
6-1-3-1- Agua Potable	0	2,753,824.26	2,753,824.26
3-9-2-1- SHCP - IVA - Impuesto al Valor Agregado	0	0	0

H. AYUNTAMIENTO
TIXTLA
2021 - 2024
SINDICATURA

H. AYUNTAMIENTO
TIXTLA
2021 - 2024
ÓRGANO DE CONTROL INTERNO

H. AYUNTAMIENTO
TIXTLA
2021 - 2024
PRESIDENCIA

H. AYUNTAMIENTO
TIXTLA
2021 - 2024
DIRECCIÓN DE EVALUACIÓN AL DESEMPEÑO

Ejercicio Fiscal 2022
Nombre del Indicador

Porcentaje de localidades que tienen acceso a la red municipal de drenaje y alcantarillado.

Definición del Indicador

Proveer de una eficiente infraestructura de alcantarillado y drenaje a la población de las zonas urbanas y rurales del municipio mediante la ampliación y rehabilitación de redes.

Información General del Indicador

Nivel	Eficacia	
Eje Rector	Obras Públicas - Infraestructura de Drenaje	
Unidad de Medida	Localidades	
Fuente	Dirección de Obras Públicas	
Metodo de Calculo	Localidades con red de drenaje municipal	37
	Total de localidades en el Municipio	37
Frecuencia de Medición	Anual	
Año	31/12/22	
Línea Base	10 - 100	
Resultado Clave (Meta Esperada)	Identificar la cantidad de localidades que cuentan con drenaje municipal	
Resultado Obtenido	100.00%	

MIR	Infraestructura de Drenaje
Programa	
Fondo de Aportación Para la Infraestructura Social Municipal (FAISM-DF)	
Ampliación de red de drenaje sanitario en calle maria de los angeles, colonia tlacamacapa y obra complementaria para su protección, localidad de tixtla de guerrero, municipio de tixtla de guerrero, gro.	
Construcción de dotación de servicio básico de drenaje pluvial en escuela primaria iep 21 adolfo cienfuegos y camus, localidad de tixtla de guerrero, municipio de tixtla de guerrero, gro.	
Ingresos Propios	
Rehabilitación de la Red de drenaje sanitario en calle La Paz, de la Localidad de Atliaca, Municipio de Tixtla de Guerrero, Guerrero	

Clave	Clasificación por Objeto del Gasto		
	Aprobado	Ampliaciones	Modificado
6-1-6-1- Alcantarillado	0	2,084,217.16	2,084,217.16
3-9-2-1- SHCP - IVA - Impuesto al Valor Agregado	0	0	0
6-1-2-2- Infraestructura Básica Educativa	0	320,032.69	320,032.69

H. AYUNTAMIENTO
TIXTLA
2021 - 2024
SINDICATURA

H. AYUNTAMIENTO
TIXTLA
2021 - 2024
ÓRGANO DE CONTROL INTERNO

H. AYUNTAMIENTO
TIXTLA
2021 - 2024
DIRECCIÓN
DE EVALUACIÓN
AL DESEMPEÑO

H. AYUNTAMIENTO
TIXTLA
2021 - 2024
PRESIDENCIA

Definición del Indicador

La mayor cantidad de población en zonas urbanas y rurales del municipio tienen acceso a la red de drenaje y alcantarillado

Información General del Indicador

Nivel	Eficacia	
Eje Rector	Obras Públicas - Infraestructura de Drenaje	
Unidad de Medida	Habitantes	
Fuente	Dirección de Obras Públicas	
Metodo de Calculo	Población con acceso a drenaje	18,000.00
	Total de la población del Municipio	43,171.00
Frecuencia de Medición	Anual	
Año	31/12/22	
Línea Base	10 - 100	
Resultado Clave (Meta Esperada)	Que al menos el 70% de la población tenga acceso al drenaje municipal	
Resultado Obtenido	41.69%	

MIR Infraestructura de Drenaje

Programa

Fondo de Aportación Para la Infraestructura Social Municipal (FAISM-DF)

- Ampliación de red de drenaje sanitario en calle mariana, colonia los amates y obra complementaria para su protección, localidad tixtla de guerrero, municipio de tixtla de guerrero, gro.
- Ampliación de red de drenaje sanitario en calle Alamos, colonia los nogales y obra complementaria para su protección, localidad tixtla de guerrero, municipio de tixtla de guerrero, gro.
- AMPLIACIÓN DE RED DE DRENAJE SANITARIO EN CALLE SANTA MARÍA, COLONIA LOS AMATES Y OBRA COMPLEMENTARIA PARA SU PROTECCIÓN, LOCALIDAD TIXTLA DE GUERRERO, MUNICIPIO DE TIXTLA DE GUERRERO, GRO.
- AMPLIACIÓN DE RED DE DRENAJE SANITARIO EN CALLE FRESNO, COLONIA EUCALIPTOS, LOCALIDAD TIXTLA DE GUERRERO, MUNICIPIO DE TIXTLA DE GUERRERO, GRO.
- Ampliación de red de drenaje sanitario en andador prof. manuel alcaraz sandoval, barrio del santuario y obra complementaria para su protección, localidad de tixtla de guerrero, municipio de tixtla de guerrero, gro.
- AMPLIACIÓN DE RED DE DRENAJE SANITARIO EN ANDADOR DONAJI, COLONIA EUCALIPTO, LOCALIDAD TIXTLA DE GUERRERO, MUNICIPIO DE TIXTLA DE GUERRERO, GRO.

Clasificación por Objeto del Gasto

Clave	Aprobado	Ampliaciones	Modificado
6-1-6-1- Alcantarillado	0	4,337,502.86	4,337,502.86
3-9-2-1- SHCP - IVA - Impuesto al Valor Agregado	0	0	0

H. AYUNTAMIENTO
TIXTLA
2021 - 2024
SINDICATURA

H. AYUNTAMIENTO
TIXTLA
2021 - 2024
ÓRGANO DE CONTROL INTERNO

H. AYUNTAMIENTO
TIXTLA
2021 - 2024
PRESIDENCIA

H. AYUNTAMIENTO
TIXTLA
2021 - 2024
DIRECCIÓN DE EVALUACIÓN AL DESEMPEÑO



Municipio de Tixtla de Guerrero, Guerrero

Indicador de Gestión

Ejercicio Fiscal 2022

Nombre del Indicador

Porcentaje de población beneficiada con las obras realizadas



Definición del Indicador

Contar con un programa de trabajo que beneficie a la mayor cantidad de población

Información General del Indicador

Nivel	Eficacia	
Eje Rector	Obras Públicas - Infraestructura de Drenaje	
Unidad de Medida	Habitantes	
Fuente	Dirección de Obras Públicas	
Metodo de Calculo	Población beneficiada	26,000.00
	Población Total	43,171.00
Frecuencia de Medición	Anual	
Año	31/12/22	
Línea Base	10 - 100	
Resultado Clave (Meta Esperada)	Ejecutar un programa de trabajo que beneficie a la mayor cantidad de población	
Resultado Obtenido	60.23%	

MIR Infraestructura de Drenaje



Programa

Fondo de Aportación Para la Infraestructura Social Municipal (FAISM-DF)

- Ampliación de red de drenaje sanitario en calle santa anna, colonia chichipico y obra complementaria para su protección, localidad tixtla de guerrero, municipio de tixtla de guerrero, gro.
- Ampliación de red de drenaje sanitario en calle el cerrito de texcalzin, paraje texcalzin (barrio de san antonio) y obra complementaria para su protección, localidad tixtla de guerrero, municipio de tixtla de guerrero, gro.
- Ampliación de red de drenaje sanitario en calle sentimientos de la nacion, colonia maria ramirez viuda de hermandez (barrio del fortin) y obra complementaria para su protección, localidad tixtla de guerrero, municipio de tixtla de guerrero, gro.
- Ampliación de red de drenaje sanitario en calle maria en la colonia santa maria ramirez y obra complementaria para su protección, localidad tixtla de guerrero, municipio de tixtla de guerrero, gro.
- Ampliación de red de drenaje sanitario en calle benito juarez, colonia las animas y obra complementaria para su protección, localidad tixtla de guerrero, municipio de tixtla de guerrero, gro.
- Ampliación de red de drenaje sanitario en calle azteca y obra complementaria para su protección, localidad tixtla de guerrero, municipio de tixtla de guerrero, gro.
- Ampliación de red de drenaje sanitario en andador apetlanca, colonia santa cruz y obra complementaria para su protección, localidad tixtla de guerrero, municipio de tixtla de guerrero, gro.
- MANTENIMIENTO DE DRENAJE PLUVIAL DEL CANAL JALTIPAN DE LA LOCALIDAD TIXTLA DE GUERRERO, MUNICIPIO DE TIXTLA DE GUERRERO, GRO.

Clasificación por Objeto del Gasto

Clave	Aprobado	Ampliaciones	Modificado
6-1-6-1 - Alcantarillado	9,159,485.29	-9,159,485.29	0
6-3-2-9-1 - Otros diferentes a los anteriores	0	1,536,487.51	1,536,487.51
3-9-2-1 - SHCP - IVA - Impuesto al Valor Agregado	0	0	0



Municipio de Tixtla de Guerrero, Guerrero
Indicador de Objetivos y Metas (Estratégico)
Ejercicio Fiscal 2022

Nombre del Indicador
Porcentaje de localidades que cuentan con infraestructura educativa y de investigación.

Definición del Indicador
Contribuir a asegurar mayor cobertura, inclusión y equidad educativa entre todos los grupos de la población para la construcción de una sociedad más justa mediante la ampliación de la infraestructura educativa y de investigación.

Información General del Indicador

Nivel	Eficacia	
Eje Rector	Obras Públicas - Infraestructura Escolar	
Unidad de Medida	Localidades	
Fuente	Dirección de Obras Públicas	
Metodo de Calculo	Localidades con infraestructura educativa	37
	Total de localidades.	37
Frecuencia de Medición	Anual	
Año	31/12/22	
Linea Base	10 - 100	
Resultado Clave (Meta Esperada)	Conocer el porcentaje de cobertura de infraestructura educativa en el municipio	
Resultado Obtenido	100.00%	

MIR Infraestructura Escolar

Programa

Fondo de Aportación Para la Infraestructura Social Municipal (FAISM-DF)

CONSTRUCCIÓN DE SANITARIOS EN CENTRO DE EDUCACION MEDIA SUPERIOR A DISTANCIA EMSad 047 EN LA LOCALIDAD DE ZACATZONAPA, MUNICIPIO DE TIXTLA DE GUERRERO, GRO.

CONSTRUCCIÓN DE CANCHA DEPORTIVA EN ÁREA DE IMPARTICIÓN DE EDUCACIÓN FÍSICA EN CENTRO DE EDUCACIÓN MEDIA SUPERIOR A DISTANCIA EMSad 047 EN LA LOCALIDAD DE ZACATZONAPA, MUNICIPIO DE TIXTLA DE GUERRERO, GRO.

Construcción de cancha deportiva en Área de impartición de educación física en telebachillerato 111 en la localidad de zoquiapa, municipio de tixtla de guerrero, gro.

Construcción de cancha deportiva en Área de impartición de educación física en esc. prim. leonardo mier peralta en la localidad de tixtla de guerrero, municipio de tixtla de guerrero, gro.

Clave	Clasificación por Objeto del Gasto		
	Aprobado	Ampliaciones	Modificado
6-1-2-2- Infraestructura Básica Educativa	2,273,086.02	-1,712,563.03	560,522.99
3-9-2-1- SHCP - IVA - Impuesto al Valor Agregado	0	0	0

H. AYUNTAMIENTO
TIXTLA
2021 - 2024
DIRECCIÓN
DE EVALUACIÓN
AL DESEMPEÑO

H. AYUNTAMIENTO
TIXTLA
2021 - 2024
SINDICATURA

H. AYUNTAMIENTO
TIXTLA
2021 - 2024
ÓRGANO DE CONTROL INTERNO

H. AYUNTAMIENTO
TIXTLA
PRESIDENCIA

Nombre del Indicador
Porcentaje de población usuaria de la infraestructura educativa.

Definición del Indicador
La mayor cantidad de población en edad escolar, en zonas urbanas y rurales de la administración pública tienen acceso a infraestructura educativa de buena calidad.

Información General del Indicador

Nivel	Eficacia
Eje Rector	Obras Públicas - Infraestructura Escolar
Unidad de Medida	Habitantes
Fuente	Dirección de Obras Públicas

Metodo de Cálculo

Población usuaria de la infraestructura escolar	15,109.00
Total de la población en edad escolar	15,885.00

Frecuencia de Medición
Anual

Año
31/12/22

Línea Base
10 - 100

Resultado Clave (Meta Esperada)
Conocer la cobertura de población en edad escolar que tiene acceso a la infraestructura educativa

Resultado Obtenido
95.11%

MIR
Infraestructura Escolar

Programa
Fondo de Aportación Para la Infraestructura Social Municipal (FAISM-DF)

Construcción de dos aulas didácticas tipo regional 2ee en el telebachillerato cernad 032 en la localidad de acatempa, municipio de tixtla de guerrero, gro.

Construcción de una aula didáctica tipo regional 2ee en usser no. 86 en la localidad tixtla de guerrero, municipio de tixtla de guerrero, gro.

Construcción de dos aulas didácticas tipo regional 2ee en jardín de niños "narcizo mendoza", en la localidad de atlaca, municipio de tixtla de guerrero, gro.

Mantenimiento de aulas en esc. prim. rur. fed. "bento juarez", en la localidad de acatempa, municipio de tixtla de guerrero, gro.

Construcción de barda perimetral de la esc. primaria leonardo mier peralta, barrio del santuario, localidad de tixtla de guerrero, municipio de tixtla de guerrero, gro.

Ingresos Propios
Fomento Educativo Municipal

Clave	Clasificación por Objeto del Gasto		
	Aprobado	Ampliaciones	Modificado
2-1-1- Materiales, Útiles y Equipos Menores de Oficina	2,800.00	3,064.38	5,864.38
2-1-2- Materiales y Útiles de Impresión y Reproducción	3,200.00	-3,200.00	0
2-2-1- Productos Alimenticios para Personas	3,011.00	-2,041.00	970
3-7-2- Pasajes Terrestres	2,300.00	-1,846.00	454
3-7-5- Viáticos en el País	3,800.00	-3,800.00	0
2-6-1- Combustibles, Lubricantes y Aditivos	8,500.00	-8,500.00	0
5-1-1- Muebles de Oficina y Estantería	5,000.00	-5,000.00	0
3-9-2-1- SHCP - IVA - Impuesto al Valor Agregado	4,789.00	-4,789.00	0
4-4-3- Ayudas Sociales a Instituciones de Enseñanza	20,000.00	-20,000.00	0
2-5-4- Materiales, Accesorios y Suministros Médicos	0	1,019.78	1,019.78
2-1-6- Material de Limpieza	0	8,676.86	8,676.86
3-2-2-3- Otros Arrendamientos de Edificios	0	5,000.00	5,000.00
2-1-5- Material Impreso e Información Digital	0	2,174.00	2,174.00
2-4-6- Material Eléctrico y Electrónico	0	2,871.00	2,871.00
2-4-7- Artículos Metálicos para la Construcción	0	460	460
2-9-4- Refacciones y Accesorios Menores de Equipo de Cómputo y Tecnologías de la Información	0	320	320
6-1-2-2- Infraestructura Básica Educativa	4,358,055.92	-4,000,616.59	357,439.33

Promedio de obras de mantenimiento y rehabilitación en escuelas.

Definición del Indicador

Coadyuvar y apoyar el mantenimiento y rehabilitación de la infraestructura educativa.

Información General del Indicador

Nivel	Eficacia	
Eje Rector	Obras Públicas - Infraestructura Escolar	
Unidad de Medida	Obras	
Fuente	Dirección de Obras Públicas	
Metodo de Calculo	Cantidad de obras de mantenimiento y rehabilitación	74
	total de escuelas.	112
Frecuencia de Medición	Anual	
Año	31/12/22	
Linea Base	10 - 100	
Resultado Clave (Meta Esperada)	Cubrir el 100% de escuelas con obras de infraestructura educativa	
Resultado Obtenido	66.07%	

MIR Infraestructura Escolar


Programa


Fondo de Aportación Para la Infraestructura Social Municipal (FAISM-DF)

- Construcción de techado en Área de impartición de educación física en centro de educación media superior a distancia emsad 047 en la localidad de zacatzonapa, municipio de tixtla de guerrero, gro.
- Construcción de techado en Área de impartición de educación física en telebachillerato 111 en la localidad de zoquiapa, municipio de tixtla de guerrero, gro.
- Construcción de techado en Área de impartición de educación física en esc. prim. leonardo mier peralta en la localidad de tixtla de guerrero, municipio de tixtla de guerrero, gro.
- Construcción de techado en Área de impartición de educación física en jardin de niños "leobardo valle", en la localidad de zoquiapa, municipio de tixtla de guerrero, gro.
- Construcción de barda perimetral en jardin de niños "juan escutia" en la localidad de almolonga, municipio de tixtla de guerrero, gro.
- Construcción de barda perimetral en telebachillerato 238 cct. 12etko238e en la localidad de almolonga, municipio de tixtla de guerrero, gro.

Clasificación por Objeto del Gasto

Clave	Aprobado	Ampliaciones	Modificado
6-1-2-2- Infraestructura Básica Educativa	6,064,725.20	-6,064,725.20	0



Municipio de Tixtla de Guerrero, Guerrero
Indicador de Objetivos y Metas (Estratégico)
Ejercicio Fiscal 2022

Nombre del Indicador
Porcentaje de población que tiene acceso a infraestructura de alumbrado público.

Definición del indicador
Mejorar la calidad de vida de la población mediante la construcción, rehabilitación y ampliación de la infraestructura necesaria para la debida prestación de los servicios públicos de alumbrado, mercados, parques, jardines, rastro y panteones, entre otros.

Información General del indicador

Nivel	Eficacia	
Eje Rector	Obras Públicas - Infraestructura de Servicios	
Unidad de Medida	Habitantes	
Fuente	Dirección de Obras Públicas	
Metodo de Calculo	Población con acceso a instalaciones de alumbrado público	18,000.00
	Total de población en el municipio.	43,171.00
Frecuencia de Medición	Anual	
Año	31/12/22	
Linea Base	10 - 100	
Resultado Clave (Meta Esperada)	Determinar el porcentaje de población que tiene servicio de alumbrado público	
Resultado Obtenido	41.69%	

MIR: Infraestructura Municipal

Programa: Fondo de Aportación Estatal para la Infraestructura Social Municipal (FAEISM) - Desarrollo de infraestructura e imagen urbana

Clave	Clasificación por Objeto del Gasto		
	Aprobado	Ampliaciones	Modificado
2-1-1- Materiales, Útiles y Equipos Menores de Oficina	0	3,190.00	3,190.00
2-1-2- Materiales y Útiles de Impresión y Reproducción	0	0	0
2-1-5- Material Impreso e Información Digital	0	0	0
2-1-6- Material de Limpieza	0	0	0
2-2-1- Productos Alimenticios para Personas	0	0	0

H. AYUNTAMIENTO
TIXTLA
2021 - 2024
PRESIDENCIA

H. AYUNTAMIENTO
TIXTLA
2021 - 2024
SINDICATURA

H. AYUNTAMIENTO
TIXTLA
2021 - 2024
ÓRGANO DE CONTROL INTERNO

H. AYUNTAMIENTO
TIXTLA
2021 - 2024
DIRECCIÓN DE EVALUACIÓN AL DESEMPEÑO

Ejercicio Fiscal 2022

Nombre del Indicador

Disposiciones Normativas publicadas en términos de la legislación estatal.

Definición del Indicador

Marco Normativo actualizado en lo referente a la construcción, rehabilitación y ampliación de la infraestructura de alumbrado, mercados, parques, jardines, rastro, panteones y otros similares, publicado en la legislación estatal.

Información General del Indicador

Nivel	Eficacia
Eje Rector	Obras Públicas - Infraestructura de Servicios
Unidad de Medida	Normas Publicadas
Fuente	Dirección de Obras Públicas
Metodo de Calculo	Verificación Normas relativas al Alumbrado Público
	2
	383
Frecuencia de Medición	Anual
Año	31/12/22
Linea Base	10 - 100
Resultado Clave (Meta Esperada)	Contar con normas actualizadas relacionadas a la infraestructura de Alumbrado Público
Resultado Obtenido	0.52%

MIR Infraestructura Municipal

Programa

Gasto Corriente
Integración y conservación de los archivos históricos del municipio

Clasificación por Objeto del Gasto

Clave	Aprobado	Ampliaciones	Modificado
2-1-1- Materiales, Útiles y Equipos Menores de Oficina	2,950.00	-2,950.00	0
5-1-5- Equipo de Computo y Tecnologías de la Información	0	0	0
3-9-2-1- SHCP - IVA - Impuesto al Valor Agregado	3,050.00	15,586.43	18,636.43
2-4-6- Material Eléctrico y Electrónico	0	724.14	724.14

H. AYUNTAMIENTO
TIXTLA
2021 - 2024
PRESIDENCIA

H. AYUNTAMIENTO
TIXTLA
2021 - 2024
DIRECCIÓN
DE EVALUACIÓN
AL DESEMPEÑO

H. AYUNTAMIENTO
TIXTLA
2021 - 2024
SINDICATURA

H. AYUNTAMIENTO
TIXTLA
2021 - 2024
ÓRGANO DE CONTROL INTERNO

Nombre del Indicador
Cobertura municipal de infraestructura para el servicio de panteones públicos.

Definición del Indicador
La población del municipio, en zonas urbanas y rurales, tienen acceso a infraestructura de calidad en servicios públicos de alumbrado, mercados, parques, jardines, rastro y panteones, entre otros.

Información General del Indicador

Nivel	Eficacia	
Eje Rector	Obras Públicas - Infraestructura de Servicios	
Unidad de Medida	Hectáreas	
Fuente	Dirección de Obras Públicas	
Metodo de Calculo	Territorio municipal que tiene cobertura de infraestructura para el servicio de panteones públicos	2
	Territorio total de localidades en el municipio	383
Frecuencia de Medición	Anual	
Año	31/12/22	
Línea Base	10 - 100	
Resultado Clave (Meta Esperada)	Conocer la cobertura territorial que tienen los panteones públicos	
Resultado Obtenido	0.52%	

MIR: Infraestructura Municipal
Programa: Sistema de pagos y prestaciones de la Sub dirección de Panteones

Clave	Clasificación por Objeto del Gasto		
	Aprobado	Ampliaciones	Modificado
1-1-3- Sueldo Base al Personal Permanente	47,998.80	7,117.20	55,116.00
1-3-2-1- Aguinaldo (Gratificación de Fin de Año)	5,999.85	1,779.31	7,779.16
3-9-8- Impuestos sobre Nómina y Otros que se Deriven de una Relación Laboral	1,565.96	359.17	1,925.13
1-5-4-5-2- Bonos	0	800	800
1-3-2-2- Prima Vacacional	0	1,149.99	1,149.99
1-3-4-2- Compensación Extraordinaria	0	500	500

H. AYUNTAMIENTO
TIXTLA
2021 - 2024
SINDICATURA

H. AYUNTAMIENTO
TIXTLA
2021 - 2024
ÓRGANO DE CONTROL INTERNO

H. AYUNTAMIENTO
TIXTLA
2021 - 2024
PRESIDENCIA

H. AYUNTAMIENTO
TIXTLA
2021 - 2024
DIRECCIÓN DE EVALUACIÓN AL DESEMPEÑO

Municipio de Tixtla de Guerrero, Guerrero

Indicador de Gestión

Ejercicio Fiscal 2022

Nombre del Indicador

Cantidad de localidades verificadas para registro de necesidades y demandas.

Definición del Indicador

Registrar las necesidades y demandas de construcción, rehabilitación y ampliación de infraestructura de alumbrado público en el municipio.

Información General del Indicador

Nivel	Eficacia
Eje Rector	Obras Públicas - Infraestructura de Servicios
Unidad de Medida	Localidades
Fuente	Dirección de Obras Públicas
Metodo de Calculo	Localidades verificadas en Alumbrado Público
	37
	37
Frecuencia de Medición	Anual
Año	31/12/22
Línea Base	10 - 100
Resultado Clave (Meta Esperada)	Verificar las necesidades y demandas de infraestructura de alumbrado público en el 100% de las localidades del municipio
Resultado Obtenido	100.00%

MIR	Infraestructura Municipal
Programa	
Gasto Corriente	Sistema de pagos y prestaciones de la Dirección de Gobernación Municipal

Clave	Clasificación por Objeto del Gasto		
	Aprobado	Ampliaciones	Modificado
1-1-3- Sueldo Base al Personal Permanente	167,464.32	33,002.92	200,467.24
1-5-4-1- Despensas	2,400.00	70	2,470.00
1-3-4-1- Compensación Ordinaria	140,109.36	291.51	140,400.87
1-3-1- Primas por Años de Servicios Efectivos Prestados (Prima por Antigüedad)	38,860.08	1,567.82	40,427.90
1-3-2-1- Aguinaldo (Gratificación de Fin de Año)	29,807.18	520.32	30,127.50
1-3-2-2- Prima Vacacional	1,734.83	2,097.92	3,832.75
1-5-4-5-2- Bonos	5,500.00	1,500.00	7,000.00
1-5-9- Otras Prestaciones Sociales y Económicas	2,775.72	83.16	2,858.88
3-9-8- Impuestos sobre Nómina y Otros que se Deriven de una Relación Laboral	11,265.09	1,469.27	12,734.36
1-3-4-2- Compensación Extraordinaria	0	11,158.42	11,158.42
2-1-1- Materiales, Útiles y Equipos Menores de Oficina	0	0	0
3-9-2-1- SHCP - IVA - Impuesto al Valor Agregado	0	0	0

Marco legal actualizado, relativo a la construcción, rehabilitación y ampliación de la infraestructura de alumbrado, mercados, parques y jardines y su equipamiento, rastro y panteones municipales.

Definición del Indicador

Revisar, actualizar o en su caso crear la legislación local en materia de la construcción, rehabilitación y ampliación de la infraestructura de alumbrado, mercados, parques, jardines, rastro, panteones y otros.

Información General del Indicador

Nivel	Eficacia
Eje Rector	Obras Públicas - Infraestructura de Servicios
Unidad de Medida	Normas Publicadas
Fuente	Dirección de Obras Públicas
Metodo de Calculo	Verificación Normas relativas a la Infraestructura de Servicios Públicos
	1
	1
Frecuencia de Medición	Anual
Año	31/12/22
Línea Base	10 - 100
Resultado Clave (Meta Esperada)	Contar con normatividad actualizada para la infraestructura de Servicios Públicos Municipales
Resultado Obtenido	100.00%

MIR	Infraestructura Municipal
Programa	
Ingresos Propios	Cobertura de Eventos Municipales

Clave	Clasificación por Objeto del Gasto		
	Aprobado	Ampliaciones	Modificado
2-1-1- Materiales, Útiles y Equipos Menores de Oficina	3,500.00	9,278.56	12,778.56
2-1-6- Material de Limpieza	0	0	0
2-1-4- Materiales, Útiles y Equipos Menores de Tecnologías de la Información y Comunicaciones	1,000.00	749.9	1,749.90
3-9-2-1- SHCP - IVA - Impuesto al Valor Agregado	0	0	0
2-1-2- Materiales y Útiles de Impresión y Reproducción	4,000.00	176	4,176.00
2-7-1- Vestuario y Uniformes	12,000.00	-8,357.60	3,642.40
3-1-5- Telefonía Celular	1,500.00	-1,500.00	0
2-9-4- Refacciones y Accesorios Menores de Equipo de Cómputo y Tecnologías de la Información	0	9,186.26	9,186.26
3-1-8- Servicios Postales y Telegráficos	0	0.01	0.01
2-4-6- Material Eléctrico y Electrónico	0	598	598
5-2-9- Otro Mobiliario, Equipo Educativo y Recreativo	0	5,980.01	5,980.01
2-1-5- Material Impreso e Información Digital	0	34,236.81	34,236.81
5-6-5- Equipo de Comunicación y Telecomunicación	0	0	0
3-3-6- Servicios de Apoyo Administrativo, Traducción, Fotocopiado e Impresión	0	2,265.00	2,265.00
3-6-6- Servicios de Creación y Difusión de Contenido Exclusivamente a través de Internet	0	6,960.00	6,960.00

H. AYUNTAMIENTO
TIXTLA
2021 - 2024
DIRECCIÓN
DE EVALUACIÓN
AL DESEMPEÑO

H. AYUNTAMIENTO
TIXTLA
2021 - 2024
SIGNIFICATURA

H. AYUNTAMIENTO
TIXTLA
2021 - 2024
ÓRGANO DE CONTROL INTERNO

H. AYUNTAMIENTO
TIXTLA
2021 - 2024
PRESIDENCIA

Municipio de Tixtla de Guerrero, Guerrero

Indicador de Gestión

Ejercicio Fiscal 2022

Nombre del Indicador

Promedio de obras de mantenimiento y rehabilitación de instalaciones de parques y jardines.

Definición del Indicador

Coadyuvar y apoyar el mantenimiento y rehabilitación de la infraestructura de parques y jardines.

Información General del Indicador

Nivel	Eficacia	
Eje Rector	Obras Públicas - Infraestructura de Servicios	
Unidad de Medida	Obras por unidad de parques y jardines	
Fuente	Dirección de Obras Públicas	
Metodo de Calculo	Cantidad de obras de mantenimiento y rehabilitación de parques y jardines	24
	Total de instalaciones de parques y jardines.	38
Frecuencia de Medición	Anual	
Año	31/12/22	
Línea Base	10 - 100	
Resultado Clave (Meta Esperada)	Contar con obras de infraestructura en el 100% de las instalaciones de parques y jardines	
Resultado Obtenido	63.16%	

MIR Infraestructura Municipal

Programa

Fondo de Aportación Para la Infraestructura Social Municipal (FAISM-DF)
Construcción de techado en cancha deportiva pública en la localidad de tecozintla, municipio de tixtla de guerrero, gro.

Clasificación por Objeto del Gasto

Clave	Aprobado	Ampliaciones	Modificado
6-1-4-1- Mejoramiento del Entorno	1,052,689.27	-1,052,689.27	0

H. AYUNTAMIENTO
TIXTLA
2021 - 2024
SINDICATURA

H. AYUNTAMIENTO
TIXTLA
2021 - 2024
ÓRGANO DE CONTROL INTERNO

H. AYUNTAMIENTO
TIXTLA
2021 - 2024
DIRECCIÓN
DE EVALUACIÓN
AL DESEMPEÑO

H. AYUNTAMIENTO
TIXTLA
2021 - 2024
PRESIDENCIA



Municipio de Tixtla de Guerrero, Guerrero
Indicador de Objetivos y Metas (Estratégico)

Ejercicio Fiscal 2022

Nombre del Indicador

Tasa de crecimiento anual en la recaudación de ingresos propios

Definición del Indicador



Colaborar en la construcción de una Administración Integral, ordenada y articulada que garantice la correcta administración de los recursos mediante el incremento a la recaudación de ingresos propios del Ente Público.

Información General del indicador

Nivel	Eficacia	
Eje Rector	Administración y Finanzas - Ingresos Propios	
Unidad de Medida	pesos	
Fuente	Tesorería Municipal	
Metodo de Calculo	Ingresos Propios reales	20,230,104.72
	Ingresos Propios reales del año anterior	17,846,231.90
Frecuencia de Medición	Anual	
Año	31/12/22	
Linea Base	10 - 100	
Resultado Clave (Meta Esperada)	Incrementar al menos el 20% de los ingresos propios reales en el año	
Resultado Obtenido	113.36%	

MIR	Ingresos Propios
Programa	
Ingresos Propios	
Función administrativa de la Secretaría General de Gobierno Municipal	
Gestión y Promoción de la Cultura del deporte	
Inclusión de personas con discapacidad en Programas Municipales	
Programa Integral de Registro Civil	
Prestación de Servicios de Seguridad	
Administración del Balneario Municipal Teoxtla	

Clave	Clasificación por Objeto del Gasto		
	Aprobado	Ampliaciones	Modificado
2-2-1- Productos Alimenticios para Personas	29,470.00	-5,301.44	24,168.56
2-1-2- Materiales y Útiles de Impresión y Reproducción	24,255.00	-8,861.80	15,393.20
2-5-2- Fertilizantes, Pesticidas y Otros Agroquímicos	5,200.00	-5,200.00	0
2-9-1- Herramientas Menores	20,800.00	-20,120.00	680
3-1-7- Servicios de Acceso de Internet, Redes y Procesamiento de Información	9,000.00	30,920.00	39,920.00
3-7-2- Pasajes Terrestres	44,400.00	-29,072.00	15,328.00
3-9-2-1- SHCP - IVA - Impuesto al Valor Agregado	53,260.00	-53,260.00	0
5-1-5- Equipo de Cómputo y Tecnologías de la Información	22,000.00	7,349.98	29,349.98
2-1-1- Materiales, Útiles y Equipos Menores de Oficina	54,320.00	-26,398.16	27,921.84
3-7-5- Viáticos en el País	44,300.00	-40,614.04	3,685.96
5-1-9- Otros Mobiliarios y Equipo de Administración	0	750.02	750.02
3-2-9- Otros Arrendamientos	0	0	0
2-1-4- Materiales, Útiles y Equipos Menores de Tecnologías de la Información y Comunicaciones	81,920.00	-81,414.99	505.01
3-5-2- Instalación, Reparación y Mantenimiento de Mobiliario y Equipo de Administración, Educativo, y Recreativo	0	464	464
4-4-1-7- Ayuda Culturales y de Fomento Deportivo	20,000.00	12,500.00	32,500.00
3-1-1-1- Energía Eléctrica Edificios Públicos y DAP	41,601.00	25,863.17	67,464.17
2-1-6- Material de Limpieza	78,780.00	-18,170.42	60,609.58
2-4-6- Material Eléctrico y Electrónico	35,000.00	-35,000.00	0
2-7-3- Artículos Deportivos	20,000.00	-20,000.00	0



3-8-5-2- Alimentos	20,000.00	-20,000.00	0
5-1-1- Muebles de Oficina y Estantería	33,000.00	-33,000.00	0
5-2-9- Otro Mobiliario, Equipo Educacional y Recreativo	36,223.03	-36,223.03	0
2-4-9- Otros Materiales y Artículos de Construcción y Reparación	15,000.00	37,106.47	52,106.47
2-4-7- Artículos Metálicos para la Construcción	0	82,953.16	82,953.16
2-5-6- Fibras Sintéticas, Hules, Plásticos y Derivados	0	6,236.50	6,236.50
3-9-2-2- SHCP - IEPS - Impuesto Especial sobre Producción y Servicio	0	0	0
2-6-1- Combustibles, Lubricantes y Aditivos	10,000.00	-8,611.12	1,388.88
2-7-1- Vestuario y Uniformes	10,000.00	26,944.00	36,944.00
4-4-1-5- Ayuda Diversa en Especie	0	8,247.00	8,247.00
3-2-5- Arrendamiento de Equipo de Transporte	0	3,000.00	3,000.00
2-1-5- Material Impreso e Información Digital	10,170.00	-4,602.00	5,568.00
3-1-1-2- Energía Eléctrica Recaudada por CFE (DAP)	0	2,204.74	2,204.74
5-2-1- Equipos y Aparatos Audiovisuales	30,000.00	-30,000.00	0
3-3-6- Servicios de Apoyo Administrativo, Traducción, Fotocopiado e Impresión	3,000.00	-3,000.00	0
3-1-4- Telefonía Tradicional	7,788.00	5,362.00	13,150.00
2-5-4- Materiales, Accesorios y Suministros Médicos	70,000.00	-51,780.18	18,219.82
4-4-1-9- Otras Ayudas Sociales a Personas	0	300	300
5-2-2- Aparatos Deportivos	0	7,795.20	7,795.20
5-6-1- Maquinaria y Equipo Agropecuario	0	9,640.00	9,640.00
2-9-4- Refacciones y Accesorios Menores de Equipo de Cómputo y Tecnologías de la Información	0	1,650.00	1,650.00
2-1-8-1- Materiales para el Registro e Identificación de Bienes y Personas	90,000.00	27,200.00	117,200.00
3-6-1-5- Otros Medios	3,200.00	-3,200.00	0
2-7-4- Productos Textiles	0	271.44	271.44
3-5-5- Reparación y Mantenimiento de Equipo de Transporte	10,000.00	-10,000.00	0
3-8-2- Gastos de Orden Social y Cultural	0	4,347.50	4,347.50
2-5-1- Productos Químicos Básicos	72,400.00	-27,010.36	45,389.64
2-5-9- Otros Productos Químicos	31,300.00	27,464.24	58,764.24
2-7-2- Prendas de Seguridad y Protección Personal	0	95.7	95.7
2-2-3- Utensilios para el Servicio de Alimentación	0	3,398.80	3,398.80


H. AYUNTAMIENTO
TIXTLA
 2021-2024
 PRESIDENCIA

H. AYUNTAMIENTO
TIXTLA
 2021-2024
 TESORERÍA MUNICIPAL

H. AYUNTAMIENTO
TIXTLA
 2021-2024
 SINDICATURA

H. AYUNTAMIENTO
TIXTLA
 2021-2024
 DIRECCIÓN
 DE EVALUACIÓN
 AL DESEMPEÑO

H. AYUNTAMIENTO
TIXTLA
 2021-2024
 ÓRGANO DE CONTROL INTERNO



H. AYUNTAMIENTO TIXTLA 2021 - 2024
 Municipio de Tixtla de Guerrero, Guerrero
 Indicador de Gestión
 Ejercicio Fiscal 2022
 Nombre del Indicador
 Porcentaje de recuperación de cartera vencida

Definición del Indicador
 Establecer un programa de recuperación de cartera vencida para cuentas vencidas de ingresos propios.

Información General del Indicador



Nivel	Eficacia
Eje Rector	Administración y Finanzas - Ingresos Propios
Unidad de Medida	Cartera Vencida
Fuente	Tesorería Municipal
Metodo de Calculo	Cartera vencida recuperada 1
	Cartera vencida total inicial 1
Frecuencia de Medición	Anual
Año	31/12/22
Línea Base	10 - 100
Resultado Clave (Meta Esperada)	Recuperar el 100% de la cartera vencida en los rubros de ingresos propios
Resultado Obtenido	100.00%

MIR Ingresos Propios

Programa
 Ingresos Propios
 Tratamiento y Suministro de agua potable y mantenimiento del Alcantarillado Público
 Programa de Actualización Catastral del Municipio de Tixtla de Guerrero
 Regulación y Supervisión de las Actividades Económicas Municipales

Clasificación por Objeto del Gasto

Clave	Aprobado	Ampliaciones	Modificado
2-1-1- Materiales, Útiles y Equipos Menores de Oficina	13,000.00	24,398.99	37,398.99
2-1-2- Materiales y Útiles de Impresión y Reproducción	16,000.00	-16,000.00	0
2-4-1- Productos Minerales no Metálicos	0	0	0
3-1-1-1- Energía Eléctrica Edificios Públicos y DAP	360,000.00	-191,258.92	168,741.08
3-1-4- Telefonía Tradicional	45,000.00	-35,979.00	9,021.00
3-9-2-1- SHCP - IVA - Impuesto al Valor Agregado	300	-300	0
3-9-2-2- SHCP - IEPS - Impuesto Especial sobre Producción y Servicio	0	0	0
2-6-1- Combustibles, Lubricantes y Aditivos	150,000.00	-137,225.27	12,774.73
2-4-9- Otros Materiales y Artículos de Construcción y Reparación	10,000.00	-2,009.63	7,990.37
2-5-1- Productos Químicos Básicos	0	493,869.35	493,869.35
2-5-9- Otros Productos Químicos	0	263,288.92	263,288.92
2-4-7- Artículos Metálicos para la Construcción	20,000.00	48,858.82	68,858.82
2-5-6- Fibras Sintéticas, Hules, Plásticos y Derivados	50,000.00	23,175.14	73,175.14
2-1-4- Materiales, Útiles y Equipos Menores de Tecnologías de la Información y Comunicaciones	15,500.00	-12,500.00	3,000.00
2-1-6- Material de Limpieza	10,200.00	-7,555.55	2,644.45
2-4-2- Cemento y Productos de Concreto	50,000.00	-13,011.48	36,988.52
2-4-4- Madera y Productos de Madera	5,000.00	-5,000.00	0
2-4-6- Material Eléctrico y Electrónico	60,300.00	-58,087.03	2,212.97
2-7-1- Vestuario y Uniformes	27,500.00	-27,500.00	0
2-7-2- Prendas de Seguridad y Protección Personal	15,000.00	-8,041.98	6,958.02
2-9-1- Herramientas Menores	45,000.00	-3,825.04	41,174.96
2-9-6- Refacciones y Accesorios Menores de Equipo de Transporte	150,000.00	-38,933.34	111,066.66



3-1-5- Telefonía Celular	7,000.00	-7,000.00	0
3-3-6- Servicios de Apoyo Administrativo, Traducción, Fotocopiado e Impresión	300	-300	0
3-5-5- Reparación y Mantenimiento de Equipo de Transporte	100,000.00	-54,436.89	45,563.11
3-7-2- Pasajes Terrestres	15,000.00	-11,500.00	3,500.00
3-7-5- Viáticos en el País	62,000.00	-62,000.00	0
3-8-2- Gastos de Orden Social y Cultural	150,000.00	-150,000.00	0
3-8-5-2- Alimentos	22,000.00	-20,937.44	1,062.56
4-4-1-9- Otras Ayudas Sociales a Personas	150,000.00	-150,000.00	0
5-1-1- Muebles de Oficina y Estantería	107,000.00	-101,849.60	5,150.40
5-4-1- Vehículos y Equipo Terrestre	700,000.00	-700,000.00	0
3-3-4- Servicios de Capacitación	0	144,775.00	144,775.00
4-4-1-5- Ayuda Diversa en Especie	0	0	0
2-9-2- Refacciones y Accesorios Menores de Edificios	0	2,098.02	2,098.02
2-9-3- Refacciones y Accesorios Menores de Mobiliario y Equipo de Administración, Educativo y Recreativo	0	99.99	99.99
3-1-7- Servicios de Acceso de Internet, Redes y Procesamiento de Información	0	799	799
3-5-7- Instalación, Reparación y Mantenimiento de Maquinaria, Otros Equipos y Herramientas	0	28,792.00	28,792.00
5-1-5- Equipo de Computo y Tecnologías de la Información	0	21,690.84	21,690.84
3-1-6- Servicios de Telecomunicaciones y Satélites	1,500.00	-1,500.00	0
3-8-5-1- Combustible	1,000.00	-1,000.00	0
3-8-5-3- Hospedaje	1,000.00	-1,000.00	0
5-9-1- Software	1,500.00	-1,500.00	0
2-2-1- Productos Alimenticios para Personas	0	200	200
5-1-9- Otros Mobiliarios y Equipo de Administración	0	904.8	904.8
5-3-2- Instrumental Médico y de Laboratorio	0	730.8	730.8

H. AYUNTAMIENTO
TIXTLA
 2021-2024
 SINDICATURA

H. AYUNTAMIENTO
TIXTLA
 2021-2024
 TESORERÍA MUNICIPAL

H. AYUNTAMIENTO
TIXTLA
 2021-2024
 DIRECCIÓN
 DE EVALUACIÓN
 AL DESEMPEÑO

H. AYUNTAMIENTO
TIXTLA
 2021-2024
 PRESIDENCIA

H. AYUNTAMIENTO
TIXTLA
 2021-2024
 ÓRGANO DE CONTROL INTERNO

Nombre del Indicador		
Porcentaje de ingresos propios con respecto a los ingresos totales de la administración pública		
Definición del Indicador		
La Administración logra establecer un nivel óptimo de recaudación de ingresos propios.		
Información General del Indicador		
Nivel	Eficacia	
Eje Rector	Administración y Finanzas - Ingresos Propios	
Unidad de Medida	Pesos	
Fuente	Tesorería Municipal	
Metodo de Calculo	Total de ingresos propios	20,230,104.72
	Total de ingresos	20,230,104.72
Frecuencia de Medición	Anual	
Año	31/12/22	
Linea Base	10 - 100	
Resultado Clave (Meta Esperada)	Lograr que los ingresos propios recaudados sumen al menos el 10% de los ingresos de la administración pública	
Resultado Obtenido	100.00%	

MIR	Ingresos Propios
Programa	
Ingresos Propios	
Prevención de enfermedades y Fomento a la Salud	

Clave	Clasificación por Objeto del Gasto		
	Aprobado	Ampliaciones	Modificado
2-1-1- Materiales, Útiles y Equipos Menores de Oficina	12,000.00	-10,522.16	1,477.84
2-1-5- Material Impreso e Información Digital	0	835.2	835.2
2-2-1- Productos Alimenticios para Personas	25,000.00	-1,818.32	23,181.68
2-5-2- Fertilizantes, Pesticidas y Otros Agroquímicos	0	0	0
2-5-3- Medicinas y Productos Farmacéuticos	25,000.00	-25,000.00	0
2-5-4- Materiales, Accesorios y Suministros Médicos	25,000.00	49,858.86	74,858.86
3-9-2-1- SHCP - IVA - Impuesto al Valor Agregado	0	0	0
2-1-2- Materiales y Útiles de Impresión y Reproducción	4,000.00	-2,928.16	1,071.84
2-1-4- Materiales, Útiles y Equipos Menores de Tecnologías de la Información y Comunicaciones	3,000.00	-3,000.00	0
2-1-6- Material de Limpieza	3,500.00	-87.4	3,412.60
2-6-1- Combustibles, Lubricantes y Aditivos	10,000.00	-10,000.00	0
2-7-1- Vestuario y Uniformes	5,000.00	-5,000.00	0
2-7-2- Prendas de Seguridad y Protección Personal	0	-3,000.00	0
2-9-1- Herramientas Menores	3,000.00	-3,000.00	0
3-1-6- Servicios de Telecomunicaciones y Satélites	6,000.00	-6,000.00	0
3-3-6- Servicios de Apoyo Administrativo, Traducción, Fotocopiado e Impresión	6,000.00	-6,000.00	0
3-5-5- Reparación y Mantenimiento de Equipo de Transporte	3,000.00	-3,000.00	0
3-7-2- Pasajes Terrestres	3,000.00	-2,000.00	1,000.00
4-4-1-1- Ayuda para Medicamentos y Servicios Médicos	12,000.00	-12,000.00	0
5-1-1- Muebles de Oficina y Estantería	12,000.00	-12,000.00	0
5-2-1- Equipos y Aparatos Audiovisuales	5,000.00	-5,000.00	0
3-1-1-1- Energía Eléctrica Edificios Públicos y DAP	0	10,007.00	10,007.00
5-3-1- Equipo Médico y de Laboratorio	0	13,050.00	13,050.00
2-9-4- Refacciones y Accesorios Menores de Equipo de Cómputo y Tecnologías de la Información	0	0	0

H. AYUNTAMIENTO
TIXTLA
2021 - 2024
DIRECCIÓN
DE EVALUACIÓN
AL DESEMPEÑO

H. AYUNTAMIENTO
TIXTLA
2021 - 2024
PRESIDENCIA
SINDICATURA

H. AYUNTAMIENTO
TIXTLA
2021 - 2024
ÓRGANO DE CONTROL INTERNO

Definición del Indicador

Establecer un programa de pago oportuno para mantener los ingresos al corriente.


Información General del Indicador

Nivel	Eficacia	
Eje Rector	Administración y Finanzas - Ingresos Propios	
Unidad de Medida	Contribuyentes	
Fuente	Tesorería Municipal	
Método de Cálculo	Contribuyentes al corriente en pagos	8,950.00
	Total de Contribuyentes	12,280.00
Frecuencia de Medición	Anual	
Año	31/12/22	
Línea Base	10 - 100	
Resultado Clave (Meta Esperada)	Lograr que el 90% de los contribuyentes estén al corriente con sus pagos a la administración pública	
Resultado Obtenido	72.88%	



MIR	Ingresos Propios
Programa	
Gasto Corriente	Sistema de pagos y prestaciones del Departamento de Ingresos
Ingresos Propios	Comercio Integral

Clasificación por Objeto del Gasto

Clave	Aprobado	Ampliaciones	Modificado
3-1-5- Telefonía Celular	500	-500	0
3-7-5- Viáticos en el País	6,000.00	-6,000.00	0
3-8-5-1- Combustible	6,000.00	-6,000.00	0
5-1-1- Muebles de Oficina y Estantería	12,000.00	-12,000.00	0
2-1-1- Materiales, Útiles y Equipos Menores de Oficina	0	6,955.36	6,955.36
3-9-2-1- SHCP - IVA - Impuesto al Valor Agregado	0	0	0
2-1-6- Material de Limpieza	0	133,371.19	133,371.19
3-1-1-1- Energía Eléctrica Edificios Públicos y DAP	0	10,274.00	10,274.00
2-5-4- Materiales, Accesorios y Suministros Médicos	0	0	0
2-4-8- Materiales Complementarios	0	0	0
2-5-6- Fibras Sintéticas, Hules, Plásticos y Derivados	0	17,005.69	17,005.69
3-8-2- Gastos de Orden Social y Cultural	0	1,050.02	1,050.02
2-4-9- Otros Materiales y Artículos de Construcción y Reparación	0	4,536.92	4,536.92
2-9-1- Herramientas Menores	0	557.98	557.98
2-4-7- Artículos Metálicos para la Construcción	0	10,485.97	10,485.97
2-7-2- Prendas de Seguridad y Protección Personal	0	2,412.80	2,412.80
2-5-1- Productos Químicos Básicos	0	2,436.00	2,436.00
3-5-7- Instalación, Reparación y Mantenimiento de Maquinaria, Otros Equipos y Herramientas	0	0	0
3-6-9- Otros Servicios de Comunicación Social y Publicidad	0	174	174
5-6-9- Otros Equipos y Herramientas	0	13,920.00	13,920.00
2-3-4- Combustibles, Lubricantes, Aditivos, Carbón y sus Derivados Adquiridos como Materia Prima	0	0	0
2-2-1- Productos Alimenticios para Personas	0	17,295.20	17,295.20
2-9-2- Reparaciones y Accesorios Menores de Edificios	0	2,385.98	2,385.98
3-9-9- Otros Servicios Generales	0	835	835



2-4-6- Material Eléctrico y Electrónico	0	2,166.92	2,166.92
3-5-2- Instalación, Reparación y Mantenimiento de Mobiliario y Equipo de Administración, Educativo, y Recreativo	0	174	174
2-9-4- Refacciones y Accesorios Menores de Equipo de Cómputo y Tecnologías de la Información	0	5,577.85	5,577.85
5-5-1- Equipo de Defensa y Seguridad	0	0	0
2-1-5- Material Impreso e Información Digital	0	24,360.00	24,360.00
3-2-9- Otros Arrendamientos	0	0	0
1-1-3- Sueldo Base al Personal Permanente	533,471.28	-181,972.38	351,498.90
1-3-4-1- Compensación Ordinaria	144,525.36	-68,942.24	75,583.12
1-3-2-1- Aguinaldo (Gratificación de Fin de Año)	128,747.67	-65,692.77	63,054.90
3-9-8- Impuestos sobre Nómina y Otros que se Deriven de una Relación Laboral	30,071.94	-9,842.09	20,229.85
1-5-4-1- Despesas	6,720.00	-2,240.00	4,480.00
1-3-1- Primas por Años de Servicios Efectivos Prestados (Prima por Antigüedad)	163,725.60	-21,188.39	142,537.21
1-3-2-2- Prima Vacacional	12,412.75	-6,107.26	6,305.49
1-5-4-5-2- Bonos	21,500.00	-7,300.00	14,200.00
1-5-9- Otras Prestaciones Sociales y Económicas	19,860.40	-5,767.97	14,092.43
1-5-4-6-1- Cuotas Sindicales SUSPEG	600	100	700
1-5-4-3-2- Becas Primaria	6,000.00	0	6,000.00
1-5-4-3-4- Becas Media-Superior	0	5,400.00	5,400.00
1-3-4-2- Compensación Extraordinaria	0	24,146.15	24,146.15



Nombre del Indicador
Porcentaje de jóvenes beneficiados por los programas municipales.

Definición del Indicador
Los jóvenes del Municipio tienen acceso a programas y acciones que les permiten mejorar su bienestar social.

Información General del Indicador

Nivel	Eficacia	
Eje Rector	Desarrollo Social - Juventud	
Unidad de Medida	Beneficiarios	
Fuente	Dirección de la Juventud	
Metodo de Calculo	Jóvenes beneficiados por programas municipales	6,000.00
	Total de jóvenes en el municipio	12,165.00
Frecuencia de Medición	Anual	
Año	31/12/22	
Línea Base	10 - 100	
Resultado Clave (Meta Esperada)	Que todos los jóvenes del municipio tengan acceso a los programas.	
Resultado Obtenido	49.32%	

MIR Juventud

Programa

Gasto Corriente
Sistema de pagos y prestaciones de la Dirección de Juventud
Sistema de pagos y prestaciones de la Regiduría de Educación y Juventud
Impulso Juvenil para promover el Desarrollo Integral de la Juventud del Municipio de Tixtla de Guerrero

Clasificación por Objeto del Gasto

Clave	Aprobado	Ampliaciones	Modificado
1-1-3- Sueldo Base al Personal Permanente	300,744.00	-27,637.20	273,106.80
1-5-4-1- Despesas	2,400.00	-840	1,560.00
1-3-4-1- Compensación Ordinaria	37,320.00	0	37,320.00
1-3-2-1- Aguinaldo (Gratificación de Fin de Año)	43,107.30	-17,405.10	25,702.20
1-3-2-2- Prima Vacacional	1,102.86	4,519.24	5,622.10
1-5-4-5-2- Bonos	5,500.00	-2,600.00	2,900.00
1-5-9- Otras Prestaciones Sociales y Económicas	1,764.58	-1,764.58	0
3-9-8- Impuestos sobre Nómina y Otros que se Deriven de una Relación Laboral	11,366.22	-853.09	10,413.13
1-3-4-2- Compensación Extraordinaria	0	4,280.00	4,280.00
2-1-1- Materiales, Útiles y Equipos Menores de Oficina	0	1,754.71	1,754.71
2-1-5- Material Impreso e Información Digital	0	0	0
2-2-1- Productos Alimenticios para Personas	0	0	0
3-2-9- Otros Arrendamientos	0	0	0
3-9-2-1- SHCP - IVA - Impuesto al Valor Agregado	0	0	0
9-9-1- Adeudos de Ejercicios Fiscales Anteriores (ADEFAS)	0	0	0

H. AYUNTAMIENTO
TIXTLA
2021 - 2024
DIRECCIÓN
DE EVALUACIÓN
AL DESEMPEÑO

H. AYUNTAMIENTO
TIXTLA
SINDICATURA

H. AYUNTAMIENTO
TIXTLA
2021 - 2024
ÓRGANO DE CONTROL INTERNO

H. AYUNTAMIENTO
TIXTLA
PRESIDENCIA

Municipio de Tixtla de Guerrero, Guerrero

Indicador de Gestión

Ejercicio Fiscal 2022

Nombre del Indicador

Porcentaje de población vulnerable con acceso a servicios de Salud.

Definición del Indicador

Identificar la cobertura de servicios de salud a población vulnerable en el municipio.

Información General del Indicador

Nivel	Eficacia	
Eje Rector	DIF Municipal - Servicios Clínicos y de Salud	
Unidad de Medida	Habitantes	
Fuente	Dirección de Salud	
Metodo de Calculo	Población vulnerable con acceso a servicios de salud	22,000.00
	Población vulnerable total en el Municipio	43,171.00
Frecuencia de Medición	Anual	
Año	31/12/22	
Línea Base	10 - 100	
Resultado Clave (Meta Esperada)	Que el 100% de la población vulnerable del Municipio tenga acceso a los servicios básicos de salud.	
Resultado Obtenido	50.96%	




MIR Sevicios Clínicos y de Salud

Programa


Gasto Corriente
Sistema de pagos y prestaciones de la Dirección de Salud
Sistema de pagos y prestaciones de la Unidad Básica de Rehabilitación
Prevención de Enfermedades y Fomento a la Salud
Promoción para la mejora de unidades medicas en el municipio

Clasificación por Objeto del Gasto


Clave	Aprobado	Ampliaciones	Modificado
1-1-3- Sueldo Base al Personal Permanente	1,280,964.96	466,584.15	1,747,549.11
1-5-4-1- Despesas	20,400.00	2,090.00	22,490.00
1-3-4-1- Compensación Ordinaria	582,731.76	23,339.38	606,071.14
1-3-1- Primas por Años de Servicios Efectivos Prestados (Prima por Antigüedad)	192,869.52	93,619.71	286,489.23
1-3-2-1- Aguinaldo (Gratificación de Fin de Año)	248,817.24	92,944.16	341,761.40
1-3-2-2- Prima Vacacional	17,739.32	22,998.99	40,738.31
1-5-4-5-2- Bonos	54,000.00	19,150.00	73,150.00
1-5-9- Otras Prestaciones Sociales y Económicas	28,382.92	41,561.38	69,944.30
1-5-4-6-1- Cuotas Sindicales SUSPEG	2,400.00	400	2,800.00
3-9-8- Impuestos sobre Nómina y Otros que se Deriven de una Relación Laboral	70,351.26	25,656.74	96,008.00
1-5-4-3-5- Becas Superior	0	12,000.00	12,000.00
1-5-2- Indemnizaciones - Liquidaciones	0	29,349.94	29,349.94
2-1-1- Materiales, Útiles y Equipos Menores de Oficina	21,500.00	-19,552.36	1,947.64
3-9-2-1- SHCP - IVA - Impuesto al Valor Agregado	56,724.00	-56,724.00	0
1-3-4-2- Compensación Extraordinaria	0	51,280.30	51,280.30
1-7-1- Estímulos	0	18,548.94	18,548.94
1-5-4-3-4- Becas Media-Superior	0	10,800.00	10,800.00
2-1-6- Material de Limpieza	0	57,921.20	57,921.20
1-5-4-3-2- Becas Primaria	0	3,000.00	3,000.00
2-1-5- Material Impreso e Información Digital	30,156.00	-30,156.00	0
2-2-1- Productos Alimenticios para Personas	120,300.00	-103,039.20	17,260.80
2-5-2- Fertilizantes, Pesticidas y Otros Agroquímicos	5,000.00	-5,000.00	0
2-5-3- Medicinas y Productos Farmacéuticos	273,450.00	-177,870.00	95,580.00
2-6-1- Combustibles, Lubricantes y Aditivos	23,100.00	-22,960.80	139.2
2-5-4- Materiales, Accesorios y Suministros Médicos	20,000.00	59,921.68	79,921.68
5-3-2- Instrumental Médico y de Laboratorio	0	100,000.00	100,000.00
2-1-2- Materiales y Útiles de Impresión y Reproducción	0	922.2	922.2
2-7-1- Productos Textiles	0	558.8	558.8
2-4-6- Material Eléctrico y Electrónico	0	158	158




5-1-5- Equipo de Cómputo y Tecnologías de la Información	0	18,700.00	18,700.00
2-7-1- Vestuario y Uniformes	0	696	696
5-1-9- Otros Mobiliarios y Equipo de Administración	0	0	0
5-6-9- Otros Equipos y Herramientas	0	0	0
4-4-1-5- Ayuda Diversa en Especie	0	3,342.00	3,342.00
3-4-1- Servicios Financieros y Bancarios	0	109.43	109.43


 H. AYUNTAMIENTO
TIXTLA
 2021 - 2024
 SINDICATURA


 H. AYUNTAMIENTO
TIXTLA
 2021 - 2024
 TESORERÍA MUNICIPAL


 H. AYUNTAMIENTO
TIXTLA
 2021 - 2024
 PRESIDENCIA


 H. AYUNTAMIENTO
TIXTLA
 2021 - 2024
 ÓRGANO DE CONTROL INTERNO


 H. AYUNTAMIENTO
TIXTLA
 2021 - 2024
 DIRECCIÓN
 DE EVALUACIÓN
 AL DESEMPEÑO

Ejercicio Fiscal 2022

Nombre del Indicador

Promedio de inversión en salud para población en vulnerable.

Definición del Indicador

Contribuir a garantizar el acceso a los servicios de salud para la población en situación vulnerable mediante atención directa y en coordinación con otras instancias de salud.

Información General del Indicador

Nivel	Eficacia	
Eje Rector	DIF Municipal - Servicios Clínicos y de Salud	
Unidad de Medida	Pesos	
Fuente	Dirección de Salud	
Metodo de Calculo	Gasto en salud en población vulnerable	3,044,931.54
	Población vulnerable total del Municipio	41,171.00
Frecuencia de Medición	Anual	
Año	31/12/22	
Línea Base	-	
Resultado Clave (Meta Esperada)	Que el promedio de gasto en salud para población vulnerable sea igual o mayor al promedio estatal.	
Resultado Obtenido	7395.82%	

MIR Servicios Clínicos y de Salud

Programa

Gasto Corriente
Mantenimiento y Control del Basurero Municipal de Tixtla de Guerrero

Clasificación por Objeto del Gasto

Clave	Aprobado	Ampliaciones	Modificado
6-1-4-1- Mejoramiento del Entorno	0	1763463.2	1763463.2
3-9-2-1- SHCP - IVA - Impuesto al Valor Agregado	0	0	0

H. AYUNTAMIENTO
TIXTLA
2021 - 2024
SINDICATURA

H. AYUNTAMIENTO
TIXTLA
2021 - 2024
ÓRGANO DE CONTROL INTERNO

H. AYUNTAMIENTO
TIXTLA
2021 - 2024
DIRECCIÓN
DE EVALUACIÓN
AL DESEMPEÑO

H. AYUNTAMIENTO
TIXTLA
2021 - 2024
PRESIDENCIA

Marco legal actualizado, relativo al acceso a la salud en la población vulnerable.

Definición del Indicador

Revisar, actualizar o en su caso crear la legislación local en materia de atención de Salud para Población vulnerable municipal.

Información General del Indicador

Nivel	Eficacia
Eje Rector	DIF Municipal - Servicios Clínicos y de Salud
Unidad de Medida	Documento
Fuente	Dirección de Salud
Metodo de Calculo	Verificación interna o externa de los documentos normativos correspondientes
	1
	1
Frecuencia de Medición	Anual
Año	31/12/22
Línea Base	10 - 100
Resultado Clave (Meta Esperada)	Contar con un Marco Normativo completo y actualizado.
Resultado Obtenido	100.00%

MIR	Sevicios Clínicos y de Salud
Programa	
Gasto Corriente	Sistema de pagos y prestaciones de la Regiduría de Equidad de Género
Ingresos Propios	Promoción para la mejora de Unidades Médicas en el Municipio

Clave	Clasificación por Objeto del Gasto		
	Aprobado	Ampliaciones	Modificado
2-1-1- Materiales, Útiles y Equipos Menores de Oficina	6,000.00	23,492.70	29,492.70
2-1-2- Materiales y Útiles de Impresión y Reproducción	4,000.00	-4,000.00	0
2-1-4- Materiales, Útiles y Equipos Menores de Tecnologías de la Información y Comunicaciones	6,000.00	-6,000.00	0
2-2-1- Productos Alimenticios para Personas	6,000.00	1,345.68	7,345.68
2-6-1- Combustibles, Lubricantes y Aditivos	20,000.00	-20,000.00	0
3-1-5- Telefonía Celular	6,000.00	-6,000.00	0
3-7-5- Viáticos en el País	28,000.00	-28,000.00	0
3-9-2-1- SHCP - IVA - Impuesto al Valor Agregado	6,340.00	-6,340.00	0
4-4-1-5- Ayuda Diversa en Especie	50,000.00	-50,000.00	0
4-4-1-4- Ayuda para Transporte	0	1,000.00	1,000.00
5-1-1- Muebles de Oficina y Estantería	0	1,716.80	1,716.80
2-5-4- Materiales, Accesorios y Suministros Médicos	0	2,349.00	2,349.00
2-4-7- Artículos Metálicos para la Construcción	0	1,088.08	1,088.08
5-1-9- Otros Mobiliarios y Equipo de Administración	0	904.8	904.8
1-1-3- Sueldo Base al Personal Permanente	102,024.00	8,698.20	110,722.20
1-3-2-1- Aguinaldo (Gratificación de Fin de Año)	12,753.00	2,868.66	15,621.66
3-9-8- Impuestos sobre Nómina y Otros que se Deriven de una Relación Laboral	3,328.53	575.02	3,903.55
1-5-4-5-2- Bonos	0	800	800
1-3-2-2- Prima Vacacional	0	2,587.76	2,587.76
1-3-4-1- Compensación Ordinaria	0	1,206.45	1,206.45

H. AYUNTAMIENTO
TIXTLA
2021 - 2024
PRESIDENCIA

Suinpac - GRP (Mexico)

H. AYUNTAMIENTO
TIXTLA
2021 - 2024
SINDICATURA
H. AYUNTAMIENTO
TIXTLA
2021 - 2024
DIRECCIÓN
DE EVALUACIÓN
AL DESEMPEÑO

H. AYUNTAMIENTO
TIXTLA
2021 - 2024
ÓRGANO DE CONTROL INTERNO

Municipio de Tixtla de Guerrero, Guerrero

Indicador de Gestión

Ejercicio Fiscal 2022

Nombre del Indicador

Porcentaje de inversión gestionada para Salud en población vulnerable.

Definición del Indicador

Gestionar la concurrencia de recursos estatales y federales para atender los servicios de salud para la población vulnerable del municipio

Información General del Indicador

Nivel	Eficacia	
Eje Rector	DIF Municipal - Servicios Clínicos y de Salud	
Unidad de Medida	Documento	
Fuente	Dirección de Salud	
Metodo de Calculo	Inversión gestionada para Salud Población vulnerable	3,044,931.54
	Total de inversión en Salud Población vulnerable	3,044,931.54
Frecuencia de Medición	Anual	
Año	31/12/22	
Línea Base	10 - 100	
Resultado Clave (Meta Esperada)	Que al menos el 30% de la inversión municipal en Salud para población vulnerable sea proveniente de gestiones.	
Resultado Obtenido	100.00%	

MIR Servicios Clínicos y de Salud

Programa

Gasto Corriente Sistema de pagos y prestaciones de la Regiduría de Salud Pública y Cultura

Clasificación por Objeto del Gasto

Clave	Aprobado	Ampliaciones	Modificado
1-1-3- Sueldo Base al Personal Permanente	102,024.00	12,648.90	114,672.90
1-3-2-1- Aguinaldo (Gratificación de Fin de Año)	12,753.00	9,975.60	22,728.60
3-9-8- Impuestos sobre Nómina y Otros que se Deriven de una Relación Laboral	3,328.53	2,965.23	6,293.76
1-5-4-5-2- Bonos	0	5,100.00	5,100.00
1-5-4-1- Despensas	0	980	980
1-3-4-1- Compensación Ordinaria	0	61,194.00	61,194.00
1-3-1- Primas por Años de Servicios Efectivos Prestados (Prima por Antigüedad)	0	3,052.42	3,052.42
1-3-4-2- Compensación Extraordinaria	0	3,384.40	3,384.40
1-3-2-2- Prima Vacacional	0	3,230.77	3,230.77
1-5-9- Otras Prestaciones Sociales y Económicas	0	2,616.24	2,616.24

H. AYUNTAMIENTO
TIXTLA
2021 - 2024
DIRECCIÓN
DE EVALUACIÓN
AL DESEMPEÑO

H. AYUNTAMIENTO
TIXTLA
2021 - 2024
SINDICATURA

H. AYUNTAMIENTO
TIXTLA
2021 - 2024
ÓRGANO DE CONTROL INTERNO

H. AYUNTAMIENTO
TIXTLA
2021 - 2024
PRESIDENCIA

Manual de Organización protocolizado con el organigrama y nombramientos oficiales

Definición del Indicador

Crear o actualizar el área responsable de la implementación y uso de las TIC's en la Administración, integrada en el organigrama oficial del Ente

Información General del Indicador

Nivel	Eficacia
Eje Rector	Administración y Finanzas - Tecnología de la información
Unidad de Medida	Elementos de verificación
Fuente	Departamento de Informática
Metodo de Calculo	Verificación del área responsable de la implementación y uso de las TIC's en la Administración
Frecuencia de Medición	Anual
Año	31/12/22
Línea Base	10 - 100
Resultado Clave (Meta Esperada)	Contar con un área responsable de la implementación de TICS en el Ente Público.
Resultado Obtenido	100.00%

MIR Tecnología de la información

Programa

Gasto Corriente Sistema de pagos y prestaciones del Departamento de Informática

Clasificación por Objeto del Gasto

Clave	Aprobado	Ampliaciones	Modificado
1-1-3- Sueldo Base al Personal Permanente	164,206.80	2,074.96	166,281.76
1-3-4-1- Compensación Ordinaria	113,232.00	17,197.80	130,429.80
1-3-2-1- Aguinaldo (Gratificación de Fin de Año)	34,509.15	838.81	35,347.96
3-9-8- Impuestos sobre Nómina y Otros que se Deriven de una Relación Laboral	9,682.77	870.65	10,553.42
1-5-4-1- Despensas	1,680.00	0	1,680.00
1-3-1- Primas por Años de Servicios Efectivos Prestados (Prima por Antigüedad)	7,989.36	767.7	8,757.06
1-3-2-2- Prima Vacacional	2,796.66	1,175.76	3,972.42
1-5-4-5-2- Bonos	5,000.00	1,000.00	6,000.00
1-5-9- Otras Prestaciones Sociales y Económicas	4,474.66	134.3	4,608.96
1-5-4-6-1- Cuotas Sindicales SUSPEG	600	0	600
1-5-4-3-2- Becas Primaria	0	0	0
1-3-4-2- Compensación Extraordinaria	0	9,785.86	9,785.86

H. AYUNTAMIENTO
TIXTLA
2021 - 2024
DIRECCIÓN
DE EVALUACIÓN
AL DESEMPEÑO

H. AYUNTAMIENTO
TIXTLA
2021 - 2024
SINDICATURA

H. AYUNTAMIENTO
TIXTLA
2021 - 2024
ÓRGANO DE CONTROL INTERNO

H. AYUNTAMIENTO
TIXTLA
2021 - 2024
PRESIDENCIA

Porcentaje de áreas con equipo suficiente para implementación de TIC's.

Definición del Indicador

Inventariar la existencia de equipo de cómputo existente.

Información General del Indicador

Nivel	Eficacia	
Eje Rector	Administración y Finanzas - Tecnología de la información	
Unidad de Medida	Áreas	
Fuente	Departamento de Informática	
Metodo de Calculo	Áreas con equipo suficiente para implementación de TIC's	67
	Total de áreas del Ente Público	67
Frecuencia de Medición	Anual	
Año	31/12/22	
Línea Base	10 - 100	
Resultado Clave (Meta Esperada)	Que el 100% de las áreas cuenten con el equipo y tecnología (TICS) suficientes para sus tareas	
Resultado Obtenido	100.00%	

MIR Tecnología de la información

Programa

Gasto Corriente Soporte y Mantenimiento del Sistema de Cómputo perteneciente al Ayuntamiento Municipal

Clasificación por Objeto del Gasto

Clave	Aprobado	Ampliaciones	Modificado
2-1-1- Materiales, Útiles y Equipos Menores de Oficina	0	3,575.70	3,575.70
2-1-4- Materiales, Útiles y Equipos Menores de Tecnologías de la Información y Comunicaciones	0	0	0
3-9-2-1- SHCP - IVA - Impuesto al Valor Agregado	0	0	0
2-9-4- Refacciones y Accesorios Menores de Equipo de Cómputo y Tecnologías de la Información	0	0	0
5-1-5- Equipo de Cómputo y Tecnologías de la Información	0	7,520.00	7,520.00

H. AYUNTAMIENTO
TIXTLA
2021 - 2024
SINDICATURA

H. AYUNTAMIENTO
TIXTLA
2021 - 2024
ÓRGANO DE CONTROL INTERNO

H. AYUNTAMIENTO
TIXTLA
2021 - 2024
DIRECCIÓN DE EVALUACIÓN DE DESEMPEÑO

H. AYUNTAMIENTO
TIXTLA
2021 - 2024
PRESIDENCIA

Ejercicio Fiscal 2022

Nombre del Indicador

Documento "Programa para implementación de TIC's en el Ente Público" actualizado y que integra todos los elementos señalados en la normatividad correspondiente

Definición del Indicador

Programa Operativo actualizado para mejorar el uso de Tecnologías de la Información en las funciones administrativas y en los servicios de trámites ofrecidos a la población

Información General del Indicador

Nivel	Eficacia
Eje Rector	Administración y Finanzas - Tecnología de la información
Unidad de Medida	Elementos de verificación
Fuente	Departamento de Informática
Metodo de Calculo	Verificación del Programa para implementación de TIC's en el Ente Público
	1
	1
Frecuencia de Medición	Anual
Año	31/12/22
Línea Base	10 - 100
Resultado Clave (Meta Esperada)	Contar con un Programa de implementación de TICS en el Ente Publico
Resultado Obtenido	100.00%

MIR Tecnología de la Información

Programa

Ingresos Propios
Soporte de Sistemas y Mantenimiento de equipos pertenecientes al Ayuntamiento Municipal

Clasificación por Objeto del Gasto

Clave	Aprobado	Ampliaciones	Modificado
2-1-1- Materiales, Útiles y Equipos Menores de Oficina	2,000.00	1,493.58	3,493.58
2-1-2- Materiales y Útiles de Impresión y Reproducción	2,000.00	19,792.98	21,792.98
2-1-4- Materiales, Útiles y Equipos Menores de Tecnologías de la Información y Comunicaciones	3,500.00	3,172.34	6,672.34
2-7-1- Vestuario y Uniformes	1,000.00	-1,000.00	0
2-9-1- Herramientas Menores	2,500.00	-2,500.00	0
3-1-5- Telefonía Celular	500	-500	0
3-7-5- Viáticos en el País	6,000.00	-6,000.00	0
3-9-5-1- Combustible	6,000.00	-6,000.00	0
5-1-1- Muebles de Oficina y Estantería	12,000.00	-12,000.00	0
2-9-4- Refacciones y Accesorios Menores de Equipo de Cómputo y Tecnologías de la Información	0	45,219.70	45,219.70
3-9-2-1- SHCP - IVA - Impuesto al Valor Agregado	0	0	0
2-4-6- Material Eléctrico y Electrónico	0	170	170
3-7-2- Pasajes Terrestres	0	200	200
5-1-5- Equipo de Cómputo y Tecnologías de la Información	0	11,056.65	11,056.65
5-2-1- Equipos y Aparatos Audiovisuales	0	7,499.99	7,499.99
2-5-5- Materiales, Accesorios y Suministros de Laboratorio	0	56	56
2-5-6- Fibras Sintéticas, Hules, Plásticos y Derivados	0	2,627.97	2,627.97

H. AYUNTAMIENTO
TIXTLA
2021 - 2024
DIRECCIÓN DE EVALUACIÓN AL DESEMPEÑO
SINDICATURA

H. AYUNTAMIENTO
TIXTLA
2021 - 2024
ÓRGANO DE CONTROL INTERNO

H. AYUNTAMIENTO
TIXTLA
2021 - 2024
PRESIDENCIA

Nombre del Indicador
Porcentaje aceptable en encuestas de satisfacción de los ciudadanos

Definición del Indicador
Colaborar en la construcción de una política pública integral, ordenada y articulada que garantice el efectivo ejercicio y respeto de los derechos de transparencia, rendición de cuentas y acceso a la información mediante acciones encaminadas a construir un gobierno municipal transparente y confiable

Información General del Indicador

Nivel	Eficacia	
Eje Rector	Administración y Finanzas - Transparencia y Acceso a la información	
Unidad de Medida	Encuestas	
Fuente	Dirección de Transparencia y Acceso a la Información.	
Método de Cálculo	Encuestas de Evaluación aceptables	1
	Encuestas de Evaluación totales	1
Frecuencia de Medición	Anual	
Año	31/12/22	
Línea Base	10-100	
Resultado Clave (Meta Esperada)	Obtener al menos el 80% de las encuestas aceptables	
Resultado Obtenido	100.00%	

MIR Transparencia y acceso a la información pública

Programa
Fondo de Aportación Estatal para la Infraestructura Social Municipal (FAEISM)
Logística de eventos municipales y mantenimiento del ayuntamiento municipal
Atención ciudadana

Clave	Clasificación por Objeto del Gasto		
	Aprobado	Ampliaciones	Modificado
2-1-1- Materiales, Útiles y Equipos Menores de Oficina	0	3,640.08	3,640.08
2-2-1- Productos Alimenticios para Personas	0	3,538.80	3,538.80
3-3-4- Servicios de Capacitación	0	27,260.00	27,260.00
3-9-2-1- SHCP - IVA - Impuesto al Valor Agregado	0	0	0

H. AYUNTAMIENTO
TIXTLA
2021 - 2024
SINDICATURA

H. AYUNTAMIENTO
TIXTLA
2021 - 2024
ÓRGANO DE CONTROL INTERNO

H. AYUNTAMIENTO
TIXTLA
2021 - 2024
DIRECCIÓN
DE EVALUACIÓN
AL DESEMPEÑO

H. AYUNTAMIENTO
TIXTLA
2021 - 2024
PRESIDENCIA

Municipio de Tixtla de Guerrero, Guerrero
Indicador de Objetivos y Metas (Estratégico)
Ejercicio Fiscal 2022
Nombre del Indicador
Porcentaje de atención a solicitudes de información

Definición del Indicador

La población en el Municipio, tiene acceso a la información de gobierno que por ley es de carácter público

Información General del Indicador

Nivel	Eficacia	
Eje Rector	Administración y Finanzas - Transparencia y Acceso a la información	
Unidad de Medida	Solicitudes	
Fuente	Dirección de Transparencia y Acceso a la Información.	
Metodo de Calculo	Cantidad de solicitudes atendidas	38
	Total de solicitudes recibidas	38
Frecuencia de Medición	Anual	
Año	31/12/22	
Linea Base	10 - 100	
Resultado Clave (Meta Esperada)	Atender el 100% de las solicitudes de información	
Resultado Obtenido	100.00%	

MIR	Transparencia y acceso a la información pública
Programa	
Fondo de Aportación Estatal para la Infraestructura Social Municipal (FAEISM) Programa integral de registro civil	
Gasto Corriente	
Sistema de pagos y prestaciones de Presidencia Municipal	
Sistema de pagos y prestaciones de Sindicatura Municipal	
Sistema de pagos y prestaciones de la Unidad de Transparencia y Acceso a la Información Pública	

Clave	Clasificación por Objeto del Gasto		
	Aprobado	Ampliaciones	Modificado
2-1-1- Materiales, Útiles y Equipos Menores de Oficina	0	528.96	528.96
1-1-3- Sueldo Base al Personal Permanente	936,612.48	348,924.56	1,285,537.04
1-5-4-1- Despesas	4,080.00	3,050.00	7,130.00
1-3-4-1- Compensación Ordinaria	1,981,257.60	-30,733.38	1,950,524.22
1-3-2-1- Aguinaldo (Gratificación de Fin de Año)	131,088.27	80,250.09	211,338.36
3-9-8- Impuestos sobre Nómina y Otros que se Deriven de una Relación Laboral	89,573.19	20,022.34	109,595.53
1-3-4-2- Compensación Extraordinaria	0	43,609.04	43,609.04
1-3-1- Primas por Años de Servicios Efectivos Prestados (Prima por Antigüedad)	9,006.24	47,819.26	56,825.50
1-5-2- Indemnizaciones - Liquidaciones	0	143,753.69	143,753.69
3-9-2-1- SHCP - IVA - Impuesto al Valor Agregado	0	0	0
1-5-4-5-2- Bonos	11,000.00	21,850.00	32,850.00
1-3-2-2- Prima Vacacional	2,802.34	23,730.07	26,532.41
1-5-9- Otras Prestaciones Sociales y Económicas	4,483.75	22,234.54	26,718.29
1-5-4-3-3- Becas Secundaria	8,400.00	-4,200.00	4,200.00
1-5-4-6-1- Cuotas Sindicales SUSPEG	0	1,175.00	1,175.00
1-5-4-3-4- Becas Media-Superior	0	5,400.00	5,400.00
1-5-4-5-5- Prestamos Personales a Trabajadores	0	0	0
2-2-3- Utensilios para el Servicio de Alimentación	0	0	0

H. AYUNTAMIENTO
TIXTLA
2021 - 2024
PRESIDENCIA

H. AYUNTAMIENTO
TIXTLA
2021 - 2024
SINDICATURA

H. AYUNTAMIENTO
TIXTLA
2021 - 2024
ÓRGANO DE CONTROL INTERNO

Municipio de Tixtla de Guerrero, Guerrero

Indicador de Gestión

Ejercicio Fiscal 2022

Nombre del Indicador

Porcentaje de requerimientos por cumplir

Definición del Indicador

Registrar los requerimientos de información y publicación para cumplir con los requerimientos legales

Información General del Indicador

Nivel	Eficacia	
Eje Rector	Administración y Finanzas - Transparencia y Acceso a la información	
Unidad de Medida	Requerimientos	
Fuente	Dirección de Transparencia y Acceso a la Información.	
Metodo de Calculo	Cantidad de requerimientos de ley por solventar	20
	Cantidad total de requerimientos que marca la legislación	30
Frecuencia de Medición	Anual	
Año	31/12/22	
Línea Base	10 - 100	
Resultado Clave (Meta Esperada)	Solventar en un 100% los requerimientos de información y publicación	
Resultado Obtenido	66.67%	

MIR Transparencia y acceso a la información pública

Programa

Fondo de Aportación Estatal para la Infraestructura Social Municipal (FAEISM)
Atención a la ciudadanía y asuntos municipales

Clasificación por Objeto del Gasto

Clave	Aprobado	Ampliaciones	Modificado
2-1-1- Materiales, Útiles y Equipos Menores de Oficina	0	747.04	747.04
2-2-1- Productos Alimenticios para Personas	0	0	0

H. AYUNTAMIENTO
TIXTLA
2021 - 2024
DIRECCIÓN
DE EVALUACIÓN
AL DESEMPEÑO

H. AYUNTAMIENTO
TIXTLA
2021 - 2024
SINDICATURA

H. AYUNTAMIENTO
TIXTLA
2021 - 2024
ORGANO DE CONTROL INTERNO

H. AYUNTAMIENTO
TIXTLA
2021 - 2024
PRESIDENCIA

Marco legal actualizado, relativo a la transparencia, rendición de cuentas y acceso a la información.

Definición del Indicador
Revisar, actualizar o en su caso crear la legislación local en materia de transparencia, rendición de cuentas y acceso a la información, alineado a la normatividad estatal y federal

Información General del Indicador

Nivel	Eficacia
Eje Rector	Administración y Finanzas - Transparencia y Acceso a la información
Unidad de Medida	Elementos de Verificación
Fuente	Dirección de Transparencia y Acceso a la Información.
Metodo de Calculo	Verificación de Documentos de la legislación local en materia de transparencia, rendición de cuentas y acceso a la información
	1
	1
Frecuencia de Medición	Anual
Año	31/12/22
Linea Base	10 - 100
Resultado Clave (Meta Esperada)	Contar con la legislación local en materia de transparencia, rendición de cuentas y acceso a la información actualizada y alineado a la normatividad estatal y federal
Resultado Obtenido	100.00%

MIR Transparencia y acceso a la información pública

Programa
Fondo de Aportación Estatal para la Infraestructura Social Municipal (FAEISM)
Planeación, Verificación y Supervisión de Obras Públicas y Acciones
Ingresos Propios
Planeación, Verificación y Supervisión de Obras Públicas y Acciones

Clave	Clasificación por Objeto del Gasto		
	Aprobado	Ampliaciones	Modificado
3-1-4- Telefonía Tradicional	5,120.00	-326	4,794.00
3-1-1-1- Energía Eléctrica Edificios Públicos y DAP	6,200.00	-6,200.00	0
2-1-1- Materiales, Útiles y Equipos Menores de Oficina	12,345.00	990.36	13,335.36
2-6-1- Combustibles, Lubricantes y Aditivos	241,455.00	-240,810.57	644.43
3-9-2-1- SHCP - IVA - Impuesto al Valor Agregado	55,485.63	-55,485.63	0
3-5-5- Reparación y Mantenimiento de Equipo de Transporte	116,315.00	-103,175.56	13,139.44
2-9-6- Refacciones y Accesorios Menores de Equipo de Transporte	0	59,270.62	59,270.62
2-1-5- Material Impreso e Información Digital	0	6,991.90	6,991.90
3-2-3- Arrendamiento de Mobiliario y Equipo de Administración, Educacional y Recreativo	0	32,624.42	32,624.42
3-2-9- Otros Arrendamientos	0	0	0
3-1-7- Servicios de Acceso de Internet, Redes y Procesamiento de Información	0	4,859.00	4,859.00
2-1-4- Materiales, Útiles y Equipos Menores de Tecnologías de la Información y Comunicaciones	0	299.98	299.98
5-1-5- Equipo de Cómputo y Tecnologías de la Información	0	1,450.00	1,450.00
2-2-1- Productos Alimenticios para Personas	0	490.96	490.96
5-1-1- Muebles de Oficina y Estantería	0	18,542.60	18,542.60
3-7-2- Pasajes Terrestres	0	600	600
3-2-6- Arrendamiento de Maquinaria, Otros Equipos y Herramientas	0	7,000.02	7,000.02
3-9-2-2- SHCP - IEPS - Impuesto Especial sobre Producción y Servicio	0	0	0

H. AYUNTAMIENTO
TIXTLA
2021 - 2024
DIRECCIÓN
DE EVALUACIÓN
AL DESEMPEÑO

H. AYUNTAMIENTO
TIXTLA
2021 - 2024
SINDICATURA

H. AYUNTAMIENTO
TIXTLA
2021 - 2024
ÓRGANO DE CONTROL INTERNO

Nombre del Indicador
Porcentaje de información pública disponible que marca la legislación

Definición del Indicador
Establecer un Programa de acceso a la información, para poner a disposición pública toda la información que marca la legislación correspondiente, principalmente via internet

Información General del Indicador

Nivel	Eficacia	
Eje Rector	Administración y Finanzas - Transparencia y Acceso a la información	
Unidad de Medida	Información	
Fuente	Dirección de Transparencia y Acceso a la Información.	
Metodo de Calculo	Información pública disponible	4
	Total de información que debe hacerse pública	4
Frecuencia de Medición	Anual	
Año	31/12/22	
Línea Base	10 - 100	
Resultado Clave (Meta Esperada)	Hacer pública el 100% de la información señalada por Ley.	
Resultado Obtenido	100.00%	

MIR Transparencia y acceso a la información pública

Programa
Gasto Corriente
Sistema de Pagos y Prestaciones del Área de Cronista Municipal
Sistema de pagos y prestaciones de la Dirección de Comunicación Social
Cobertura de Eventos Municipales

Clasificación por Objeto del Gasto

Clave	Aprobado	Ampliaciones	Modificado
1-1-3- Sueldo Base al Personal Permanente	403,376.40	130,467.75	533,844.15
1-3-4-1- Compensación Ordinaria	367,005.84	71,449.35	438,455.19
1-3-2-1- Aguinaldo (Gratificación de Fin de Año)	60,987.15	11,600.21	72,587.36
3-9-8- Impuestos sobre Nómina y Otros que se Deriven de una Relación Laboral	24,896.69	13,819.34	38,716.03
1-3-2-2- Prima Vacacional	2,113.02	8,156.17	10,269.19
1-5-4-1- Despensas	3,120.00	-1,050.00	2,070.00
1-3-1- Primas por Años de Servicios Efectivos Prestados (Prima por Antigüedad)	13,523.28	253.5	13,776.78
1-5-4-5-2- Bonos	5,000.00	1,800.00	6,800.00
1-5-9- Otras Prestaciones Sociales y Económicas	3,380.83	101.33	3,482.16
1-5-4-6-1- Cuotas Sindicales SUSPEG	600	0	600
1-5-2- Indemnizaciones - Liquidaciones	0	228,885.98	228,885.98
1-3-4-2- Compensación Extraordinaria	0	24,640.59	24,640.59
2-1-1- Materiales, Útiles y Equipos Menores de Oficina	0	3,438.41	3,438.41
2-1-2- Materiales y Útiles de Impresión y Reproducción	0	2,030.00	2,030.00
2-1-5- Material Impreso e Información Digital	0	0	0
2-2-1- Productos Alimenticios para Personas	0	715.72	715.72
3-6-1-5- Otros Medios	0	15,163.40	15,163.40
3-9-2- Gastos de Representación	0	4,176.00	4,176.00
3-6-2-1- SHON - IVA - Impuesto al Valor Agregado	0	0	0




H. AYUNTAMIENTO
TIXTLA
2021 - 2024
PRESIDENCIA

H. AYUNTAMIENTO
TIXTLA
2021 - 2024
DIRECCIÓN DE EVALUACIÓN AL DESEMPEÑO
Suipac - ERP (Mexico)

H. AYUNTAMIENTO
TIXTLA
2021 - 2024
SINDICATURA

H. AYUNTAMIENTO
TIXTLA
2021 - 2024
ÓRGANO DE CONTROL INTERNO


2-1-6- Material de Limpieza	0	603.78	603.78
3-6-6- Servicios de Creación y Difusión de Contenido Exclusivamente a través de Internet	0	24,360.00	24,360.00
3-6-1-3- Televisión	0	7,581.70	7,581.70
3-6-3- Servicios de Creatividad, Pre - Producción y Producción de Publicidad, Excepto Internet	0	29,000.00	29,000.00
3-6-9- Otros Servicios de Comunicación Social y Publicidad	0	128,781.70	128,781.70
3-6-4- Servicios de Revelado de Fotografías	0	26,680.00	26,680.00
5-1-5- Equipo de Cómputo y Tecnologías de la Información	0	33,647.00	33,647.00
2-9-4- Refacciones y Accesorios Menores de Equipo de Cómputo y Tecnologías de la Información	0	756.04	756.04
2-1-4- Materiales, Útiles y Equipos Menores de Tecnologías de la Información y Comunicaciones	0	699.99	699.99



Nombre del Indicador		
Porcentaje de personal que cumple totalmente con los lineamientos de transparencia y rendición de cuentas		
Definición del Indicador		
Llevar a cabo campañas permanentes para promover entre el personal de la administración y los funcionarios públicos sus obligaciones en materia de transparencia y rendición de cuentas		
Información General del Indicador		
Nivel	Eficacia	
Eje Rector	Administración y Finanzas - Transparencia y Acceso a la información	
Unidad de Medida	Personal	
Fuente	Dirección de Transparencia y Acceso a la Información.	
Metodo de Calculo	Personal que cumple con todos los lineamientos	75
	Total de personal de la administración pública	559
Frecuencia de Medición	Anual	
Año	31/12/22	
Linea Base	10 - 100	
Resultado Clave (Meta Esperada)	El 100% del personal de la administración y los funcionarios públicos cumplan con los lineamientos en materia de transparencia y rendición de cuentas	
Resultado Obtenido	13.42%	

MIR	Transparencia y acceso a la información pública
Programa	
Gasto Corriente	Sistema de pagos y prestaciones de la Dirección de Planeación y Evaluación al Desempeño

Clave	Clasificación por Objeto del Gasto		
	Aprobado	Ampliaciones	Modificado
1-1-3- Sueldo Base al Personal Permanente	120,418.32	2,035.68	122,454.00
1-5-4-1- Despensas	1,680.00	0	1,680.00
1-3-4-1- Compensación Ordinaria	127,275.60	0	127,275.60
1-3-1- Primas por Años de Servicios Efectivos Prestados (Prima por Antigüedad)	22,053.36	413.55	22,466.91
1-3-2-1- Aguinaldo (Gratificación de Fin de Año)	23,531.88	508.92	24,040.80
1-3-2-2- Prima Vacacional	1,695.92	1,147.80	2,843.72
1-5-4-5-2- Bonos	5,500.00	1,500.00	7,000.00
1-5-9- Otras Prestaciones Sociales y Económicas	2,713.47	3,614.23	6,327.70
3-9-8- Impuestos sobre Nómina y Otros que se Deriven de una Relación Laboral	8,841.19	554.15	9,395.34
1-5-4-3-4- Becas Media-Superior	0	10,800.00	10,800.00
1-5-4-6-1- Cuotas Sindicales SUSPEG	0	225	225
1-3-4-2- Compensación Extraordinaria	0	1,708.74	1,708.74



Ejercicio Fiscal 2022

Nombre del Indicador

Cobertura del sistema vial en el municipio

Definición del Indicador


Preservar la integridad, estabilidad y permanencia del Estado Mexicano mediante el buen uso y funcionamiento de las arterias viales y flujo vehicular

Información General del Indicador



Nivel	Eficacia
Eje Rector	Seguridad Pública - Tránsito
Unidad de Medida	Kilómetros cuadrados
Fuente	Dirección de Tránsito Municipal
Metodo de Calculo	Área geográfica que cuenta con sistemas viales 28 Área total habitada en el Municipio. 45
Frecuencia de Medición	Anual
Año	31/12/22
Línea Base	10 - 100
Resultado Clave (Meta Esperada)	Determinar la cobertura de redes viales en relación a el área habitada
Resultado Obtenido	62.22%

MIR	Tránsito
Programa	
Fondo de Aportación para el Fortalecimiento de los Municipios (FORTAMUN-DF)	
Sistema de Pagos y Prestaciones de la Subdirección de Tránsito Municipal	
Promoción y Mejora de la Cultura vial en el Municipio de Tixtla de Guerrero	

Clave	Clasificación por Objeto del Gasto		
	Aprobado	Ampliaciones	Modificado
1-1-3- Sueldo Base al Personal Permanente	1,104,324.00	55,429.34	1,159,753.34
1-3-2-1- Aguinaldo (Gratificación de Fin de Año)	168,716.17	-10,556.87	158,159.30
1-3-2-2- Prima Vacacional	30,675.66	771.64	31,447.30
1-3-4-1- Compensación Ordinaria	589,188.24	-23,733.30	565,454.94
1-3-4-2- Compensación Extraordinaria	0	942	942
1-5-2- Indemnizaciones - Liquidaciones	200,000.00	-200,000.00	0
1-5-4-1- Despesas	27,000.00	-1,260.00	25,740.00
1-5-4-5-2- Bonos	18,000.00	48,800.00	64,800.00
1-7-1- Estimulos	28,800.00	0	28,800.00
3-9-8- Impuestos sobre Nómina y Otros que se Deriven de una Relación Laboral	56,976.42	2,660.74	59,637.16
2-1-1- Materiales, Útiles y Equipos Menores de Oficina	4,500.00	11,280.30	15,780.30
2-1-2- Materiales y Útiles de Impresión y Reproducción	9,700.00	81,925.70	91,625.70
2-1-6- Material de Limpieza	1,800.00	21,363.94	22,963.94
2-4-2- Cemento y Productos de Concreto	1,700.00	-1,700.00	0
2-4-7- Artículos Metálicos para la Construcción	5,500.00	-2,050.00	3,450.00
2-6-1- Combustibles, Lubricantes y Aditivos	320,000.00	112,049.17	432,049.17
2-7-1- Vestuario y Uniformes	130,000.00	24,254.00	154,254.00
2-9-6- Refacciones y Accesorios Menores de Equipo de Transporte	25,000.00	8,752.46	33,752.46
3-3-6- Servicios de Apoyo Administrativo, Traducción, Fotocopiado e Impresión	5,200.00	20,320.00	25,520.00
3-5-5- Reparación y Mantenimiento de Equipo de Transporte	15,000.00	22,825.22	37,825.22
5-1-1- Muebles de Oficina y Estantería	40,000.00	-40,000.00	0
5-4-1- Vehículos y Equipo Terrestre	150,000.00	-150,000.00	0
3-9-2-1- SHCP - IVA - Impuesto al Valor Agregado	20,000.00	-20,000.00	0
2-1-8-1- Materiales para el Registro e Identificación de Bienes y Personas	21,000.00	-21,000.00	0
2-5-4- Materiales, Accesorios y Suministros Médicos	0	73,826.34	73,826.34
3-4-7- Fletes y Maniobras	0	625.24	625.24
3-1-8- Servicios Postales y Telegráficos	0	1,659.19	1,659.19



3-5-6- Reparación y Mantenimiento de Equipo de Defensa y Seguridad	0	1,624.00	1,624.00
2-4-9- Otros Materiales y Artículos de Construcción y Reparación	0	50,721.00	50,721.00
5-1-5- Equipo de Cómputo y Tecnologías de la Información	0	54,454.00	54,454.00
5-3-2- Instrumental Médico y de Laboratorio	0	754	754
5-6-5- Equipo de Comunicación y Telecomunicación	0	39,440.00	39,440.00
2-8-2- Materiales de Seguridad Pública	0	10,837.00	10,837.00
2-2-1- Productos Alimenticios para Personas	0	20,880.00	20,880.00
2-3-4- Combustibles, Lubricantes, Aditivos, Carbón y sus Derivados Adquiridos como Materia Prima	0	0	0
2-7-5- Blancos y Otros Productos Textiles, Excepto Prendas de Vestir	0	6,580.00	6,580.00



Municipio de Tixtla de Guerrero, Guerrero
Indicador de Objetivos y Metas (Estratégico)

Ejercicio Fiscal 2022
Nombre del Indicador

Porcentaje de incremento de turistas que visitan los atractivos en el Municipio.

Definición del Indicador


El municipio aprovecha de manera sustentable los atractivos turísticos existentes en su territorio


Información General del Indicador

Nivel	Eficacia
Eje Rector	Desarrollo Económico - Turismo
Unidad de Medida	Visitantes
Fuente	Dirección de Turismo
Metodo de Calculo	(Turistas visitantes en el año actual - Turistas visitantes en el año anterior) / Turistas visitantes en el año anterior
	3,000.00 / 15,000.00
Frecuencia de Medición	Anual
Año	31/12/22
Línea Base	10 - 100
Resultado Clave (Meta Esperada)	Incidir para incrementar el flujo de turistas visitantes en el Municipio.
Resultado Obtenido	20.00%

MIR	Turismo
Gasto Corriente	Programa
	Impulso turístico en el municipio de tixtla de guerrero.

Clave	Clasificación por Objeto del Gasto		
	Aprobado	Ampliaciones	Modificado
2-1-1- Materiales, Útiles y Equipos Menores de Oficina	0	1,035.88	1,035.88
2-1-2- Materiales y Útiles de Impresión y Reproducción	0	0	0
3-9-2-1- SHCP - IVA - Impuesto al Valor Agregado	0	0	0
2-3-3- Productos de Papel, Cartón e Impresos Adquiridos como Materia Prima	0	0	0
2-2-1- Productos Alimenticios para Personas	0	300	300
2-7-1- Vestuario y Uniformes	0	11,136.00	11,136.00
3-7-5- Viáticos en el País	0	43,875.00	43,875.00



Ejercicio Fiscal 2022

Nombre del Indicador

Porcentaje de atracciones turísticas con manejo sustentable en el municipio.

Definición del Indicador

El Municipio aprovecha de manera sustentable los atractivos turísticos existentes en su territorio

Información General del Indicador

Nivel	Eficacia
Eje Rector	Desarrollo Económico - Turismo
Unidad de Medida	Atractivos turísticos
Fuente	Dirección de Turismo
Metodo de Calculo	Atracciones turísticas sustentables 28
	Total de tracciones turísticas en el Municipio 28
Frecuencia de Medición	Anual
Año	31/12/22
Línea Base	10 - 100
Resultado Clave (Meta Esperada)	Incidir para que al menos el 50% de atractivos turísticos tengan un manejo sustentable.
Resultado Obtenido	100.00%
MIR	Turismo

Programa

Fondo de Aportación Estatal para la Infraestructura Social Municipal (FAEISM)

Impulso turístico en el municipio de tixtla de guerrero.

Gasto Corriente

Sistema de pagos y prestaciones de la Dirección del Centro Turístico y Cultural General Vicente Guerrero

Fomento Turístico-Cultural del Municipio de Tixtla de Guerrero

Clasificación por Objeto del Gasto



Clave	Aprobado	Ampliaciones	Modificado
2-1-1- Materiales, Útiles y Equipos Menores de Oficina	33,780.00	-31,599.20	2,180.80
1-1-3- Sueldo Base al Personal Permanente	114,220.80	193,919.51	308,140.31
1-5-4-1- Despesas	2,160.00	2,020.00	4,180.00
1-3-4-1- Compensación Ordinaria	124,800.00	-90,840.40	34,159.60
1-3-2-1- Aguinaldo (Gratificación de Fin de Año)	14,277.60	68,788.36	83,065.96
3-9-5- Impuestos sobre Nómina y Otros que se Deriven de una Relación Laboral	7,408.29	17,200.50	24,608.79
1-3-1- Primas por Años de Servicios Efectivos Prestados (Prima por Antigüedad)	0	66,465.46	66,465.46
1-5-4-5-2- Bonos	0	14,800.00	14,800.00
1-5-2- Indemnizaciones - Liquidaciones	0	271,049.68	271,049.68
1-3-4-2- Compensación Extraordinaria	0	9,428.94	9,428.94
1-5-9- Otras Prestaciones Sociales y Económicas	0	13,624.18	13,624.18
1-3-2-2- Prima Vacacional	0	8,611.15	8,611.15
1-5-4-6-1- Cuotas Sindicales SUSPEG	0	1,000.00	1,000.00
1-5-4-5-5- Prestamos Personales a Trabajadores	0	0	0
1-7-1- Estímulos	0	7,915.00	7,915.00
3-1-1-1- Energía Eléctrica Edificios Públicos y DAP	9,800.00	-9,800.00	0
2-1-2- Materiales y Útiles de Impresión y Reproducción	12,300.00	-12,300.00	0
3-1-4- Telefonía Tradicional	12,500.00	-12,500.00	0
3-9-2- Gastos de Orden Social y Cultural	181,275.00	-181,275.00	0
3-9-2-1- SHCP - IVA - Impuesto al Valor Agregado	72,690.00	0	72,690.00

H. AYUNTAMIENTO
TIXTLA
PRESIDENCIA

H. AYUNTAMIENTO
TIXTLA
SINDICATURA

H. AYUNTAMIENTO
TIXTLA
ÓRGANO DE CONTROL INTERNO

2-2-1- Productos Alimenticios para Personas	35,000.00	-35,000.00	0
5-1-1- Muebles de Oficina y Estantería	65,600.00	-65,600.00	0
5-1-5- Equipo de Cómputo y Tecnologías de la Información	22,200.00	-22,200.00	0
2-6-1- Combustibles, Lubricantes y Aditivos	23,450.00	-23,450.00	0
3-7-2- Pasajes Terrestres	21,300.00	-21,300.00	0
3-3-3- Servicios de Consultoría Administrativa, Procesos, Técnica y en Tecnologías de la Información	30,450.00	-30,450.00	0
2-1-8- Material de Limpieza	0	0	0



Ejercicio Fiscal 2022
Nombre del Indicador

Porcentaje que aporta la actividad turística municipal al total de la actividad turística del Estado

Definición del Indicador

Contribuir para aprovechar el potencial turístico de México para generar una mayor derrama económica en el país, a través del desarrollo turístico local.

Información General del Indicador

Nivel	Eficacia	
Eje Rector	Desarrollo Económico - Turismo	
Unidad de Medida	Millones de pesos	
Fuente	Dirección de Turismo	
Metodo de Calculo	Valor de la actividad turística en el Municipio	50
	Valor de la actividad turística en el Estado	100
Frecuencia de Medición	Anual	
Año	31/12/22	
Línea Base	10 - 100	
Resultado Clave (Meta Esperada)	Incidir para incrementar la actividad turística en el Municipio.	
Resultado Obtenido	50.00%	

MIR	Turismo
Programa	
Gasto Corriente	Sistema de pagos y prestaciones de la Dirección de Turismo
Ingresos Propios	Impulso turístico en el Municipio de Tixtla de Guerrero

Clave	Clasificación por Objeto del Gasto		
	Aprobado	Ampliaciones	Modificado
2-2-1- Productos Alimenticios para Personas	15,000.00	-3,184.16	11,835.84
2-4-2- Cemento y Productos de Concreto	8,000.00	-8,000.00	0
2-4-9- Otros Materiales y Artículos de Construcción y Reparación	18,000.00	-18,000.00	0
2-5-6- Fibras Sintéticas, Hules, Plásticos y Derivados	4,000.00	-4,000.00	0
2-6-1- Combustibles, Lubricantes y Aditivos	13,000.00	-13,000.00	0
3-7-5- Viáticos en el País	5,000.00	2,037.01	7,037.01
3-9-2-1- SHCP - IVA - Impuesto al Valor Agregado	0	0	0
3-7-9- Otros Servicios de Traslado y Hospedaje	0	946	946
4-4-1-9- Otras Ayudas Sociales a Personas	0	3,800.00	3,800.00
3-8-2- Gastos de Orden Social y Cultural	0	7,849.00	7,849.00
2-1-5- Material Impreso e Información Digital	0	9,280.00	9,280.00
4-4-1-7- Ayuda Culturales y de Fomento Deportivo	0	3,000.00	3,000.00
2-1-1- Materiales, Útiles y Equipos Menores de Oficina	0	477.92	477.92
3-7-2- Pasajes Terrestres	0	1,412.00	1,412.00
1-1-3- Sueldo Base al Personal Permanente	427,708.32	-130,695.27	297,013.05
1-5-4-1- Despensas	5,040.00	-910	4,130.00
1-3-4-1- Compensación Ordinaria	95,210.40	-11,927.40	83,283.00
1-3-1- Primas por Años de Servicios Efectivos Prestados (Prima por Antigüedad)	85,118.16	-25,120.78	59,997.38
1-3-2-1- Aguinaldo (Gratificación de Fin de Año)	81,224.88	-52,722.48	28,502.40
1-3-2-2- Prima Vacacional	5,552.27	815.12	6,367.39
1-5-4-5-2- Bonos	15,000.00	-2,150.00	12,850.00
1-5-9- Otras Prestaciones Sociales y Económicas	8,883.63	-6,159.39	2,724.24
1-5-4-6-1- Cuotas Sindicales SUSPEG	1,200.00	-350	850
3-9-8- Impuestos sobre Nómina y Otros que se Deriven de una Relación Laboral	20,988.39	-5,469.11	15,519.28
1-5-4-3-5- Becas Superior	0	12,000.00	12,000.00
1-3-4-2- Compensación Extraordinaria	0	18,023.34	18,023.34
1-5-4-3-4- Becas Media-Superior	0	5,400.00	5,400.00
1-7-1- Estímulos	0	5,920.38	5,920.38

Documento "Programa Municipal de Turismo" actualizado y que integra todos los elementos señalados en la normatividad correspondiente.

Definición del Indicador

Programa Operativo actualizado que contemple las estrategias y líneas de acción para promover el turismo en el Municipio

Información General del Indicador

Nivel	Eficacia
Eje Rector	Desarrollo Económico - Turismo
Unidad de Medida	Documento
Fuente	Dirección de Turismo
Metodo de Calculo	Verificación interna o externa del documento "Programa Municipal de Turismo" 1
	1
Frecuencia de Medición	Anual
Año	31/12/22
Línea Base	10 - 100
Resultado Clave (Meta Esperada)	Contar con el Documento completo y actualizado
Resultado Obtenido	100.00%

MIR Turismo

Programa

Ingresos Propios
Fomento turístico-cultural del municipio de tixtla de guerrero

Clasificación por Objeto del Gasto

Clave	Aprobado	Ampliaciones	Modificado
2-1-1- Materiales, Útiles y Equipos Menores de Oficina	0	1,922.12	1,922.12
2-6-1- Combustibles, Lubricantes y Aditivos	0	58	58
2-5-6- Fibras Sintéticas, Hules, Plásticos y Derivados	0	198	198
3-9-2-1- SHCP - IVA - Impuesto al Valor Agregado	0	0	0
2-4-6- Material Eléctrico y Electrónico	0	3,992.00	3,992.00
2-4-9- Otros Materiales y Artículos de Construcción y Reparación	0	24,717.06	24,717.06
2-4-3- Cal, Yeso y Productos de Yeso	0	16.01	16.01
2-4-2- Cemento y Productos de Concreto	0	11.99	11.99
3-7-5- Viáticos en el País	0	5,275.40	5,275.40
2-9-2- Refacciones y Accesorios Menores de Edificios	0	234	234
2-2-1- Productos Alimenticios para Personas	0	2,121.20	2,121.20

H. AYUNTAMIENTO
TIXTLA
2021 - 2024
PRESIDENCIA

H. AYUNTAMIENTO
TIXTLA
2021 - 2024
ÓRGANO DE CONTROL INTERNO

H. AYUNTAMIENTO
TIXTLA
2021 - 2024
DIRECCIÓN
DE EVALUACIÓN
AL DESEMPEÑO

H. AYUNTAMIENTO
TIXTLA
2021 - 2024
SINDICATURA

Ejercicio Fiscal 2022

Nombre del Indicador

Tasa de ampliación de vialidades al interior del Municipio

Definición del Indicador

Mejorar la comunicación terrestre al interior del municipio entre las localidades y la cabecera municipal

Información General del Indicador

Nivel	Eficacia
Eje Rector	Obras Públicas - Vialidades y carreteras intermunicipales
Unidad de Medida	Vialidades
Fuente	Dirección de Obras Públicas
Metodo de Calculo	Vialidades Finales-Vialidades Iniciales
	286
	266
Frecuencia de Medición	Anual
Año	31/12/22
Línea Base	10 - 100
Resultado Clave (Meta Esperada)	Incrementar al menos en un 10% las vialidades en el Municipio
Resultado Obtenido	107.52%

MIR Vialidades y carreteras intermunicipales

Programa

Fondo de Aportación Para la Infraestructura Social Municipal (FAISM-DF)
Construcción de camino sacacosechas del paraje zoconatitlan en la localidad de el troncon, municipio de tixtla de guerrero, gro.

Clasificación por Objeto del Gasto

Clave	Aprobado	Ampliaciones	Modificado
6-1-5-1-3 Apertura de Caminos Saca Cosechas	0	362877.71	362877.71
3-9-2-1- SHCP - IVA - Impuesto al Valor Agregado	0	0	0

H. AYUNTAMIENTO
TIXTLA
2021 - 2024
PRESIDENCIA

H. AYUNTAMIENTO
TIXTLA
2021 - 2024
ÓRGANO DE CONTROL INTERNO

H. AYUNTAMIENTO
TIXTLA
2021 - 2024
DIRECCIÓN
DE EVALUACIÓN
DEL DESEMPEÑO

H. AYUNTAMIENTO
TIXTLA
SINDICATURA

Ejercicio Fiscal 2022
Nombre del Indicador

Tasa de mantenimiento y rehabilitación de vialidades en el municipio

Definición del Indicador

Mejorar la comunicación terrestre al interior del municipio entre las localidades y la cabecera municipal

Información General del Indicador

Nivel	Eficacia
Eje Rector	Obras Públicas - Vialidades y carreteras intermunicipales
Unidad de Medida	Acciones
Fuente	Dirección de Obras Públicas
Metodo de Calculo	Verificación de Acciones de mantenimiento y rehabilitación de caminos y vialidades del Municipio
	38
	28
Frecuencia de Medición	Anual
Año	31/12/22
Linea Base	10 - 100
Resultado Clave (Meta Esperada)	Que al menos el 80% de los caminos y vialidades permanezcan en buen estado
Resultado Obtenido	135.71%

MIR	Vialidades y carreteras intermunicipales
Programa	
Fondo de Aportación Para la Infraestructura Social Municipal (FAISM-DF)	
Rehabilitación de camino sacacosechas, colonia san miguel, localidad tixtla de guerrero, municipio de tixtla de guerrero, gro.	
Rehabilitación de camino sacacosechas paraje santa rosa en la localidad de tixtla de guerrero, municipio de tixtla de guerrero, gro.	
Rehabilitación de camino rural tramo el troncon a tecozintla, en la localidad de el troncon, municipio de tixtla de guerrero, gro.	
Construcción de pavimentación con concreto hidráulico de la calle hacia el panteon, localidad de chilacachapa, municipio de tixtla de guerrero, gro.	
Ingresos Propios	Promoción y mejora de la cultura vial en el municipio de tixtla guerrero.

Clave	Clasificación por Objeto del Gasto		
	Aprobado	Ampliaciones	Modificado
2-1-1- Materiales, Útiles y Equipos Menores de Oficina	0	0	0
2-2-1- Productos Alimenticios para Personas	0	0	0
2-6-1- Combustibles, Lubricantes y Aditivos	0	0	0
2-7-1- Vestuario y Uniformes	0	0	0
3-3-6- Servicios de Apoyo Administrativo, Traducción, Fotocopiado e Impresión	0	0	0
2-1-2- Materiales y Útiles de Impresión y Reproducción	0	0	0
2-1-5- Material Impreso e Información Digital	0	0	0
3-9-2-1- SHCP - IVA - Impuesto al Valor Agregado	0	0	0
6-1-5-1-3 Apertura de Caminos Sacacosechas	0	2,881,272.69	2,881,272.69
6-1-5-1-2 Apertura de Caminos Rurales	0	510,231.09	510,231.09
6-1-5-2- Pavimentaciones	0	853,799.83	853,799.83

H. AYUNTAMIENTO
TIXTLA
2021 - 2024
PRESIDENCIA

H. AYUNTAMIENTO
TIXTLA
2021 - 2024
SINDICATURA

H. AYUNTAMIENTO
TIXTLA
2021 - 2024
ÓRGANO DE CONTROL INTERNO

H. AYUNTAMIENTO
TIXTLA
2021 - 2024
DIRECCIÓN
DE EVALUACIÓN
AL DESEMPEÑO

Ejercicio Fiscal 2022
Nombre del Indicador

Porcentaje de localidades comunicadas con la cabecera municipal

Definición del Indicador

Contar con una infraestructura de transporte que facilite la movilidad de la población a través de una mejor cobertura de vialidades

Información General del Indicador

Nivel	Eficacia	
Eje Rector	Obras Públicas - Vialidades y carreteras intermunicipales	
Unidad de Medida	Localidades	
Fuente	Dirección de Obras Públicas	
Metodo de Calculo	Localidades comunicadas con la cabecera municipal	37
	Total de localidades	37
Frecuencia de Medición	Anual	
Año	31/12/22	
Linea Base	-	
Resultado Clave (Meta Esperada)	Mejorar la infraestructura de transporte al menos en un 30%	
Resultado Obtenido	100.00%	

MIR Vialidades y carreteras intermunicipales

Programa

Fondo de Aportación Para la Infraestructura Social Municipal (FAISM-DF)

CONSTRUCCIÓN DE PAVIMENTACIÓN CON CONCRETO HIDRÁULICO DE LA CALLE EMILIANO ZAPATA, LOCALIDAD DE ACATEMPA, MUNICIPIO DE TIXTLA DE GUERRERO, GRO.

Clasificación por Objeto del Gasto

Clave	Aprobado	Ampliaciones	Modificado
6-1-5-2- Pavimentaciones	0	1748782.84	1748782.84
3-9-2-1- SHCP - IVA - Impuesto al Valor Agregado	0	0	0

H. AYUNTAMIENTO
TIXTLA
2021 - 2024
PRESIDENCIA

H. AYUNTAMIENTO
TIXTLA
2021 - 2024
ÓRGANO DE CONTROL INTERNO

H. AYUNTAMIENTO
TIXTLA
2021 - 2024
SINDICATURA

H. AYUNTAMIENTO
TIXTLA
2021 - 2024
DIRECCIÓN
DE EVALUACIÓN
AL DESEMPEÑO

Municipio de Tixtla de Guerrero, Guerrero

Indicador de Gestión

Ejercicio Fiscal 2022

Nombre del Indicador

Porcentaje de localidades comunicadas con la cabecera municipal por vía terrestre

Definición del indicador

Cobertura territorial actual de caminos transitables de localidades a la cabecera municipal

Información General del indicador

Nivel	Eficacia	
Eje Rector	Obras Públicas - Vialidades y carreteras intermunicipales	
Unidad de Medida	Localidades	
Fuente	Dirección de Obras Públicas	
Metodo de Calculo	Localidades comunicadas con la Cabecera Municipal	37
	Total de localidades	37
Frecuencia de Medición	Anual	
Año	31/12/22	
Línea Base	10 - 100	
Resultado Clave (Meta Esperada)	Incrementar la cobertura territorial actual de caminos transitables de localidades a la cabecera municipal	
Resultado Obtenido	100.00%	

MIR Vialidades y carreteras intermunicipales

Programa

Fondo de Aportación Para la Infraestructura Social Municipal (FAISM-DF)

CONSTRUCCIÓN DE PUENTE VEHICULAR EN CALLE HORTICULTORES, BARRIO DEL SANTUARIO, LOCALIDAD TIXTLA DE GUERRERO, MUNICIPIO DE TIXTLA DE GUERRERO, GRO.

CONSTRUCCIÓN DE PUENTE VEHICULAR EN LA LOCALIDAD DE OMEAPA, MUNICIPIO DE TIXTLA DE GUERRERO, GRO.

Clasificación por Objeto del Gasto

Clave	Aprobado	Ampliaciones	Modificado
6-1-5-3- Puentes Vehiculares	0	1417898.37	1417898.37
3-9-2-1- SHCP - IVA - Impuesto al Valor Agregado	0	0	0

H. AYUNTAMIENTO
TIXTLA
2021 - 2024
PRESIDENCIA

H. AYUNTAMIENTO
TIXTLA
2021 - 2024
ÓRGANO DE CONTROL INTERNO

H. AYUNTAMIENTO
TIXTLA
2021 - 2024
DIRECCIÓN
DE EVALUACIÓN
AL DESEMPEÑO

H. AYUNTAMIENTO
TIXTLA
2021 - 2024
SINDICATURA

Municipio de Tixtla de Guerrero, Guerrero

Indicador de Gestión

Ejercicio Fiscal 2022

Nombre del Indicador

Porcentaje de localidades con requerimientos de ampliación o mantenimiento en caminos y vialidades

Definición del Indicador
Detección de necesidades de ampliación y mantenimiento de la cobertura de caminos y vialidades

Información General del Indicador

Nivel	Eficacia	
Eje Rector	Obras Públicas - Vialidades y carreteras intermunicipales	
Unidad de Medida	Localidades	
Fuente	Dirección de Obras Públicas	
Metodo de Calculo	Localidades con requerimientos caminos y vialidades	30
	Total de localidades	37
Frecuencia de Medición	Anual	
Año	31/12/22	
Linea Base	10 - 100	
Resultado Clave (Meta Esperada)	Detección de el 100% de las necesidades de ampliación y mantenimiento de la cobertura de caminos y vialidades	
Resultado Obtenido	81.08%	

MIR Vialidades y carreteras intermunicipales

Programa
Fondo de Aportación Para la Infraestructura Social Municipal (FAISM-DF)
Rehabilitación de camino sacacosechas en paraje xaltepetla en la localidad de tixtla de guerrero, municipio de tixtla de guerrero, gro.

Clave	Clasificación por Objeto del Gasto		
	Aprobado	Ampliaciones	Modificado
6-1-5-1-3 Apertura de Caminos Saca Cosechas	0	1,751,137.80	1,751,137.80
3-9-2-1- SHCP - IVA - Impuesto al Valor Agregado	0	0	0

H. AYUNTAMIENTO
TIXTLA
2021 - 2024
SINDICATURA

H. AYUNTAMIENTO
TIXTLA
2021 - 2024
ÓRGANO DE CONTROL INTERNO

H. AYUNTAMIENTO
TIXTLA
2021 - 2024
DIRECCIÓN DE EVALUACIÓN AL DESEMPEÑO

H. AYUNTAMIENTO
TIXTLA
2021 - 2024
PRESIDENCIA

Municipio de Tixtla de Guerrero, Guerrero
Indicador de Objetivos y Metas (Estratégico)

Ejercicio Fiscal 2022

Nombre del Indicador

Inversión per cápita en vivienda.

Definición del Indicador

Contribuir a proveer un entorno adecuado para el desarrollo de una vida digna.

Información General del Indicador

Nivel	Eficacia	
Eje Rector	Desarrollo Social - Vivienda	
Unidad de Medida	Pesos	
Fuente	Dirección de Obras Públicas	
Metodo de Calculo	Gasto en vivienda en el año	200,000.00
	Población total del Municipio	43,171.00
Frecuencia de Medición	Anual	
Año	31/12/22	
Línea Base	10 - 1000	
Resultado Clave (Meta Esperada)	Que la inversión per cápita en vivienda sea igual o mayor al promedio nacional.	
Resultado Obtenido	483.27%	

MIR Vivienda

Programa

Fondo de Aportación Para la Infraestructura Social Municipal (FAISM-DF)

AMPLIACIÓN DE RED DE ELECTRIFICACIÓN EN AV. PAROTA, COLONIA ABEDUL, LOCALIDAD DE TIXTLA DE GUERRERO, MUNICIPIO DE TIXTLA DE GUERRERO, GRO.

AMPLIACIÓN DE RED DE ELECTRIFICACIÓN EN CALLE SANTA MARIA, COLONIA LOS AMATES, LOCALIDAD DE TIXTLA DE GUERRERO, MUNICIPIO DE TIXTLA DE GUERRERO, GRO.

AMPLIACIÓN DE RED DE ELECTRIFICACIÓN EN CALLE SIERVO DE LA NACION, COLONIA APETLANCA, LOCALIDAD DE TIXTLA DE GUERRERO, MUNICIPIO DE TIXTLA DE GUERRERO, GRO.

Clasificación por Objeto del Gasto

Clave	Aprobado	Ampliaciones	Modificado
6-1-3-2- Electrificación Rural	0	2,417,474.99	2,417,474.99
3-9-2-1- SHCP - IVA - Impuesto al Valor Agregado	0	0	0

H. AYUNTAMIENTO
TIXTLA
2021 - 2024
SINDICATURA

H. AYUNTAMIENTO
TIXTLA
2021 - 2024
ÓRGANO DE CONTROL INTERNO

H. AYUNTAMIENTO
TIXTLA
2021 - 2024
DIRECCIÓN
DE EVALUACIÓN
AL DESEMPEÑO

H. AYUNTAMIENTO
TIXTLA
2021 - 2024
PRESIDENCIA

Nombre del Indicador
Incremento en el promedio del rendimiento de la producción agrícola municipal.

Definición del Indicador
Contribuir a impulsar la productividad en el sector agrícola mediante la inversión en capital físico, humano y tecnológico.

Información General del Indicador

Nivel	Eficacia	
Eje Rector	Desarrollo Económico - Agricultura	
Unidad de Medida	producto/hectárea	
Fuente	Dirección de Obras Públicas	
Metodo de Calculo	Suma del rendimiento de los sistema-producto del municipio	100
	Número de Sistemas-producto	100
Frecuencia de Medición	Anual	
Año	31/12/22	
Línea Base	10 - 100	
Resultado Clave (Meta Esperada)	Incrementar el promedio de rendimiento de los sistemas-producto del sector agrícola.	
Resultado Obtenido	100.00%	

MIR Agricultura

Programa
Gasto Corriente
Inclusión de productores primarios a los programas de apoyo productivo y social

Clave	Clasificación por Objeto del Gasto		
	Aprobado	Ampliaciones	Modificado
2-1-1- Materiales, Útiles y Equipos Menores de Oficina	0	303.92	303.92
2-1-2- Materiales y Útiles de Impresión y Reproducción	0	626.4	626.4
3-9-2-1- SHCP - IVA - Impuesto al Valor Agregado	0	0	0
2-2-1- Productos Alimenticios para Personas	0	990.64	990.64
4-2-5-2- Transferencias a Programas Federales y Estatales Convenidos por la Entidad Municipal	0	0	0
3-3-4- Servicios de Capacitación	0	105,000.00	105,000.00

H. AYUNTAMIENTO
TIXTLA
SINDICATURA

H. AYUNTAMIENTO
TIXTLA
2021 - 2024
ÓRGANO DE CONTROL INTERNO

H. AYUNTAMIENTO
TIXTLA
2021 - 2024
DIRECCIÓN
DE EVALUACIÓN
AL DESEMPEÑO

H. AYUNTAMIENTO
TIXTLA
PRESIDENCIA

Ejercicio Fiscal 2022
Nombre del Indicador

Cobertura del servicio de alumbrado público en la zona rural.

Definición del Indicador

Impulsar y orientar un crecimiento incluyente y facilitador mediante el fortalecimiento del servicio de alumbrado público.

Información General del Indicador

Nivel	Eficacia	
Eje Rector	Servicios Públicos - Alumbrado público	
Unidad de Medida	Habitantes	
Fuente	Dirección de Seguridad Publica	
Metodo de Calculo	Población con servicio de alumbrado público en la zona rural del municipio	18,251.00
	Población total en la zona rural del municipio	18,251.00
Frecuencia de Medición	Anual	
Año	31/12/22	
Línea Base	10000 - 18251	
Resultado Clave (Meta Esperada)	Dar cobertura de servicio de alumbrado Público al 100%de la población en la zona rural	
Resultado Obtenido	100.00%	

MIR Alumbrado público

Programa

Gasto Corriente
Sistema de pagos y prestaciones de la Sub Dirección de Alumbrado Público

Clave	Clasificación por Objeto del Gasto		
	Aprobado	Ampliaciones	Modificado
1-1-3- Sueldo Base al Personal Permanente	466,233.36	-15,055.16	451,178.20
1-3-4-1- Compensación Ordinaria	134,616.48	-23,412.20	111,204.28
1-3-2-1- Aguinaldo (Gratificación de Fin de Año)	98,650.59	-3,095.33	95,555.26
3-9-8- Impuestos sobre Nómina y Otros que se Deriven de una Relación Laboral	25,326.70	1,651.52	26,978.22
1-5-4-1- Despensas	7,920.00	-480	7,440.00
1-3-1- Primas por Años de Servicios Efectivos Prestados (Prima por Antigüedad)	112,920.48	3,017.97	115,938.45
1-3-2-2- Prima Vacacional	8,074.28	2,383.04	10,457.32
1-5-4-5-2- Bonos	20,000.00	2,800.00	22,800.00
1-5-4-3-5- Becas Superior	12,000.00	0	12,000.00
1-5-9- Otras Prestaciones Sociales y Económicas	12,918.85	3,712.21	16,631.06
1-5-4-6-1- Cuotas Sindicales SUSPEG	600	0	600
1-3-4-2- Compensación Extraordinaria	0	32,029.28	32,029.28
1-5-2- Indemnizaciones - Liquidaciones	0	61,558.23	61,558.23
1-7-1- Estímulos	0	6,708.18	6,708.18

H. AYUNTAMIENTO
TIXTLA
SINDICATURA

H. AYUNTAMIENTO
TIXTLA
2021 - 2024
ÓRGANO DE CONTROL INTERNO

H. AYUNTAMIENTO
TIXTLA
2021 - 2024
DIRECCIÓN
DE EVALUACIÓN
AL DESEMPEÑO

H. AYUNTAMIENTO
TIXTLA
2021 - 2024
PRESIDENCIA

Ejercicio Fiscal 2022
Nombre del Indicador

Disposiciones Normativas publicadas en términos de la legislación estatal

Definición del Indicador

Marco Normativo actualizado en lo referente al servicio de alumbrado público, publicado en la legislación estatal.

Información General del Indicador

Nivel	Eficacia
Eje Rector	Servicios Públicos - Alumbrado público
Unidad de Medida	Elementos de verificación
Fuente	Dirección de Seguridad Pública
Metodo de Calculo	Verificación de disposiciones normativas
Frecuencia de Medición	Anual
Año	31/12/22
Línea Base	10 - 100
Resultado Clave (Meta Esperada)	Contar con normatividad local para el Servicio de Alumbrado Público
Resultado Obtenido	100.00%

H. AYUNTAMIENTO
TIXTLA
2021 - 2024
DIRECCIÓN
DE EVALUACIÓN
DEL DESEMPEÑO

MIR	Alumbrado público
Ingresos Propios	Programa
	Logística de Eventos Municipales y Mantenimiento del Ayuntamiento Municipal

Clave	Clasificación por Objeto del Gasto		
	Aprobado	Ampliaciones	Modificado
2-1-1- Materiales, Útiles y Equipos Menores de Oficina	21,000.00	-18,050.28	2,949.72
2-1-6- Material de Limpieza	129,427.00	-92,194.32	37,232.68
2-4-7- Artículos Metálicos para la Construcción	0	2,983.98	2,983.98
2-5-9- Otros Productos Químicos	12,340.00	-12,340.00	0
2-9-1- Herramientas Menores	3,210.00	-2,727.00	483
3-9-2-1- SHCP - IVA - Impuesto al Valor Agregado	9,300.00	-9,300.00	0
5-2-9- Otro Mobiliario, Equipo Educativo y Recreativo	60,000.00	-60,000.00	0
2-4-9- Otros Materiales y Artículos de Construcción y Reparación	5,900.00	-5,900.00	0
2-1-5- Material Impreso e Información Digital	9,123.00	-3,331.00	5,792.00
2-4-6- Material Eléctrico y Electrónico	0	2,931.01	2,931.01
2-1-8-1- Materiales para el Registro e Identificación de Bienes y Personas	0	0	0
5-6-5- Equipo de Comunicación y Telecomunicación	0	5,980.01	5,980.01
5-2-1- Equipos y Aparatos Audiovisuales	0	12,728.40	12,728.40
2-7-4- Productos Textiles	0	2,610.00	2,610.00
5-6-1- Maquinaria y Equipo Agropecuario	0	0	0
2-9-3- Refacciones y Accesorios Menores de Mobiliario y Equipo de Administración, Educativo y Recreativo	0	1,400.00	1,400.00
2-5-4- Materiales, Accesorios y Suministros Médicos	0	255.2	255.2
5-6-3- Maquinaria y Equipo de Construcción	0	0	0
5-3-2- Instrumental Médico y de Laboratorio	0	0	0
2-2-1- Productos Alimenticios para Personas	0	298	298
5-1-9- Otros Mobiliarios y Equipo de Administración	0	8,943.80	8,943.80
2-9-2- Refacciones y Accesorios Menores de Edificios	0	939.6	939.6
2-4-4- Madera y Productos de Madera	0	50,460.00	50,460.00
3-2-9- Otros Arrendamientos	0	22,573.60	22,573.60
3-4-7- Fletes y Maniobras	0	1,276.00	1,276.00
2-5-6- Fibras Sintéticas, Hules, Plásticos y Derivados	0	1,934.97	1,934.97

H. AYUNTAMIENTO
TIXTLA
2021 - 2024
PRESIDENCIA

H. AYUNTAMIENTO
TIXTLA
SINDICATURA

H. AYUNTAMIENTO
TIXTLA
2021 - 2024
ÓRGANO DE CONTROL INTERNO

Marco legal actualizado, relativo a la construcción, rehabilitación y mantenimiento de calles

Definición del Indicador

Revisar, actualizar o en su caso crear la legislación local en materia de la construcción, rehabilitación y mantenimiento de calles, armonizada y homologada con las leyes estatales y nacionales

Información General del Indicador

Nivel	Eficacia
Eje Rector	Obras Públicas - Construcción, mantenimiento y rehabilitación de calles
Unidad de Medida	
Fuente	Dirección de Obras Públicas
Metodo de Calculo	Verificación de documentos normativos correspondientes a la construcción, rehabilitación y mantenimiento de calles
	1
	1
Frecuencia de Medición	Anual
Año	31/12/22
Línea Base	10 - 100
Resultado Clave (Meta Esperada)	Contar con un Marco legal actualizado, relativo a la construcción, rehabilitación y mantenimiento de calles
Resultado Obtenido	100.00%

MIR Construcción, rehabilitación y mantenimiento de calles.

Programa

Fondo de Aportación Para la Infraestructura Social Municipal (FAISM-DF)
Construcción de drenaje pluvial en calle de acceso principal en la localidad de el ahuejote, municipio de tixtla de guerrero, gro.

Clasificación por Objeto del Gasto

Clave	Aprobado	Ampliaciones	Modificado
6-1-4-1- Mejoramiento del Entorno	0	474,099.19	474,099.19
3-9-2-1- SHCP - IVA - Impuesto al Valor Agregado	0	0	0

H. AYUNTAMIENTO
TIXTLA
2021 - 2024
SINDICATURA

H. AYUNTAMIENTO
TIXTLA
2021 - 2024
ÓRGANO DE CONTROL INTERNO

H. AYUNTAMIENTO
TIXTLA
2021 - 2024
DIRECCIÓN
DE EVALUACIÓN
DEL DESEMPEÑO

H. AYUNTAMIENTO
TIXTLA
2021 - 2024
PRESIDENCIA

Porcentaje de cobertura de calles y vialidades pavimentadas comunicadas con la cabecera municipal por vía terrestre

Definición del Indicador

Condiciones y cobertura de calles y vialidades en los principales centros urbanos del municipio.

Información General del Indicador

Nivel	Eficacia	
Eje Rector	Obras Públicas - Construcción, mantenimiento y rehabilitación de calles	
Unidad de Medida	Localidades	
Fuente	Dirección de Obras Públicas	
Metodo de Calculo	Localidades comunicadas via terrestre con la cabecera municipal	37
	Total de localidades	37
Frecuencia de Medición	Anual	
Año	31/12/22	
Línea Base	1 - 100	
Resultado Clave (Meta Esperada)	Identificar el porcentaje de localidades comunicadas via terrestre con la cabecera municipal	
Resultado Obtenido	100.00%	

MIR Construcción, rehabilitación y mantenimiento de calles.

Programa




Fondo de Aportación Para la Infraestructura Social Municipal (FAISM-DF)

CONSTRUCCIÓN DE PUENTE VEHICULAR EN EL PARAJE LOS TEPOLZIS, COLONIA LAS BRISAS, LOCALIDAD TIXTLA DE GUERRERO, MUNICIPIO DE TIXTLA DE GUERRERO, GRO.

Construcción de puente vehicular en el paraje el panteon, localidad de atliaca, municipio de tixtla de guerrero, gro.

Clasificación por Objeto del Gasto

Clave	Aprobado	Ampliaciones	Modificado
6-1-4-1- Mejoramiento del Entorno	3,736,151.50	-3,736,151.50	0



Porcentaje de inversión gestionada para el sector de cultura.

Definición del Indicador

Gestionar la concurrencia de recursos estatales y federales para atender las necesidades y demandas del sector de cultura municipal.

Información General del Indicador

Nivel	Eficacia
Eje Rector	Desarrollo Social - Cultura
Unidad de Medida	Documento
Fuente	DIF Municipal
Metodo de Calculo	Inversión gestionada para cultura 4,645,981.43
	Total de inversión en cultura 2,007,391.78
Frecuencia de Medición	Anual
Año	31/12/22
Línea Base	1 - 100
Resultado Clave (Meta Esperada)	Que al menos el 40% de la inversión municipal en Cultura sea proveniente de gestiones.
Resultado Obtenido	231.44%
MIR	Cultura

H. AYUNTAMIENTO
TIXTLA
2021-2024
DIRECCIÓN
DE EVALUACIÓN
AL DESEMPEÑO

Programa

Gasto Corriente
Sistema de pagos y prestaciones de la Dirección de Artes, Cultura y Actividades Cívicas
Commemoración del Aniversario del Natalicio del General Vicente Guerrero Saldaña
Promoción del Arte, Tradiciones, Cultura e Identidad Municipal

Ingresos Propios
Rescate y Promoción de las Tradiciones, Cultura e Identidad Municipal

Clasificación por Objeto del Gasto




Clave	Aprobado	Ampliaciones	Modificado
2-1-1- Materiales, Útiles y Equipos Menores de Oficina	12,000.00	2,178.80	14,178.80
2-1-6- Material de Limpieza	12,000.00	-11,768.00	232
2-2-1- Productos Alimenticios para Personas	140,050.00	-128,747.01	13,302.99
2-4-6- Material Eléctrico y Electrónico	6,000.00	-5,855.00	145
2-6-1- Combustibles, Lubricantes y Aditivos	4,800.00	-4,762.00	38
3-1-1-1- Energía Eléctrica Edificios Públicos y DAP	9,800.00	-2,335.00	7,465.00
3-1-4- Telefonía Tradicional	4,788.00	-3,192.00	1,596.00
3-7-2- Pasajes Terrestres	50,000.00	-46,179.00	3,821.00
3-8-2- Gastos de Orden Social y Cultural	500,000.00	-271,720.00	228,280.00
3-9-2-1- SHCP - IVA - Impuesto al Valor Agregado	324,269.00	-324,269.00	0
4-4-1-7- Ayuda Culturales y de Fomento Deportivo	35,000.00	1,310.00	36,310.00
4-4-1-9- Otras Ayudas Sociales a Personas	40,000.00	-15,500.00	24,500.00
2-1-2- Materiales y Útiles de Impresión y Reproducción	12,000.00	-11,854.32	345.68
2-5-3- Medicinas y Productos Farmacéuticos	1,104.00	-1,104.00	0
2-7-1- Vestuario y Uniformes	7,700.00	-7,700.00	0
3-2-2-2- Locales y Oficinas	50,000.00	-50,000.00	0
3-2-3- Arrendamiento de Mobiliario y Equipo de Administración, Educacional y Recreativo	75,000.00	-75,000.00	0
5-1-1- Muebles de Oficina y Estantería	55,600.00	-50,310.40	5,289.60
5-6-7- Herramientas y Máquinas Herramienta	0	1,825.00	1,825.00
2-4-7- Artículos Metálicos para la Construcción	0	23.99	23.99
2-9-2- Refacciones y Accesorios Menores de Edificios	0	534.01	534.01
2-9-1- Herramientas Menores	0	176	176
2-5-6- Fibras Sintéticas, Hules, Plásticos y Derivados	0	2,470.98	2,470.98
3-7-5- Viáticos en el País	0	23,916.19	23,916.19
3-7-9- Otros Servicios de Traslado y Hospedaje	0	588	588
2-4-9- Otros Materiales y Artículos de Construcción y Reparación	0	0	0
2-9- Otros Arrendamientos	75,000.00	-66,039.00	8,961.00
5- Material Impreso e Información Digital	0	10,542.80	10,542.80

H. AYUNTAMIENTO
TIXTLA
2021-2024
PRESIDENCIA

H. AYUNTAMIENTO
TIXTLA
de 2021-2024
SINDICATURA

H. AYUNTAMIENTO
TIXTLA
2021 - 2024
ÓRGANO DE CONTROL INTERNO

3-1-7- Servicios de Acceso de Internet, Redes y Procesamiento de Información	0	2,704.00	2,704.00
4-4-1-3- Ayuda para Despesas	0	1,000.00	1,000.00
2-9-4- Refacciones y Accesorios Menores de Equipo de Cómputo y Tecnologías de la Información	0	3,339.01	3,339.01
3-9-2-2- SHCP - IEPS - Impuesto Especial sobre Producción y Servicio	0	0	0
1-1-3- Sueldo Base al Personal Permanente	758,738.16	61,453.09	820,191.25
1-3-4-1- Compensación Ordinaria	211,667.28	-16,881.51	194,785.77
1-3-2-1- Aguinaldo (Gratificación de Fin de Año)	163,735.29	6,006.07	169,741.36
3-9-8- Impuestos sobre Nómina y Otros que se Deriven de una Relación Laboral	41,895.24	3,645.33	45,540.57
1-5-4-1- Despesas	13,200.00	-510	12,690.00
1-3-1- Primas por Años de Servicios Efectivos Prestados (Prima por Antigüedad)	200,498.40	-8,749.56	193,748.84
1-3-2-2- Prima Vacacional	13,778.60	4,913.55	18,692.15
1-5-4-5-2- Bonos	37,000.00	5,800.00	42,800.00
1-5-4-3-5- Becas Superior	24,000.00	0	24,000.00
1-5-9- Otras Prestaciones Sociales y Económicas	22,045.77	53,452.98	75,498.75
1-5-4-6-1- Cuotas Sindicales SUSPEG	600	250	850
1-3-4-2- Compensación Extraordinaria	0	22,449.74	22,449.74
1-7-1- Estímulos	0	14,623.18	14,623.18
3-8-1- Gastos de Ceremonial	880,500.00	-880,500.00	0
2-5-4- Materiales, Accesorios y Suministros Médicos	0	0	0
3-3-4- Servicios de Capacitación	0	23,174.48	23,174.48
2-4-5- Vidrio y Productos de Vidrio	0	0	0



Porcentaje de inversión gestionada en materia de deporte y recreación.

Definición del Indicador

Gestionar la concurrencia de recursos estatales y federales para atender las necesidades y demandas en materia de deporte y recreación.

Información General del indicador

Nivel	Eficacia	
Eje Rector	Desarrollo Social - Deporte	
Unidad de Medida	Documento	
Fuente	Dirección de Obras Públicas	
Metodo de Calculo	Inversión gestionada en materia de deporte y recreación	3,674,011.88
	Total de inversión en deporte y recreación	3,408,591.57
Frecuencia de Medición	Anual	
Año	31/12/22	
Línea Base	1 - 100	
Resultado Clave (Meta Esperada)	Que al menos el 40% de la inversión municipal en Deporte y Recreación sea proveniente de gestiones.	
Resultado Obtenido	107.79%	



MIR Deporte

Programa

Gasto Corriente
Sistema de pagos y prestaciones de la Dirección de Cultura Física y Deportes
Promoción e Implementación del Deporte en el Municipio de Tixtla de Guerrero, Guerrero.

Clasificación por Objeto del Gasto

Clave	Aprobado	Ampliaciones	Modificado
1-1-3- Sueldo Base al Personal Permanente	783,896.64	-64,863.51	719,033.13
1-5-4-1- Despensas	12,240.00	-1,450.00	10,790.00
1-3-4-1- Compensación Ordinaria	208,542.00	-114,642.79	93,899.21
1-3-1- Primas por Años de Servicios Efectivos Prestados (Prima por Antigüedad)	108,699.60	8,074.88	116,774.48
1-3-2-1- Aguinaldo (Gratificación de Fin de Año)	144,801.06	1,802.64	146,603.70
1-3-2-2- Prima Vacacional	9,362.80	7,173.51	16,536.31
1-5-4-5-2- Bonos	32,000.00	12,050.00	44,050.00
1-5-9- Otras Prestaciones Sociales y Económicas	14,980.47	47,010.84	61,991.31
1-5-4-6-1- Cuotas Sindicales SUSPEG	2,400.00	75	2,475.00
3-9-8- Impuestos sobre Nómina y Otros que se Deriven de una Relación Laboral	38,469.15	8,479.85	46,949.00
1-5-4-3-5- Becas Superior	12,000.00	13,200.00	25,200.00
1-5-2- Indemnizaciones - Liquidaciones	0	418,601.22	418,601.22
2-1-6- Material de Limpieza	0	1,955.06	1,955.06
3-9-2-1- SHCP - IVA - Impuesto al Valor Agregado	0	0	0
1-3-4-2- Compensación Extraordinaria	0	17,013.30	17,013.30
1-5-4-5-5- Prestamos Personales a Trabajadores	0	0	0
1-7-1- Estímulos	0	11,066.12	11,066.12
2-1-1- Materiales, Útiles y Equipos Menores de Oficina	0	1,287.49	1,287.49
2-5-6- Fibras Sintéticas, Hules, Plásticos y Derivados	0	84.68	84.68
2-2-1- Productos Alimenticios para Personas	0	313.2	313.2
2-4-6- Material Eléctrico y Electrónico	0	348	348
2-7-2- Prendas de Seguridad y Protección Personal	0	570	570
4-4-1-5- Ayuda Diversa en Especie	0	13,966.40	13,966.40
2-1-5- Material Impreso e Información Digital	0	0	0
2-9-1- Herramientas Menores	0	3,469.99	3,469.99



Indicador de Gestión

Ejercicio Fiscal 2022

Nombre del Indicador

Porcentaje ejecutado del Programa.

Definición del Indicador

Establecer un programa operativo para promover el desarrollo comunitario en el municipio.

Información General del Indicador

Nivel	Eficacia	
Eje Rector	DIF Municipal - Desarrollo Comunitario y Social	
Unidad de Medida	Documento	
Fuente	Dirección de Obras Públicas	
Metodo de Calculo	Cantidad de acciones realizadas	18
	Total de acciones programadas	24
Frecuencia de Medición	Anual	
Año	31/12/22	
Línea Base	1 - 100	
Resultado Clave (Meta Esperada)	Ejecutar el 100% de las acciones programadas.	
Resultado Obtenido	75.00%	

MIR Desarrollo Comunitario y Social

Programa

Ingresos Propios
Acciones de planeación, evaluación y seguimiento de los Programas Municipales

Clave	Clasificación por Objeto del Gasto		
	Aprobado	Ampliaciones	Modificado
2-1-1- Materiales, Útiles y Equipos Menores de Oficina	15,000.00	-13,800.21	1,199.79
2-1-2- Materiales y Útiles de Impresión y Reproducción	500	-500	0
2-1-4- Materiales, Útiles y Equipos Menores de Tecnologías de la Información y Comunicaciones	10,000.00	-9,799.99	200.01
3-1-5- Telefonía Celular	1,000.00	-1,000.00	0
3-7-5- Viáticos en el País	6,000.00	-3,097.29	2,902.71
3-8-5-1- Combustible	6,000.00	-6,000.00	0
5-1-1- Muebles de Oficina y Estantería	12,000.00	-12,000.00	0
3-9-2-1- SHCP - IVA - Impuesto al Valor Agregado	0	0	0
3-9-2-6- Impuesto Sobre Hospedaje (ISH)	0	29.29	29.29

H. AYUNTAMIENTO
TIXTLA
2021 - 2024
PRESIDENCIA

H. AYUNTAMIENTO
TIXTLA
2021 - 2024
ÓRGANO DE CONTROL INTERNO

H. AYUNTAMIENTO
TIXTLA
2021 - 2024
DIRECCIÓN
DE EVALUACIÓN
AL DESEMPEÑO

H. AYUNTAMIENTO
TIXTLA
2021 - 2024
SINDICATURA

Porcentaje de inversión gestionada para promover el desarrollo comunitario.

Definición del Indicador

Gestionar la concurrencia de programas y recursos estatales y federales para promover el desarrollo comunitario en el Municipio.

Información General del Indicador

Nivel	Eficacia	
Eje Rector	DIF Municipal - Desarrollo Comunitario y Social	
Unidad de Medida	Documento	
Fuente	Dirección de Obras Públicas	
Metodo de Calculo	Inversión gestionada para promover desarrollo comunitario	4,802,244.43
	Total de inversión en desarrollo comunitario	4,728,486.29
Frecuencia de Medición	Anual	
Año	31/12/22	
Línea Base	1 - 100	
Resultado Clave (Meta Esperada)	Que al menos el 40% de la inversión municipal sea proveniente de gestiones	
Resultado Obtenido	101.56%	

MIR Desarrollo Comunitario y Social

Programa

Fondo de Aportación Para la Infraestructura Social Municipal (FAISM-DF)
GASTOS INDIRECTOS

Gasto Corriente

Sistema de pagos y prestaciones de la Dirección de Desarrollo Rural

Clasificación por Objeto del Gasto

Clave	Aprobado	Ampliaciones	Modificado
6-3-2-3- Programa de Gastos Indirectos	2,208,230.16	-2,208,230.16	0
1-1-3- Sueldo Base al Personal Permanente	335,674.32	-81,607.16	254,067.16
1-5-4-1- Despesas	5,040.00	-1,680.00	3,360.00
1-3-4-1- Compensación Ordinaria	79,527.12	-1,455.12	78,072.00
1-3-1- Primas por Años de Servicios Efectivos Prestados (Prima por Antigüedad)	15,984.72	-3,025.22	12,959.50
1-3-2-1- Aguinaldo (Gratificación de Fin de Año)	64,583.33	-18,144.31	46,449.02
1-3-2-2- Prima Vacacional	4,526.81	1,492.56	6,019.37
1-5-4-5-2- Bonos	16,000.00	-5,000.00	11,000.00
1-5-9- Otras Prestaciones Sociales y Económicas	7,242.89	17,603.12	24,846.01
1-5-4-6-1- Cuotas Sindicales SUSPEG	600	0	600
3-9-8- Impuestos sobre Nómina y Otros que se Deriven de una Relación Laboral	15,329.09	-2,196.60	13,132.49
1-3-4-2- Compensación Extraordinaria	0	10,099.31	10,099.31
2-1-1- Materiales, Útiles y Equipos Menores de Oficina	0	0	0
2-2-1- Productos Alimenticios para Personas	0	0	0
3-9-2-1- SHCP - IVA - Impuesto al Valor Agregado	0	0	0
1-7-1- Estímulos	0	5,145.74	5,145.74

H. AYUNTAMIENTO
TIXTLA
2021 - 2024
DIRECCIÓN
DE EVALUACIÓN
AL DESEMPEÑO

H. AYUNTAMIENTO
TIXTLA
2021 - 2024
SINDICATURA

H. AYUNTAMIENTO
TIXTLA
2021 - 2024
ÓRGANO DE CONTROL INTERNO

H. AYUNTAMIENTO
TIXTLA
2021 - 2024
PRESIDENCIA

Ejercicio Fiscal 2022

Nombre del Indicador

Porcentaje de Egresos aplicados a Gasto Corriente.

Definición del Indicador

Colaborar en la construcción de una Administración integral, ordenada y articulada que garantice la correcta administración de los recursos mediante el egreso eficiente de los recursos.

Información General del Indicador

Nivel	Eficacia
Eje Rector	Administración y Finanzas - Egresos
Unidad de Medida	Pesos
Fuente	Departamento de Adquisiciones y Recursos Materiales
Metodo de Calculo	Egresos aplicados a Gasto Corriente 88,176,843.32
	Total de Egresos 158,714,949.88
Frecuencia de Medición	Anual
Año	31/12/22
Línea Base	1 - 100
Resultado Clave (Meta Esperada)	Hacer una eficiente aplicación de Egresos en Gasto Corriente
Resultado Obtenido	55.58%

H. AYUNTAMIENTO
TIXTLA
2021 - 2024
DIRECCIÓN
DE EVALUACIÓN
AL DESEMPEÑO

MIR	Egresos
Gasto Corriente	Programa
	Suministro de materiales y servicios para las Áreas del Ayuntamiento Municipal

Clave	Clasificación por Objeto del Gasto		
	Aprobado	Ampliaciones	Modificado
2-1-1- Materiales, Útiles y Equipos Menores de Oficina	231,000.00	91,227.58	322,227.58
2-1-6- Material de Limpieza	84,030.00	-73,807.40	10,222.60
2-4-1- Productos Minerales no Metálicos	65,000.00	-65,000.00	0
2-2-1- Productos Alimenticios para Personas	273,000.00	-229,739.34	43,260.66
3-9-2-1- SHCP - IVA - Impuesto al Valor Agregado	175,200.00	-175,200.00	0
2-1-2- Materiales y Útiles de Impresión y Reproducción	180,450.00	-124,574.99	55,875.01
2-1-4- Materiales, Útiles y Equipos Menores de Tecnologías de la Información y Comunicaciones	73,200.00	-62,350.00	10,850.00
2-6-1- Combustibles, Lubricantes y Aditivos	120,300.00	-120,300.00	0
3-5-5- Reparación y Mantenimiento de Equipo de Transporte	150,460.00	-150,460.00	0
2-5-4- Materiales, Accesorios y Suministros Médicos	168,160.00	-167,395.00	765
5-1-2- Muebles Excepto de Oficina y Estantería	0	5,697.00	5,697.00
3-2-3- Arrendamiento de Mobiliario y Equipo de Administración, Educacional y Recreativo	0	17,274.72	17,274.72
2-9-6- Refacciones y Accesorios Menores de Equipo de Transporte	0	0	0
2-4-2- Cemento y Productos de Concreto	0	12,394.08	12,394.08
2-9-1- Herramientas Menores	0	16,965.11	16,965.11
2-4-9- Otros Materiales y Artículos de Construcción y Reparación	0	39,171.42	39,171.42
2-1-5- Material Impreso e Información Digital	0	2,030.00	2,030.00
2-5-9- Otros Productos Químicos	0	65	65
3-5-3- Instalación, Reparación y Mantenimiento de Equipo de Cómputo y Tecnología de la Información	0	25,996.00	25,996.00
3-2-9- Otros Arrendamientos	0	9,279.00	9,279.00
5-1-1- Muebles de Oficina y Estantería	0	29,343.20	29,343.20
5-2-1- Equipos y Aparatos Audiovisuales	0	0	0
5-1-5- Equipo de Cómputo y Tecnologías de la Información	0	19,440.00	19,440.00
2-9-4- Refacciones y Accesorios Menores de Equipo de Cómputo y Tecnologías de la Información	0	0	0
3-8-2- Gastos de Orden Social y Cultural	0	1	1

H. AYUNTAMIENTO
TIXTLA
2021 - 2024
PRESIDENCIA

H. AYUNTAMIENTO
TIXTLA
2021 - 2024
SINDICATURA

H. AYUNTAMIENTO
TIXTLA
2021 - 2024
ÓRGANO DE CONTROL INTERNO

Ejercicio Fiscal 2022

Nombre del Indicador

Porcentaje promedio de mujeres beneficiadas y/o atendidas por Programas Municipales.

Definición del Indicador

Las mujeres del municipio tienen acceso equitativo a oportunidades de desarrollo.

Información General del Indicador

Nivel	Eficacia
Eje Rector	Desarrollo Social - Equidad de Género
Unidad de Medida	Documento
Fuente	Unidad Municipal Especializada en Atención y Prevención de la Violencia Intrafamiliar
Metodo de Calculo	Promedio Mujeres atendidas por Programa 1,348.00
	Total de Mujeres del Municipio 22,579.00
Frecuencia de Medición	Anual
Año	31/12/22
Línea Base	1 - 100
Resultado Clave (Meta Esperada)	Que los programas municipales beneficien equitativamente a Mujeres.
Resultado Obtenido	5.97%

H. AYUNTAMIENTO
TIXTLA
2021 - 2024
DIRECCIÓN
DE EVALUACIÓN
AL DESEMPEÑO

MIR	Equidad de Género
Programa	
Fondo de Aportación Estatal para la Infraestructura Social Municipal (FAEISM)	
Programa y acciones en la atención, prevención y erradicación de la violencia intrafamiliar	
Atención a la diversidad sexual	
Gasto Corriente	
Sistema de pagos y prestaciones de la Unidad Municipal Especializada en Atención y Prevención de la Violencia Intrafamiliar	
Sistema de pagos y prestaciones del H. Cabildo Municipal	
Sistema de pagos y prestaciones de la Subdirección de Participación Social de la Mujer y Equidad de Género	

Clave	Clasificación por Objeto del Gasto		
	Aprobado	Ampliaciones	Modificado
2-1-1- Materiales, Útiles y Equipos Menores de Oficina	0	1,119.40	1,119.40
2-1-6- Material de Limpieza	0	1,131.00	1,131.00
1-1-3- Sueldo Base al Personal Permanente	1,522,318.08	30,819.58	1,553,137.66
1-5-4-1- Despensas	9,120.00	-1,450.00	7,670.00
1-3-4-1- Compensación Ordinaria	1,597,664.08	-39,307.69	1,548,356.39
1-3-1- Primas por Años de Servicios Efectivos Prestados (Prima por Antigüedad)	91,724.40	-16,047.32	75,677.08
1-3-2-1- Aguinaldo (Gratificación de Fin de Año)	227,924.67	-29,890.17	198,034.50
1-3-2-2- Prima Vacacional	7,526.99	24,027.50	31,554.49
1-5-4-5-2- Bonos	27,000.00	-50	26,950.00
1-5-9- Otras Prestaciones Sociales y Económicas	12,043.17	-4,350.69	7,692.48
1-5-4-6-1- Cuotas Sindicales SUSPEG	1,200.00	-475	725
3-9-8- Impuestos sobre Nómina y Otros que se Deriven de una Relación Laboral	184,480.86	45,677.49	230,158.35
1-5-4-3-2- Becas Primaria	6,000.00	-3,000.00	3,000.00
1-5-2- Indemnizaciones - Liquidaciones	0	165,704.12	165,704.12
1-3-4-2- Compensación Extraordinaria	2,870,088.00	1,264,594.72	4,134,682.72
1-7-1- Estímulos	0	174,784.81	174,784.81
1-5-4-5-5- Prestamos Personales a Trabajadores	0	0	0

H. AYUNTAMIENTO
TIXTLA
2021 - 2024
PRESIDENCIA

H. AYUNTAMIENTO
TIXTLA
SINDICATURA

H. AYUNTAMIENTO
TIXTLA
2021 - 2024
ÓRGANO DE CONTROL INTERNO

Porcentaje de inversión gestionada para la promoción de la igualdad de género

Definición del Indicador

Gestionar la concurrencia de recursos estatales y federales para atender las necesidades y demandas sobre igualdad de género en el municipio

Información General del Indicador

Nivel	Eficacia
Eje Rector	Desarrollo Social - Equidad de Género
Unidad de Medida	Documento
Fuente	Unidad Municipal Especializada en Atención y Prevención de la Violencia Intrafamiliar
Metodo de Calculo	Inversión gestionada para igualdad de género 525,460.00 Total de inversión en Igualdad de Género 115,010.91
Frecuencia de Medición	Anual
Año	31/12/22
Línea Base	1 - 100
Resultado Clave (Meta Esperada)	Que al menos el 40% de la inversión municipal en Promoción de la igualdad de género sea proveniente de gestiones.
Resultado Obtenido	456.88%

MIR	Equidad de Género
Programa	
Gasto Corriente	Sistema de pagos y prestaciones de la Sub dirección de Atención a la Diversidad Sexual Atención a la Diversidad Sexual Programa y Acciones en la atención, prevención y erradicación de la Violencia Intrafamiliar
Ingresos Propios	Atención a la Diversidad Sexual


Clave	Clasificación por Objeto del Gasto		
	Aprobado	Ampliaciones	Modificado
2-5-9- Otros Productos Químicos	10,000.00	-10,000.00	0
2-1-1- Materiales, Útiles y Equipos Menores de Oficina	57,200.00	-39,479.84	17,720.16
2-5-4- Materiales, Accesorios y Suministros Médicos	20,000.00	-20,000.00	0
2-1-6- Material de Limpieza	40,000.00	-38,296.08	1,703.92
2-1-7- Materiales y Útiles de Enseñanza	60,000.00	-47,779.40	12,220.60
2-1-5- Material Impreso e Información Digital	0	2,946.40	2,946.40
3-9-2-1- SHCP - IVA - Impuesto al Valor Agregado	0	0	0
2-2-1- Productos Alimenticios para Personas	0	1,131.00	1,131.00
3-7-2- Pasajes Terrestres	4,500.00	-4,250.00	250
1-1-3- Sueldo Base al Personal Permanente	36,964.80	42,980.68	79,945.48
1-3-4-1- Compensación Ordinaria	73,872.00	1,057.42	74,929.42
1-3-2-1- Aguinaldo (Gratificación de Fin de Año)	4,620.60	16,025.40	20,646.00
3-9-8- Impuestos sobre Nómina y Otros que se Deriven de una Relación Laboral	3,348.26	2,069.70	5,417.96
1-5-4-5-5- Prestamos Personales a Trabajadores	0	0	0
1-5-4-1- Despensas	0	870	870
1-3-2-2- Prima Vacacional	0	2,784.86	2,784.86
1-3-4-2- Compensación Extraordinaria	0	1,635.63	1,635.63
1-5-4-5-2- Bonos	0	3,500.00	3,500.00
1-3-1- Primas por Años de Servicios Efectivos Prestados (Prima por Antigüedad)	0	1,709.36	1,709.36
1-5-9- Otras Prestaciones Sociales y Económicas	0	2,564.16	2,564.16
2-1-2- Materiales y Útiles de Impresión y Reproducción	3,800.00	-3,800.00	0
3-1-4- Telefonía Tradicional	3,420.00	-3,420.00	0
3-1-7- Servicios de Acceso de Internet, Redes y Procesamiento de Información	9,512.00	-9,512.00	0
2-3-3- Productos de Papel, Cartón e Impresos Adquiridos como Materia Prima	0	0	0
2-3-9- Otros Productos Adquiridos como Materia Prima	0	0	0


4-4-1-7- Ayuda Culturales y de Fomento Deportivo	0	2,726.00	2,726.00
5-1-1- Muebles de Oficina y Estantería	0	1,930.00	1,930.00
2-4-4- Madera y Productos de Madera	0	10,875.00	10,875.00
2-4-9- Otros Materiales y Artículos de Construcción y Reparación	0	7,393.50	7,393.50
3-1-1-1- Energía Eléctrica Edificios Públicos y DAP	0	0	0
2-4-6- Material Eléctrico y Electrónico	0	60	60
2-4-7- Artículos Metálicos para la Construcción	0	406.01	406.01
2-1-4- Materiales, Útiles y Equipos Menores de Tecnologías de la Información y Comunicaciones	0	243.6	243.6
2-5-6- Fibras Sintéticas, Hules, Plásticos y Derivados	0	649.99	649.99
2-9-2- Refacciones y Accesorios Menores de Edificios	0	218	218
2-2-3- Utensilios para el Servicio de Alimentación	0	232	232


H. AYUNTAMIENTO
TIXTLA
 2021-2024
TESORERÍA MUNICIPAL


H. AYUNTAMIENTO
TIXTLA
 2021-2024
PRESIDENCIA


H. AYUNTAMIENTO
TIXTLA
 2021-2024
ÓRGANO DE CONTROL INTERNO


H. AYUNTAMIENTO
TIXTLA
 2021-2024
DIRECCIÓN
DE EVALUACIÓN
AL DESEMPEÑO


H. AYUNTAMIENTO
TIXTLA
 2021-2024
SINDICATURA

Ejercicio Fiscal 2022

Nombre del Indicador

Inversión per cápita en población en situación vulnerable.

Definición del Indicador

Contribuir a mejorar las condiciones de vida de la población en situación de vulnerabilidad mediante programas de apoyo que faciliten su acceso a oportunidades.

Información General del Indicador

Nivel	Eficiencia
Eje Rector	DIF Municipal - Grupos Vulnerables
Unidad de Medida	Pesos
Fuente	Dirección de Obras Públicas
Metodo de Calculo	Gasto en población vulnerable en el año 6,338,485.06 Población total del municipio 3,171.00
Frecuencia de Medición	Anual
Año	31/12/22
Línea Base	10 - 100
Resultado Clave (Meta Esperada)	Que la inversión per cápita en población vulnerable sea igual o mayor al promedio estatal.
Resultado Obtenido	19889.15%

H. AYUNTAMIENTO
TIXTLA
2021 - 2024
DIRECCIÓN
DE EVALUACIÓN
AL DESEMPEÑO

MIR	Grupos Vulnerables
Programa	
Fondo de Aportación Estatal para la Infraestructura Social Municipal (FAEISM) Gestión de proyectos para el bienestar social	
Gasto Corriente Inclusión de personas con discapacidad en programas municipales Gestión de proyectos para el bienestar ciudadano.	

Clave	Clasificación por Objeto del Gasto		
	Aprobado	Ampliaciones	Modificado
2-1-1- Materiales, Útiles y Equipos Menores de Oficina	0	3,810.60	3,810.60
2-1-2- Materiales y Útiles de Impresión y Reproducción	0	0	0
2-2-1- Productos Alimenticios para Personas	0	0	0
2-5-6- Fibras Sintéticas, Hules, Plásticos y Derivados	0	0	0
2-3-5- Productos Químicos, Farmacéuticos y de Laboratorio Adquiridos como Materia Prima	0	0	0
2-7-1- Vestuario y Uniformes	0	0	0
3-1-1-1- Energía Eléctrica Edificios Públicos y DAP	0	1,883.00	1,883.00
3-3-4- Servicios de Capacitación	0	0	0
3-7-2- Pasajes Terrestres	0	0	0
3-8-2- Gastos de Orden Social y Cultural	0	0	0
3-9-2-1- SHCP - IVA - Impuesto al Valor Agregado	0	0	0
5-1-5- Equipo de Cómputo y Tecnologías de la Información	0	23,417.00	23,417.00
5-3-2- Instrumental Médico y de Laboratorio	0	0	0
2-5-4- Materiales, Accesorios y Suministros Médicos	0	3,285.12	3,285.12
2-1-6- Material de Limpieza	0	1,454.64	1,454.64
2-4-9- Otros Materiales y Artículos de Construcción y Reparación	0	5,632.99	5,632.99
2-6-1- Combustibles, Lubricantes y Aditivos	0	0	0
3-5-7- Instalación, Reparación y Mantenimiento de Maquinaria, Otros Equipos y Herramientas	0	0	0
2-9-4- Refacciones y Accesorios Menores de Equipo de Cómputo y Tecnologías de la Información	0	0	0
2-4-7- Artículos Metálicos para la Construcción	0	74,600.00	74,600.00
2-7-2- Prendas de Seguridad y Protección Personal	0	408	408

H. AYUNTAMIENTO
TIXTLA
2021 - 2024
PRESIDENCIA

H. AYUNTAMIENTO
TIXTLA
2021 - 2024
SINDICATURA

H. AYUNTAMIENTO
TIXTLA
2021 - 2024
ÓRGANO DE CONTROL INTERNO

Ejercicio Fiscal 2022
Nombre del Indicador

Documento "Diagnóstico Municipal de Grupos vulnerables", que cumple con la normatividad correspondiente.

Definición del Indicador

Diagnóstico municipal actualizado que identifica las condiciones de la población en situación de vulnerabilidad.

Información General del Indicador

Nivel	Eficacia
Eje Rector	DIF Municipal -Grupos Vulnerables
Unidad de Medida	Documento oficial
Fuente	Dirección de Obras Públicas
Metodo de Calculo	Verificación interna o externa del documento "Diagnóstico Municipal de Grupos vulnerables"
	1
	1
Frecuencia de Medición	Anual
Año	31/12/22
Línea Base	10 - 100
Resultado Clave (Meta Esperada)	Contar con un Diagnóstico municipal completo y actualizado sobre Grupos vulnerables.
Resultado Obtenido	100.00%

MIR Grupos Vulnerables

Programa

Fondo de Aportación Estatal para la Infraestructura Social Municipal (FAEISM)
Inclusión de personas con discapacidad en programas municipales

Clasificación por Objeto del Gasto

Clave	Aprobado	Ampliaciones	Modificado
2-1-1- Materiales, Útiles y Equipos Menores de Oficina	0	431.4	431.4
2-1-2- Materiales y Útiles de Impresión y Reproducción	0	0	0
2-5-4- Materiales, Accesorios y Suministros Médicos	0	2,038.08	2,038.08
2-1-6- Material de Limpieza	0	386.28	386.28

H. AYUNTAMIENTO
TIXTLA
2021 - 2024
PRESIDENCIA

H. AYUNTAMIENTO
TIXTLA
2021 - 2024
ÓRGANO DE CONTROL INTERNO

H. AYUNTAMIENTO
TIXTLA
2021 - 2024
DIRECCIÓN
DE EVALUACIÓN
AL DESEMPEÑO

H. AYUNTAMIENTO
TIXTLA
2021 - 2024
SINDICATURA

Nombre del Indicador
Número de acciones realizadas en favor de la conservación y aprovechamiento sustentable de los recursos naturales

Definición del Indicador
Los recursos naturales del Municipio se conservan y se aprovechan de manera sustentable y reguladas por un marco legal acorde a las características del municipio

Información General del Indicador

Nivel	Eficacia	
Eje Rector	Obras Públicas - Medio Ambiente	
Unidad de Medida	Acciones	
Fuente	Dirección de Desarrollo Ambiental	
Metodo de Calculo	Acciones realizadas en favor de la conservación y aprovechamiento sustentable de los recursos naturales	1
	Acciones programadas en favor de la conservación y aprovechamiento sustentable de los recursos naturales	1
Frecuencia de Medición	Anual	
Año	31/12/22	
Línea Base	10 - 100	
Resultado Clave (Meta Esperada)	Realizar el 100% de las acciones programadas en favor de la conservación y aprovechamiento sustentable de los recursos naturales	
Resultado Obtenido	100.00%	

MIR Medio Ambiente

Programa
Fondo de Aportación Estatal para la Infraestructura Social Municipal (FAEISM)
Promoción y difusión para la preservación del medio ambiente
Gasto Corriente
Programa de protección civil municipal y atención de emergencias naturales

Clave	Clasificación por Objeto del Gasto		
	Aprobado	Ampliaciones	Modificado
2-1-1- Materiales, Útiles y Equipos Menores de Oficina	0	1,006.88	1,006.88
5-4-1- Vehículos y Equipo Terrestre	0	1,450,000.00	1,450,000.00
3-9-2-1- SHCP - IVA - Impuesto al Valor Agregado	0	0	0

H. AYUNTAMIENTO
TIXTLA
2021 - 2024
PRESIDENCIA

H. AYUNTAMIENTO
TIXTLA
2021 - 2024
ÓRGANO DE CONTROL INTERNO

H. AYUNTAMIENTO
TIXTLA
2021 - 2024
DIRECCIÓN DE EVALUACIÓN AL DESEMPEÑO

H. AYUNTAMIENTO
TIXTLA
2021 - 2024
SINDICATURA

Ejercicio Fiscal 2022

Nombre del Indicador

Disposiciones Normativas publicadas en términos de la legislación estatal

Definición del Indicador

Marco Normativo actualizado en materia de medio ambiente.

Información General del Indicador

Nivel	Eficacia
Eje Rector	Obras Públicas - Medio Ambiente
Unidad de Medida	Elementos de verificación
Fuente	Dirección de Desarrollo Ambiental
Metodo de Calculo	Verificación de Documentos Normativos sobre Medio Ambiente
	1
	1
Frecuencia de Medición	Anual
Año	31/12/22
Línea Base	10 - 100
Resultado Clave (Meta Esperada)	Contar con un Marco Normativo actualizado en materia de medio ambiente
Resultado Obtenido	100.00%

MIR	Medio Ambiente
Gasto Corriente	Programa
	Promoción y difusión para la preservación del medio ambiente

Clave	Clasificación por Objeto del Gasto		
	Aprobado	Ampliaciones	Modificado
2-1-1- Materiales, Útiles y Equipos Menores de Oficina	0	6,170.04	6,170.04
2-1-5- Material Impreso e Información Digital	0	0	0
2-2-1- Productos Alimenticios para Personas	0	0	0
3-7-2- Pasajes Terrestres	0	0	0
3-9-2-1- SHCP - IVA - Impuesto al Valor Agregado	0	0	0
2-5-2- Fertilizantes, Pesticidas y Otros Agroquímicos	0	3,490.00	3,490.00
2-5-6- Fibras Sintéticas, Hules, Plásticos y Derivados	0	5,625.00	5,625.00
3-9-2-2- SHCP - IEPS - Impuesto Especial sobre Producción y Servicio	0	0	0
2-7-2- Prendas de Seguridad y Protección Personal	0	931.99	931.99
2-9-1- Herramientas Menores	0	330	330
2-4-6- Material Eléctrico y Electrónico	0	267.99	267.99

H. AYUNTAMIENTO
TIXTLA
2021 - 2024
PRESIDENCIA

H. AYUNTAMIENTO
TIXTLA
2021 - 2024
ÓRGANO DE CONTROL INTERNO

H. AYUNTAMIENTO
TIXTLA
2021 - 2024
SINDICATURA

H. AYUNTAMIENTO
TIXTLA
2021 - 2024
DIRECCIÓN
DE EVALUACIÓN
AL DESEMPEÑO

Alcance de población con acciones realizadas en cuidado del medio ambiente

Definición del Indicador

Promover entre la población acciones de cuidado y protección del medio ambiente y recursos naturales como patrimonio público

Información General del Indicador

Nivel	Eficacia
Eje Rector	Obras Públicas - Medio Ambiente
Unidad de Medida	Acciones por habitante
Fuente	Dirección de Desarrollo Ambiental
Metodo de Calculo	Cantidad de acciones realizadas: 1 Cantidad de población alcanzada: 10,000.00
Frecuencia de Medición	Anual
Año	31/12/22
Línea Base	10 - 100
Resultado Clave (Meta Esperada)	Llegar al menos al 80% de la población con acciones de cuidado y protección del medio ambiente y recursos naturales como patrimonio público
Resultado Obtenido	0.01%

H. AYUNTAMIENTO
TIXTLA
2021 - 2024
DIRECCIÓN
DE EVALUACIÓN
AL DESEMPEÑO

MIR	Medio Ambiente
Programa	
Gasto Corriente	Gestión y Participación en los Programas de Ordenamiento Ecológico y conservación de los Recursos Naturales
Ingresos Propios	Desarrollo de cultura ambiental en el Municipio de Tixtla de Guerrero Gestión y Participación en los Programas de Ordenamiento Ecológico Gestión y Participación en los Programas de creación de Empleos

Clave	Clasificación por Objeto del Gasto		
	Aprobado	Ampliaciones	Modificado
2-1-1- Materiales, Útiles y Equipos Menores de Oficina	18,500.00	-8,212.67	10,287.33
2-1-5- Material Impreso e Información Digital	5,230.00	-5,230.00	0
2-1-6- Material de Limpieza	23,890.00	-23,427.64	462.36
2-2-1- Productos Alimenticios para Personas	23,000.00	-17,188.56	5,811.44
2-3-1- Productos Alimenticios, Agropecuarios y Forestales Adquiridos como Materia Prima	16,500.00	-16,500.00	0
2-4-7- Artículos Metálicos para la Construcción	2,200.00	1,030.01	3,230.01
2-4-9- Otros Materiales y Artículos de Construcción y Reparación	5,200.00	-5,113.00	87
2-5-2- Fertilizantes, Pesticidas y Otros Agroquímicos	2,300.00	-2,300.00	0
2-6-1- Combustibles, Lubricantes y Aditivos	47,000.00	-46,500.00	500
3-3-4- Servicios de Capacitación	8,000.00	-8,000.00	0
4-4-1-9- Otras Ayudas Sociales a Personas	15,000.00	-15,000.00	0
3-6-1-5- Otros Medios	4,500.00	-4,500.00	0
3-6-3- Servicios de Creatividad, Pre - Producción y Producción de Publicidad, Excepto Internet	5,600.00	-5,600.00	0
3-7-2- Pasajes Terrestres	5,690.00	-3,536.00	2,154.00
3-9-2-1- SHCP - IVA - Impuesto al Valor Agregado	20,070.00	-20,070.00	0
3-7-5- Viáticos en el País	56,000.00	-51,999.27	4,000.73
2-7-4- Productos Textiles	0	99.99	99.99
2-9-6- Refacciones y Accesorios Menores de Equipo de Transporte	0	5,600.00	5,600.00
3-7-9- Otros Servicios de Traslado y Hospedaje	0	120	120
2-5-6- Fibras Sintéticas, Hules, Plásticos y Derivados	0	9,651.20	9,651.20

H. AYUNTAMIENTO
TIXTLA
PRESIDENCIA

H. AYUNTAMIENTO
TIXTLA
2021 - 2024
SINDICATURA

H. AYUNTAMIENTO
TIXTLA
2021 - 2024
ÓRGANO DE CONTROL INTERNO

2-1-4- Materiales, Útiles y Equipos Menores de Tecnologías de la Información y Comunicaciones	11,000.00	-11,000.00	0
4-4-1-1- Ayuda para Medicamentos y Servicios Médicos	20,000.00	-20,000.00	0
4-4-1-3- Ayuda para Despensas	15,000.00	-15,000.00	0
4-4-1-5- Ayuda Diversa en Especie	50,000.00	-50,000.00	0
2-2-3- Utensilios para el Servicio de Alimentación	0	556.8	556.8
5-1-9- Otros Mobiliarios y Equipo de Administración	0	904.8	904.8
2-1-2- Materiales y Útiles de Impresión y Reproducción	4,000.00	-4,000.00	0
3-1-5- Telefonía Celular	6,000.00	-6,000.00	0
2-9-2- Refacciones y Accesorios Menores de Edificios	0	464	464
5-1-5- Equipo de Cómputo y Tecnologías de la Información	0	8,000.00	8,000.00



H. AYUNTAMIENTO
TIXTLA
2021 - 2024
TESORERÍA MUNICIPAL




H. AYUNTAMIENTO
TIXTLA
2021 - 2024
PRESIDENCIA



H. AYUNTAMIENTO
TIXTLA
2021 - 2024
ÓRGANO DE CONTROL INTERNO



H. AYUNTAMIENTO
TIXTLA
2021 - 2024
DIRECCIÓN
DE EVALUACIÓN
AL DESEMPEÑO



H. AYUNTAMIENTO
TIXTLA
2021 - 2024
SINDICATURA

Ejercicio Fiscal 2022
Nombre del Indicador

Porcentaje del costo de Operación de la Administración Pública en relación al costo total

Definición del Indicador

Colaborar en la construcción de una Administración integral, ordenada y articulada que garantice la correcta administración de los recursos mediante la eficiente organización y gestión de recursos humanos.

Información General del Indicador

Nivel	Eficacia
Eje Rector	Administración y Finanzas - Organización y gestión de Recursos humanos
Unidad de Medida	Pesos
Fuente	Oficialía Mayor
Metodo de Calculo	Egresos por concepto nómina 78,927,747.28 Total de Egresos 213,189,950.50
Frecuencia de Medición	Annual
Año	31/12/22
Línea Base	10 - 100
Resultado Clave (Meta Esperada)	Que el egresos por concepto de nómina no rebase el 30% de los egresos totales
Resultado Obtenido	37.02%



H. AYUNTAMIENTO
TIXTLA
2021 - 2024
DIRECCIÓN
DE EVALUACIÓN
AL DESEMPEÑO

MIR	Organización y gestión de Recursos humanos
Programa	
Fondo de Aportación Estatal para la Infraestructura Social Municipal (FAEISM) Procesos administrativos y laborales de los trabajadores del ayuntamiento municipal	
Gasto Corriente	
Sistema de pagos y prestaciones de la Oficialía Mayor Logística de eventos municipales y mantenimiento del ayuntamiento municipal Rescate y fortalecimiento de las formas de organizaciones propias o comunidades participantes	
Ingresos Propios	
Gestión de Proyectos Estratégicos	

Clave	Clasificación por Objeto del Gasto		
	Aprobado	Ampliaciones	Modificado
2-1-1- Materiales, Útiles y Equipos Menores de Oficina	8,970.00	2,322.98	11,292.98
2-1-2- Materiales y Útiles de Impresión y Reproducción	8,200.00	-7,823.00	377
2-1-4- Materiales, Útiles y Equipos Menores de Tecnologías de la Información y Comunicaciones	2,300.00	-2,300.00	0
3-1-1-1- Energía Eléctrica Edificios Públicos y DAP	4,500.00	-4,500.00	0
3-1-4- Telefonía Tradicional	4,500.00	-4,500.00	0
3-7-2- Pasajes Terrestres	6,510.00	-6,510.00	0
3-7-5- Viáticos en el País	7,800.00	-7,800.00	0
3-9-2-1- SHCP - IVA - Impuesto al Valor Agregado	4,670.00	-4,670.00	0
2-1-6- Material de Limpieza	2,350.00	286,410.73	288,760.73
2-6-1- Combustibles, Lubricantes y Aditivos	16,000.00	-16,000.00	0
1-1-3- Sueldo Base al Personal Permanente	661,053.60	-267,250.95	393,802.65
1-5-4-1- Despensas	7,200.00	-2,730.00	4,470.00
1-3-4-1- Compensación Ordinaria	20,539.76	-67,622.04	352,917.72
1-3-1- Primas por Años de Servicios Efectivos Prestados (Prima por Antigüedad)	15,238.40	-30,351.95	54,886.45
1-3-2-1- Aguinaldo (Gratificación de Fin de Año)	28,124.45	-54,059.39	74,065.06
1-3-2-2- Prima Vacacional	9,098.55	-1,154.60	7,943.95
1-5-4-5-2- Bonos	16,800.00	-4,700.00	11,800.00
1-5-9- Otras Prestaciones Sociales y Económicas	14,557.68	-2,927.37	11,630.31
1-5-4-6-1- Cuotas Sindicales SUSPEG	600	-400	200
3-9-8- Impuestos sobre Nómina y Otros que se Deriven de una Relación Laboral	38,927.06	5,278.80	44,205.86
1-6-1- Previsiones de Carácter Laboral, Económico y Seguridad Social	500,000.00	-500,000.00	0
1-5-4-3-4- Becas Media-Superior	0	5,400.00	5,400.00

H. AYUNTAMIENTO
TIXTLA
2021 - 2024
PRESIDENCIA

1-5-4-3-2- Becas Primaria	0	6,000.00	6,000.00
1-5-4-5-4- Finiquitos	0	6,924.85	6,924.85
1-5-2- Indemnizaciones - Liquidaciones	0	121,799.25	121,799.25
1-7-1- Estímulos	0	3,879.84	3,879.84
1-3-4-2- Compensación Extraordinaria	0	6,827.56	6,827.56
2-5-4- Materiales, Accesorios y Suministros Médicos	0	23,972.94	23,972.94
2-5-6- Fibras Sintéticas, Hules, Plásticos y Derivados	0	6,283.54	6,283.54
2-2-1- Productos Alimenticios para Personas	0	58	58
2-9-1- Herramientas Menores	0	2,295.99	2,295.99
2-4-6- Material Eléctrico y Electrónico	0	8,829.95	8,829.95
2-4-7- Artículos Metálicos para la Construcción	0	195.99	195.99
5-4-1- Vehículos y Equipo Terrestre	0	390,000.00	390,000.00
2-9-2- Refacciones y Accesorios Menores de Edificios	0	176	176
5-6-1- Maquinaria y Equipo Agropecuario	0	2,790.00	2,790.00
5-5-1- Equipo de Defensa y Seguridad	0	0	0
2-9-4- Refacciones y Accesorios Menores de Equipo de Cómputo y Tecnologías de la Información	0	1,700.00	1,700.00
2-9-6- Refacciones y Accesorios Menores de Equipo de Transporte	0	0	0
5-1-9- Otros Mobiliarios y Equipo de Administración	0	904.8	904.8



Indicador de Gestión

Ejercicio Fiscal 2022

Nombre del Indicador

Porcentaje de proyectos ejecutados.

Definición del Indicador

Proyectar nuevos espacios de parques y jardines públicos en beneficio de la población, en especial la más vulnerable.

Información General del Indicador

Nivel	Eficacia	
Eje Rector	Servicios Públicos - Parques y jardines	
Unidad de Medida	Proyectos	
Fuente	Dirección de Obras Públicas	
Metodo de Calculo	Cantidad de proyectos ejecutados	2
	Cantidad de proyectos diseñados	5
Frecuencia de Medición	Anual	
Año	31/12/22	
Línea Base	10 - 100	
Resultado Clave (Meta Esperada)	Ampliar la red de parques y jardines municipal	
Resultado Obtenido	40.00%	

MIR Parques y jardines

Programa

Fondo de Aportación Estatal para la Infraestructura Social Municipal (FAEISM)
Prestación de servicios públicos municipales

Clasificación por Objeto del Gasto

Clave	Aprobado	Ampliaciones	Modificado
2-5-6- Fibras Sintéticas, Hules, Plásticos y Derivados	0	0	0
2-1-1- Materiales, Útiles y Equipos Menores de Oficina	0	0	0
2-5-2- Fertilizantes, Pesticidas y Otros Agroquímicos	0	1,038.20	1,038.20
2-2-1- Productos Alimenticios para Personas	0	0	0
2-5-4- Materiales, Accesorios y Suministros Médicos	0	1,138.80	1,138.80
2-3-5- Productos Químicos, Farmacéuticos y de Laboratorio Adquiridos como Materia Prima	0	0	0

H. AYUNTAMIENTO
TIXTLA
2021 - 2024
DIRECCIÓN
DE EVALUACIÓN
AL DESEMPEÑO

H. AYUNTAMIENTO
TIXTLA
2021 - 2024
PRESIDENCIA

H. AYUNTAMIENTO
TIXTLA
2021 - 2024
ÓRGANO DE CONTROL INTERNO

H. AYUNTAMIENTO
TIXTLA
2021 - 2024
SINDICATURA

Ejercicio Fiscal 2022

Nombre del Indicador

Porcentaje de apoyos otorgados para la regularización de lotes ubicados en asentamientos humanos irregulares

Definición del indicador

Se reducen los asentamientos irregulares y se incrementan los desarrollos urbanos planeados y sustentables, apegados a la normatividad correspondiente

Información General del indicador

Nivel	Eficiencia	
Eje Rector	Obras Públicas - Planeación Urbana	
Unidad de Medida	Apoyos	
Fuente	Dirección de Obras Públicas	
Metodo de Calculo	Apoyos otorgados y aplicados	6,800.00
	Apoyos solicitados	7,200.00
Frecuencia de Medición	Anual	
Año	31/12/22	
Línea Base	10 - 100	
Resultado Clave (Meta Esperada)	Otorgar por lo menos el 60% de los apoyos solicitados	
Resultado Obtenido	94.44%	

MIR Planeación Urbana

Programa

Gasto Corriente
Sistema de pagos y prestaciones de la Dirección de Catastro

Clave	Clasificación por Objeto del Gasto		
	Aprobado	Ampliaciones	Modificado
1-1-3- Sueldo Base al Personal Permanente	332,694.00	331,863.30	664,557.30
1-5-4-1- Despensas	5,040.00	480	5,520.00
1-3-4-1- Compensación Ordinaria	351,671.28	23,088.80	374,760.08
1-3-1- Primas por Años de Servicios Efectivos Prestados (Prima por Antigüedad)	77,134.32	3,433.39	80,567.71
1-3-2-1- Aguinaldo (Gratificación de Fin de Año)	71,980.20	45,859.50	117,839.70
1-3-2-2- Prima Vacacional	6,078.69	9,091.47	15,170.16
1-5-4-5-2- Bonos	16,000.00	4,800.00	20,800.00
1-5-9- Otras Prestaciones Sociales y Económicas	9,725.90	17,692.35	27,418.25
1-5-4-6-1- Cuotas Sindicales SUSPEG	600	0	600
3-9-8- Impuestos sobre Nómina y Otros que se Deriven de una Relación Laboral	25,239.41	12,952.08	38,191.49
1-5-4-5-5- Prestamos Personales a Trabajadores	0	0	0
1-3-4-2- Compensación Extraordinaria	0	15,384.95	15,384.95

H. AYUNTAMIENTO
TIXTLA
2021 - 2024
PRESIDENCIA

H. AYUNTAMIENTO
TIXTLA
2021 - 2024
SINDICATURA

H. AYUNTAMIENTO
TIXTLA
2021 - 2024
DIRECCIÓN
DE EVALUACIÓN
AL DESEMPEÑO

H. AYUNTAMIENTO
TIXTLA
2021 - 2024
ÓRGANO DE CONTROL INTERNO

Ejercicio Fiscal 2022

Nombre del Indicador

Documento Plan o Programa Municipal de Desarrollo Urbano

Definición del Indicador

Plan o Programa Municipal de Desarrollo Urbano actualizado e inscrito en el Registro Público de la Propiedad, publicado en la Gaceta Estatal y que en su contenido incluya el diagnóstico, así como objetivos y metas, políticas, estrategias, esquemas de seguimiento y evaluación, además de mapas georeferenciales

Información General del Indicador

Nivel	Eficacia
Eje Rector	Obras Públicas - Planeación Urbana
Unidad de Medida	Elementos del Programa
Fuente	Dirección de Obras Públicas
Metodo de Calculo	Verificación del Programa municipal de Desarrollo Urbano
	2
	2
Frecuencia de Medición	Anual
Año	31/12/22
Línea Base	10 - 100
Resultado Clave (Meta Esperada)	Contar con un Programa Municipal de Desarrollo Urbano con objetivos y metas, políticas, estrategias, esquemas de seguimiento y evaluación, además de mapas georeferenciales.
Resultado Obtenido	100.00%

MIR	Planeación Urbana
Programa	
Gasto Corriente	Gestión y participación en el desarrollo urbano, obras públicas y comercio municipal.

Clave	Clasificación por Objeto del Gasto		
	Aprobado	Ampliaciones	Modificado
5-1-5- Equipo de Cómputo y Tecnologías de la Información	0	7,520.00	7,520.00
5-6-9- Otros Equipos y Herramientas	0	0	0
5-1-9- Otros Mobiliarios y Equipo de Administración	0	0	0
3-9-2-1- SHCP - IVA - Impuesto al Valor Agregado	0	0	0
2-9-4- Refacciones y Accesorios Menores de Equipo de Cómputo y Tecnologías de la Información	0	0	0
2-2-1- Productos Alimenticios para Personas	0	513	513
2-1-1- Materiales, Útiles y Equipos Menores de Oficina	0	892.04	892.04

H. AYUNTAMIENTO
TIXTLA
2021 - 2024
DIRECCIÓN DE EVALUACIÓN AL DESEMPEÑO

H. AYUNTAMIENTO
TIXTLA
SINDICATURA

H. AYUNTAMIENTO
TIXTLA
2021 - 2024
ÓRGANO DE CONTROL INTERNO

H. AYUNTAMIENTO
TIXTLA
2021 - 2024
PRESIDENCIA



Municipio de Tixtla de Guerrero, Guerrero
 Indicador de Gestión
 Ejercicio Fiscal 2022
 Nombre del Indicador



Porcentaje de Obras de Infraestructura realizadas en concurrencia con los Gobiernos Estatal y Federal

Definición del Indicador

Construcción y mantenimiento de obras públicas que mejoren de la infraestructura urbana y de servicios en atención a las necesidades prioritarias de la ciudadanía, en colaboración con los Gobiernos Federal y Estatal

Información General del Indicador

Nivel	Eficiencia	
Eje Rector	Obras Públicas - Planeación Urbana	
Unidad de Medida	Obras	
Fuente	Dirección de Obras Públicas	
Metodo de Calculo	Obras realizadas en concurrencia	74
	Obras totales realizadas	74
Frecuencia de Medición	Anual	
Año	31/12/22	
Línea Base	10 - 100	
Resultado Clave (Meta Esperada)	Realizar la mayor cantidad posible de obras públicas en concurrencia de recursos	
Resultado Obtenido	100.00%	

MIR Planeación Urbana


Programa

Fondo de Aportación Para la Infraestructura Social Municipal (FAISM-DF)

CONSTRUCCION DE PAVIMENTACION CON CONCRETO HIDRAULICO EN ANDADOR DONAJI, COLONIA EUCALIPTO, LOCALIDAD TIXTLA DE GUERRERO, MUNICIPIO DE TIXTLA DE GUERRERO, GRO.

Clasificación por Objeto del Gasto

Clave	Clasificación por Objeto del Gasto		
	Aprobado	Ampliaciones	Modificado
6-1-5-2- Pavimentaciones	0	1445510.52	1445510.52
3-9-2-1- SHCP - IVA - Impuesto al Valor Agregado	0	0	0




Municipio de Tixtla de Guerrero, Guerrero
Indicador de Objetivos y Metas (Estratégico)
Ejercicio Fiscal 2022


Nombre del Indicador		
Porcentaje de áreas que cumplen con la planeación y control interno		
Definición del Indicador		
Colaborar en la construcción de una Administración integral, ordenada y articulada que garantice la correcta administración de los recursos mediante la eficiente planeación y control interno de procesos administrativos.		
Información General del Indicador		
Nivel	Eficacia	
Eje Rector	Administración y Finanzas - Planeación y control interno	
Unidad de Medida	Áreas	
Fuente	Órgano de Control Interno	
Metodo de Calculo	Cantidad de áreas	67
	Total de áreas de la administración municipal	67
Frecuencia de Medición	Anual	
Año	31/12/22	
Línea Base	10 - 100	
Resultado Clave (Meta Esperada)	Contar con una Administración integral, ordenada y articulada con la cantidad óptima de áreas para su correcta operación.	
Resultado Obtenido	100.00%	

MIR	Planeación y control interno
Programa	
Gasto Corriente	
Sistema de pagos y prestaciones del Órgano de Control Interno	
Programa de Evaluación del Desempeño Laboral y Cumplimiento de Objetivos	

Clave	Clasificación por Objeto del Gasto		
	Aprobado	Ampliaciones	Modificado
1-1-3- Sueldo Base al Personal Permanente	105,163.20	30,672.60	135,835.80
1-3-4-1- Compensación Ordinaria	431,328.00	63,490.00	494,818.00
1-3-2-1- Aguinaldo (Gratificación de Fin de Año)	13,145.40	6,572.70	19,718.10
3-9-8- Impuestos sobre Nómina y Otros que se Deriven de una Relación Laboral	15,939.46	3,031.52	18,970.98
1-3-2-2- Prima Vacacional	0	3,290.73	3,290.73
2-1-1- Materiales, Útiles y Equipos Menores de Oficina	0	1,555.56	1,555.56
2-1-2- Materiales y Útiles de Impresión y Reproducción	0	0	0
2-1-4- Materiales, Útiles y Equipos Menores de Tecnologías de la Información y Comunicaciones	0	0	0
3-9-2-1- SHCP - IVA - Impuesto al Valor Agregado	0	0	0



H. AYUNTAMIENTO
TIXTLA
2021 - 2024
DIRECCIÓN
DE EVALUACIÓN
AL DESEMPEÑO



H. AYUNTAMIENTO
TIXTLA
2021 - 2024
SINDICATURA



H. AYUNTAMIENTO
TIXTLA
2021 - 2024
ÓRGANO DE CONTROL INTERNO



H. AYUNTAMIENTO
TIXTLA
2021 - 2024
PRESIDENCIA



Municipio de Tixtla de Guerrero, Guerrero
Indicador de Objetivos y Metas (Estratégico)
Ejercicio Fiscal 2022



Nombre del Indicador
Porcentaje de población afectada por desastres naturales.

Definición del Indicador
Preservar la integridad, estabilidad y permanencia del Estado Mexicano con la construcción de un país más seguro y resiliente, mediante acciones de protección civil participativas, incluyentes y preventivas

Información General del Indicador

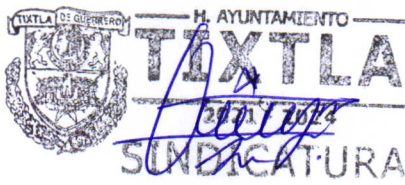
Nivel	Eficacia
Eje Rector	Seguridad Pública - Protección Civil
Unidad de Medida	Habitantes
Fuente	Dirección de Protección Civil
Metodo de Calculo	Población atendida ante desastres naturales: 825 Población total afectada por desastres: 825
Frecuencia de Medición	Anual
Año	31/12/22
Línea Base	10 - 100
Resultado Clave (Meta Esperada)	Atender al 100% de la población afectada por desastres
Resultado Obtenido	100.00%

MIR: Protección Civil

Programa
Fondo de Aportación Estatal para la Infraestructura Social Municipal (FAEISM)
Programa de alerta y atención de riesgos hidrogeológicos en el municipio de tixtla de guerrero
Gasto Corriente
Programa de Alerta y Atención de riesgos hidrogeológicos en el Municipio de Tixtla de Guerrero
Ingresos Propios
Programa de primeros auxilios para el municipio de tixtla de guerrero

Clasificación por Objeto del Gasto

Clave	Aprobado	Ampliaciones	Modificado
3-1-7- Servicios de Acceso de Internet, Redes y Procesamiento de Información	0	6,550.00	6,550.00
3-9-2-1- SHCP - IVA - Impuesto al Valor Agregado	0	0	0
2-9-1- Herramientas Menores	0	1,880.00	1,880.00
2-1-1- Materiales, Útiles y Equipos Menores de Oficina	0	3,059.92	3,059.92
2-5-1- Productos Químicos Básicos	0	0	0
2-5-2- Fertilizantes, Pesticidas y Otros Agroquímicos	0	1,125.00	1,125.00
2-5-4- Materiales, Accesorios y Suministros Médicos	0	95.7	95.7
2-4-2- Cemento y Productos de Concreto	0	3,299.04	3,299.04
2-4-9- Otros Materiales y Artículos de Construcción y Reparación	0	0	0
2-1-6- Material de Limpieza	0	194.3	194.3
2-2-1- Productos Alimenticios para Personas	0	7,392.76	7,392.76
2-7-4- Productos Textiles	0	0	0
2-5-6- Fibras Sintéticas, Hules, Plásticos y Derivados	0	1,597.99	1,597.99
2-4-6- Material Eléctrico y Electrónico	0	379	379
9-9-1- Adeudos de Ejercicios Fiscales Anteriores (ADEFAS)	0	0	0
5-1-1- Muebles de Oficina y Estantería	0	4,305.92	4,305.92
4-4-1-5- Ayuda Diversa en Especie	0	1,106.40	1,106.40
2-1-2- Materiales y Útiles de Impresión y Reproducción	0	780.01	780.01



Ejercicio Fiscal 2022

Nombre del Indicador

Cobertura del servicio de recolección, tratamiento y disposición final de los residuos sólidos en la zona rural.

Definición del indicador

Impulsar y orientar un crecimiento verde incluyente y facilitador que preserve nuestro patrimonio natural mediante el fortalecimiento del servicio de recolección, tratamiento y disposición final de los residuos sólidos.

Información General del Indicador

Nivel	Eficacia
Eje Rector	Servicios Públicos - Recolección, tratamiento y disposición final de residuos sólidos
Unidad de Medida	Habitantes
Fuente	Área de Servicio de Limpia
Metodo de Calculo	Población con servicio de recolección, tratamiento y disposición final de los residuos sólidos en la zona rural del municipio 18,251.00
	Población total del municipio. 43,171.00
Frecuencia de Medición	Anual
Año	31/12/22
Línea Base	10 - 100
Resultado Clave (Meta Esperada)	Dar cobertura al 100% de la población con el servicio de recolección, tratamiento y disposición final de los residuos sólidos en la zona rural del municipio
Resultado Obtenido	42.28%

MIR Recolección, tratamiento y disposición final de residuos sólidos

Programa

Ingresos Propios
Prestación de servicios públicos municipales

Clasificación por Objeto del Gasto

Clave	Aprobado	Ampliaciones	Modificado
2-4-6- Material Eléctrico y Electrónico	0	58,653.18	58,653.18
2-4-7- Artículos Metálicos para la Construcción	0	0	0
2-4-9- Otros Materiales y Artículos de Construcción y Reparación	0	11,832.00	11,832.00
2-5-6- Fibras Sintéticas, Hules, Plásticos y Derivados	0	15	15
2-6-1- Combustibles, Lubricantes y Aditivos	0	43,959.83	43,959.83
2-9-1- Herramientas Menores	0	2,911.98	2,911.98
5-4-1- Vehículos y Equipo Terrestre	0	0	0
3-9-2-1- SHCP - IVA - Impuesto al Valor Agregado	0	0	0
4-4-1-9- Otras Ayudas Sociales a Personas	0	920	920
2-5-4- Materiales, Accesorios y Suministros Médicos	0	16,147.20	16,147.20
3-7-2- Pasajes Terrestres	0	100	100
2-7-2- Prendas de Seguridad y Protección Personal	0	3,016.00	3,016.00
4-4-1-5- Ayuda Diversa en Especie	0	25,272.00	25,272.00
2-9-6- Refacciones y Accesorios Menores de Equipo de Transporte	0	21,973.59	21,973.59
3-5-5- Reparación y Mantenimiento de Equipo de Transporte	0	6,794.43	6,794.43
5-6-7- Herramientas y Máquinas Herramienta	0	2,350.00	2,350.00
2-1-6- Material de Limpieza	0	3,372.12	3,372.12
2-2-1- Productos Alimenticios para Personas	0	5,112.46	5,112.46
3-4-7- Fletes y Maniobras	0	0	0
2-1-1- Materiales, Útiles y Equipos Menores de Oficina	0	2,664.52	2,664.52
2-1-5- Material Impreso e Información Digital	0	626.4	626.4

H. AYUNTAMIENTO
TIXTLA
2021 - 2024
PRESIDENCIA

H. AYUNTAMIENTO
TIXTLA
2021 - 2024
SINDICATURA

H. AYUNTAMIENTO
TIXTLA
2021 - 2024
ÓRGANO DE CONTROL INTERNO

H. AYUNTAMIENTO
TIXTLA
2021 - 2024
DIRECCIÓN
DE EVALUACIÓN
AL DESEMPEÑO

Nombre del Indicador
Tasa de cantidad de basura recolectada por habitante.

Definición del Indicador
La mayor cantidad de población en el municipio, en zonas urbanas y rurales, tienen acceso al servicio de recolección, tratamiento y disposición final de los residuos sólidos.

Información General del Indicador

Nivel	Eficacia	
Eje Rector	Servicios Públicos - Recolección, tratamiento y disposición final de residuos sólidos	
Unidad de Medida	Ton basura / habitante	
Fuente	Área de Servicio de Limpia	
Metodo de Calculo	Total de basura recolectada por año en el municipio	25,550.00
	Total de habitantes en el municipio	43,171.00
Frecuencia de Medición	Anual	
Año	31/12/22	
Línea Base	10 - 100	
Resultado Clave (Meta Esperada)	Contar con un parámetro para determinar la cantidad de basura generada por habitante.	
Resultado Obtenido	59.18%	

MIR Recolección, tratamiento y disposición final de residuos sólidos

Programa
Fondo de Aportación Estatal para la Infraestructura Social Municipal (FAEISM)
Rehabilitación de Relleno Sanitario del Municipio de Tixtla de Guerrero
Manejo y Recolección de Residuos
Mantenimiento y Control del Basurero Municipal de la Localidad de Tixtla de Guerrero, Guerrero

Clave	Clasificación por Objeto del Gasto		
	Aprobado	Ampliaciones	Modificado
6-1-4-1- Mejoramiento del Entorno	3,097,298.70	-1,995,134.21	1,102,164.49
3-9-2-1- SHCP - IVA - Impuesto al Valor Agregado	208,442.00	-208,442.00	0
2-6-1- Combustibles, Lubricantes y Aditivos	1,054,701.00	1,175,702.74	2,230,403.74
3-5-5- Reparación y Mantenimiento de Equipo de Transporte	154,332.00	-154,332.00	0
2-9-6- Refacciones y Accesorios Menores de Equipo de Transporte	167,890.00	-167,890.00	0

H. AYUNTAMIENTO
TIXTLA
2021 - 2024
PRESIDENCIA

H. AYUNTAMIENTO
TIXTLA
2021 - 2024
ÓRGANO DE CONTROL INTERNO

H. AYUNTAMIENTO
TIXTLA
2021 - 2024
DIRECCIÓN
DE EVALUACIÓN
AL DESEMPEÑO

H. AYUNTAMIENTO
TIXTLA
SINDICATURA

Ejercicio Fiscal 2022

Nombre del Indicador

Incidencia delictiva en el ente público.

Definición del Indicador

Preservar la integridad, estabilidad y permanencia del Estado Mexicano mediante el fortalecimiento del sistema de seguridad pública en el ámbito de las responsabilidades del ente público.

Información General del Indicador

Nivel	Eficacia
Eje Rector	Seguridad Pública
Unidad de Medida	delitos / habitantes
Fuente	Dirección de Seguridad Pública
Metodo de Calculo	Numero de delitos del fuero común registrados por denuncias ante el MP
	Población total de la zona
	0
	43,171.00
Frecuencia de Medición	Anual
Año	31/12/22
Línea Base	-
Resultado Clave (Meta Esperada)	Reducir la incidencia delictiva
Resultado Obtenido	0.00%
MIR	Seguridad Pública
	Programa
Fondo de Aportación para el Fortalecimiento de los Municipios (FORTAMUNDF)	Sistema de Pagos y Prestaciones de la Subdirección de Prevención Social del Delito
	Programa de Prevención Social del Delito



H. AYUNTAMIENTO
TIXTLA
2021 - 2024
DIRECCIÓN
DE EVALUACIÓN
AL DESEMPEÑO

Clasificación por Objeto del Gasto

Clave	Aprobado	Ampliaciones	Modificado
1-1-3- Sueldo Base al Personal Permanente	51,012.00	52,926.99	103,938.99
1-3-4-1- Compensación Ordinaria	45,000.00	0	45,000.00
1-3-2-1- Aguinaldo (Gratificación de Fin de Año)	7,793.50	3,745.57	11,539.07
1-3-2-2- Prima Vacacional	1,417.00	1,533.71	2,950.71
1-5-4-5-2- Bonos	1,000.00	4,000.00	5,000.00
1-6-1- Previsiones de Carácter Laboral, Económico y Seguridad Social	84,862.15	-84,862.15	0
3-9-8- Impuestos sobre Nómina y Otros que se Deriven de una Relación Laboral	3,080.45	1,869.76	4,950.21
2-1-1- Materiales, Útiles y Equipos Menores de Oficina	49,080.00	-49,080.00	0
2-1-2- Materiales y Útiles de Impresión y Reproducción	95,120.00	-88,043.00	7,077.00
2-2-1- Productos Alimenticios para Personas	23,500.00	-23,500.00	0
2-7-1- Vestuario y Uniformes	25,410.00	-25,410.00	0
3-7-2- Pasajes Terrestres	24,076.00	-24,076.00	0
3-7-5- Viáticos en el País	64,030.00	-64,030.00	0
2-6-1- Combustibles, Lubricantes y Aditivos	260,560.00	-260,560.00	0
5-4-1- Vehículos y Equipo Terrestre	518,900.00	-518,900.00	0
3-3-5- Servicios de Investigación Científica y Desarrollo	60,000.00	-60,000.00	0
3-1-7- Servicios de Acceso de Internet, Redes y Procesamiento de Información	36,000.00	-36,000.00	0
5-1-5- Equipo de Cómputo y Tecnologías de la Información	24,997.00	-24,997.00	0
5-2-1- Equipos y Aparatos Audiovisuales	9,899.00	-9,899.00	0
2-5-4- Materiales, Accesorios y Suministros Médicos	32,456.00	-32,456.00	0
2-1-7- Materiales y Útiles de Enseñanza	22,890.00	-22,890.00	0
3-6-1-2- Radio	12,350.00	-12,350.00	0
3-6-1-3- Televisión	32,400.00	-32,400.00	0
2-7-3- Artículos Deportivos	142,600.00	-142,600.00	0
5-2-3- Cámaras Fotográficas y de Video	53,299.00	-53,299.00	0
5-1-1- Muebles de Oficina y Estantería	7,098.00	-7,098.00	0
2-1-6- Material de Limpieza	37,000.00	-37,000.00	0
3-9-2-1- SHCP - IVA - Impuesto al Valor Agregado	0	0	0

H. AYUNTAMIENTO
TIXTLA
2021 - 2024
SINDICATURA

H. AYUNTAMIENTO
TIXTLA
2021 - 2024
ÓRGANO DE CONTROL INTERNO

Municipio de Tixtla de Guerrero, Guerrero
Indicador de Objetivos y Metas (Estratégico)

Ejercicio Fiscal 2022

Nombre del Indicador

Incremento de denuncias ante el Ministerio Público.

Definición del Indicador

Se reducen los índices delictivos mediante la participación ciudadana en la prevención y la denuncia

Información General del Indicador

Nivel	Eficacia
Eje Rector	Seguridad Pública
Unidad de Medida	Denuncias
Fuente	Dirección de Seguridad Pública
Metodo de Calculo	Cantidad de denuncias en el mes del año anterior - Cantidad de denuncias presentadas en el mes del año en curso. 0
	0
Frecuencia de Medición	Anual
Año	31/12/22
Línea Base	-
Resultado Clave (Meta Esperada)	Incrementar la cultura de denuncia en la población
Resultado Obtenido	0.00%

MIR Seguridad Pública

Programa

Gasto Corriente Atención a la ciudadanía y asuntos municipales

Clasificación por Objeto del Gasto

Clave	Aprobado	Ampliaciones	Modificado
2-5-4- Materiales, Accesorios y Suministros Médicos	0	45,900.00	45,900.00
3-9-2-1- SHCP - IVA - Impuesto al Valor Agregado	0	0	0
3-9-9- Otros Servicios Generales	0	14,153.16	14,153.16
2-2-1- Productos Alimenticios para Personas	0	3,176.16	3,176.16
2-1-1- Materiales, Útiles y Equipos Menores de Oficina	0	473.28	473.28
5-1-5- Equipo de Cómputo y Tecnologías de la Información	0	7,520.00	7,520.00
2-6-1- Combustibles, Lubricantes y Aditivos	0	10,227.76	10,227.76
3-5-5- Reparación y Mantenimiento de Equipo de Transporte	0	68,883.35	68,883.35
2-4-9- Otros Materiales y Artículos de Construcción y Reparación	0	11,697.00	11,697.00

H. AYUNTAMIENTO
TIXTLA
2021 - 2024
PRESIDENCIA

H. AYUNTAMIENTO
TIXTLA
2021 - 2024
ÓRGANO DE CONTROL INTERNO

H. AYUNTAMIENTO
TIXTLA
2021 - 2024
DIRECCIÓN DE EVALUACIÓN AL DESEMPEÑO
SINDICATURA

Municipio de Tixtla de Guerrero, Guerrero

Indicador de Gestión

Ejercicio Fiscal 2022

Nombre del Indicador

Porcentaje de cobertura de vigilancia.



Definición del Indicador

En coordinación con autoridades estatales y federales, establecer estrategias para la vigilancia de las zonas habitadas.

Información General del Indicador

Nivel	Eficacia
Eje Rector	Seguridad Pública
Unidad de Medida	Km cuadrados
Fuente	Dirección de Seguridad Pública
Metodo de Calculo	Km2 considerados en las rutas de vigilancia 45
	Total de Km2 habitados en las zonas de la región 45
Frecuencia de Medición	Anual
Año	31/12/22
Línea Base	10 - 100
Resultado Clave (Meta Esperada)	Las rutas de vigilancia cubren el 100% del territorio habitado
Resultado Obtenido	100.00%
MIR	Seguridad Pública
Programa	
Fondo de Aportación para el Fortalecimiento de los Municipios (FORTAMUN-DF)	Sistema de Pagos y Prestaciones de la Dirección de Seguridad Pública
	Prestación de Servicios de Seguridad
	Servicios por Descargas de Aguas Residuales y Uso y Aprovechamiento de Aguas Nacionales
Gasto Corriente	Prestación de Servicios de Seguridad Pública



H. AYUNTAMIENTO
TIXTLA
2021 - 2024
DIRECCIÓN
DE EVALUACIÓN
AL DESEMPEÑO

[Handwritten signature]

Clasificación por Objeto del Gasto


Clave	Aprobado	Ampliaciones	Modificado
1-1-3- Sueldo Base al Personal Permanente	5,347,792.80	157,650.61	5,505,443.41
1-3-2-1- Aguinaldo (Gratificación de Fin de Año)	817,023.90	-14,673.79	802,350.11
1-3-2-2- Prima Vacacional	148,549.80	99.27	148,649.07
1-3-4-1- Compensación Ordinaria	3,182,663.04	-17,920.46	3,164,742.58
1-3-4-2- Compensación Extraordinaria	282,672.00	56,640.00	339,312.00
1-4-4-1- Seguro de Vida	414,563.72	25,664.41	440,228.13
1-5-4-1- Despesas	109,440.00	2,970.00	112,410.00
1-5-4-5-2- Bonos	63,000.00	170,100.00	233,100.00
1-7-1- Estímulos	108,000.00	21,440.68	129,440.68
3-9-8- Impuestos sobre Nómina y Otros que se Deriven de una Relación Laboral	291,715.10	21,952.09	313,667.19
1-6-1- Previsiones de Carácter Laboral, Económico y Seguridad Social	337,068.00	-337,068.00	0
1-5-2- Indemnizaciones - Liquidaciones	774,722.96	-729,511.96	45,211.00
1-5-4-5-4- Finiquitos	0	292,203.15	292,203.15
1-5-4-5-5- Prestamos Personales a Trabajadores	0	0	0
2-1-1- Materiales, Útiles y Equipos Menores de Oficina	67,500.00	43,567.21	111,067.21
2-1-2- Materiales y Útiles de Impresión y Reproducción	85,171.00	-41,467.75	23,703.25
3-7-5- Viáticos en el País	185,490.00	-185,490.00	0
2-6-1- Combustibles, Lubricantes y Aditivos	1,936,560.00	2,208,156.57	4,144,716.57
5-1-1- Muebles de Oficina y Estantería	17,000.00	-5,653.77	11,346.23
5-4-1- Vehículos y Equipo Terrestre	935,800.00	-935,800.00	0
3-5-5- Reparación y Mantenimiento de Equipo de Transporte	285,700.00	-13,460.85	272,239.15
2-9-6- Refacciones y Accesorios Menores de Equipo de Transporte	85,432.00	144,373.85	229,805.85
3-9-2-1- SHCP - IVA - Impuesto al Valor Agregado	375,441.81	-375,441.81	0
2-2-1- Productos Alimenticios para Personas	86,457.00	107,834.81	194,291.81
2-1-6- Material de Limpieza	137,490.00	-137,188.40	301.6
3-1-4- Telefonía Tradicional	26,786.00	-26,786.00	0
3-1-1-1- Energía Eléctrica Edificios Públicos y DAP	7,320.00	20,221.06	27,541.06
2-8-2- Materiales de Seguridad Pública	180,430.00	42,893.00	223,323.00

H. AYUNTAMIENTO
TIXTLA
2021 - 2024
PRESIDENCIA


H. AYUNTAMIENTO
TIXTLA
2021 - 2024
SINDICATURA

H. AYUNTAMIENTO
TIXTLA
2021 - 2024
ÓRGANO DE CONTROL INTERNO


2-8-3- Prendas de Protección para Seguridad Pública y Nacional	201,345.00	-201,345.00	0
2-7-1- Vestuario y Uniformes	161,123.00	135,744.20	296,867.20
2-4-9- Otros Materiales y Artículos de Construcción y Reparación	34,250.00	171,868.95	206,118.95
2-4-6- Material Eléctrico y Electrónico	44,567.00	2,158,501.01	2,203,068.01
2-5-4- Materiales, Accesorios y Suministros Médicos	230,456.00	-230,456.00	0
2-1-4- Materiales, Útiles y Equipos Menores de Tecnologías de la Información y Comunicaciones	75,670.00	-75,495.00	175
5-6-5- Equipo de Comunicación y Telecomunicación	41,890.09	7,409.91	49,300.00
3-3-4- Servicios de Capacitación	250,000.00	-250,000.00	0
3-4-1- Servicios Financieros y Bancarios	2,620.00	-2,577.01	42.99
5-5-1- Equipo de Defensa y Seguridad	82,147.00	-82,147.00	0
2-1-5- Material Impreso e Información Digital	0	0	0
3-3-9- Servicios Profesionales, Científicos y Técnicos Integrales	0	2,204.00	2,204.00
3-1-8- Servicios Postales y Telegráficos	0	0	0
3-4-5- Seguro de Bienes Patrimoniales	0	35,903.99	35,903.99
5-1-9- Otros Mobiliarios y Equipo de Administración	0	0	0
5-1-5- Equipo de Cómputo y Tecnologías de la Información	0	16,264.00	16,264.00
2-9-4- Refacciones y Accesorios Menores de Equipo de Cómputo y Tecnologías de la Información	0	2,499.00	2,499.00
3-3-6- Servicios de Apoyo Administrativo, Traducción, Fotocopiado e Impresión	0	58,000.00	58,000.00
3-9-2-3- Aguas Nacionales	203,300.00	163,085.00	366,385.00
3-9-2-4- Cuerpos Receptores de las Descargas de Agua	203,300.00	250,182.00	453,482.00
3-9-5- Penas, Multas, Accesorios y Actualizaciones	0	10,360.00	10,360.00
2-1-8-1- Materiales para el Registro e Identificación de Bienes y Personas	0	0	0
2-7-2- Prendas de Seguridad y Protección Personal	0	0	0


H. AYUNTAMIENTO
TIXTLA
 2021 - 2024
DIRECCIÓN
DE EVALUACIÓN
AL DESEMPEÑO


H. AYUNTAMIENTO
TIXTLA
 2021 - 2024
TESORERÍA MUNICIPAL


H. AYUNTAMIENTO
TIXTLA
 2021 - 2024
PRESIDENCIA


H. AYUNTAMIENTO
TIXTLA
 2021 - 2024
ÓRGANO DE CONTROL INTERNO


H. AYUNTAMIENTO
TIXTLA
 2021 - 2024
SINDICATURA

Relación clasificada de necesidades y áreas de oportunidad en materia jurídica para la población vulnerable.

Definición del Indicador
Identificar y registrar las necesidades y áreas de oportunidad en materia jurídica para la población vulnerable.

Información General del Indicador

Nivel	Eficacia
Eje Rector	DIF - Servicios Jurídicos
Unidad de Medida	Documento
Fuente	Dirección de Asuntos Jurídicos
Metodo de Calculo	Verificación interna o externa de testigos documentales
	1
	1
Frecuencia de Medición	Anual
Año	31/12/22
Línea Base	10 - 100
Resultado Clave (Meta Esperada)	Contar con un toda la información sobre necesidades y áreas de oportunidad en materia jurídica para la población vulnerable.
Resultado Obtenido	100.00%

MIR Servicios Jurídicos

Gasto Corriente
Programa
Procesos administrativos y laborales de los trabajadores del Ayuntamiento Municipal

Clasificación por Objeto del Gasto

Clave	Aprobado	Ampliaciones	Modificado
2-1-1- Materiales, Útiles y Equipos Menores de Oficina	19,350.00	-8,484.74	10,865.26
2-6-1- Combustibles, Lubricantes y Aditivos	57,534.00	-57,534.00	0
3-7-5- Viáticos en el País	27,650.00	-27,650.00	0
3-7-2- Pasajes Terrestres	13,430.00	-13,430.00	0
5-1-1- Muebles de Oficina y Estantería	140,000.00	-140,000.00	0
5-4-1- Vehículos y Equipo Terrestre	261,893.00	-261,893.00	0
3-9-2-1- SHCP - IVA - Impuesto al Valor Agregado	176,938.00	-176,938.00	0
3-8-2- Gastos de Orden Social y Cultural	243,560.00	-243,560.00	0
2-1-2- Materiales y Útiles de Impresión y Reproducción	12,240.00	-12,240.00	0
3-2-3- Arrendamiento de Mobiliario y Equipo de Administración, Educacional y Recreativo	31,034.00	-5,266.34	25,767.66
3-3-4- Servicios de Capacitación	68,965.00	-68,965.00	0
3-1-1-1- Energía Eléctrica Edificios Públicos y DAP	9,240.00	-9,240.00	0
3-1-4- Telefonía Tradicional	6,400.00	-6,400.00	0
3-1-7- Servicios de Acceso de Internet, Redes y Procesamiento de Información	4,200.00	-4,200.00	0
3-2-9- Otros Arrendamientos	22,000.00	-22,000.00	0
2-1-5- Material Impreso e Información Digital	1,366.00	-1,366.00	0
2-1-6- Material de Limpieza	0	0	0
4-4-1-5- Ayuda Diversa en Especie	0	2,383.80	2,383.80

H. AYUNTAMIENTO -
TIXTLA
2021 - 2024
DIRECCIÓN
DE EVALUACIÓN
AL DESEMPEÑO

H. AYUNTAMIENTO -
TIXTLA
2021 - 2024
SINDICATURA

H. AYUNTAMIENTO -
TIXTLA
2021 - 2024
ÓRGANO DE CONTROL INTERNO

Municipio de Tixtla de Guerrero, Guerrero

Indicador de Gestión

Ejercicio Fiscal 2022

Nombre del Indicador

Población alcanzada con la campaña.

Definición del Indicador

Llevar a cabo campañas de información sobre el tipo de orientación y apoyo que puede recibir la población en materia jurídica.

Información General del Indicador

Nivel	Eficacia
Eje Rector	DIF Municipal - Servicios Jurídicos
Unidad de Medida	Habitantes
Fuente	Dirección de Asuntos Jurídicos
Metodo de Calculo	Total de población alcanzada por las campañas
	480
	480
Frecuencia de Medición	Anual
Año	31/12/22
Línea Base	10 - 100
Resultado Clave (Meta Esperada)	Que toda la población conozca la existencia de este servicio.
Resultado Obtenido	100.00%

H. AYUNTAMIENTO
TIXTLA
2021 - 2024
DIRECCIÓN
DE EVALUACIÓN
AL DESEMPEÑO



MIR	Servicios Jurídicos
Programa	
Gasto Corriente	
	Sistema de pagos y prestaciones de la Dirección de Asuntos Jurídicos
	Función administrativa de la Secretaría General de Gobierno Municipal
	Sistema de Pagos y Prestaciones de Secretaría General
	Programa Integral de Registro Civil
	Contención y Defensa de los intereses jurídicos del Ayuntamiento Municipal de Tixtla de Guerrero

Clasificación por Objeto del Gasto

Clave	Aprobado	Ampliaciones	Modificado
1-1-3- Sueldo Base al Personal Permanente	1,048,509.12	-303,005.77	745,503.35
1-5-4-1- Despensas	9,360.00	-4,180.00	5,180.00
1-3-4-1- Compensación Ordinaria	971,782.80	-81,796.60	889,986.20
1-3-1- Primas por Años de Servicios Efectivos Prestados (Prima por Antigüedad)	115,214.40	-44,139.82	71,074.58
1-3-2-1- Aguinaldo (Gratificación de Fin de Año)	164,262.18	-33,863.58	130,398.60
1-3-2-2- Prima Vacacional	6,639.71	9,461.23	16,100.94
1-5-4-5-2- Bonos	16,500.00	1,350.00	17,850.00
1-5-9- Otras Prestaciones Sociales y Económicas	10,823.54	145.96	10,769.50
1-5-4-6-1- Cuotas Sindicales SUSPEG	600	300	900
3-9-8- Impuestos sobre Nómina y Otros que se Deriven de una Relación Laboral	68,291.87	-5,178.84	63,113.03
1-5-2- Indemnizaciones - Liquidaciones	1,580,000.00	-1,325,700.46	254,299.54
1-5-4-5-4- Finiquitos	0	9,224.01	9,224.01
1-3-4-2- Compensación Extraordinaria	0	11,087.63	11,087.63
2-1-1- Materiales, Útiles y Equipos Menores de Oficina	43,366.50	-38,112.05	5,254.45
2-1-4- Materiales, Útiles y Equipos Menores de Tecnologías de la Información y Comunicaciones	4,000.00	-14,000.00	0
2-1-6- Material de Limpieza	415.59	-7,445.59	0
3-9-2-1- SHCP - IVA - Impuesto al Valor Agregado	553.41	-27,553.41	0
2-1-2- Materiales y Útiles de Impresión y Reproducción	18,040.00	-14,403.40	3,636.60
2-9-4- Refacciones y Accesorios Menores de Equipo de Cómputo y Tecnologías de la Información	0	290	290
5-3-2- Instrumental Médico y de Laboratorio	0	1,140.01	1,140.01
1-5-4-3-5- Becas Superior	12,000.00	0	12,000.00
1-5-4-5-5- Prestamos Personales a Trabajadores	0	0	0
2-1-8-1- Materiales para el Registro e Identificación de Bienes y Personas	196,000.00	-131,000.00	65,000.00
3-7-2- Pasajes Terrestres	38,000.00	-38,000.00	0

H. AYUNTAMIENTO
TIXTLA
PRESIDENCIA

5-1-5- Equipo de Cómputo y Tecnologías de la Información	0	33,699.00	33,699.00
5-1-1- Muebles de Oficina y Estantería	42,909.50	-42,909.50	0
3-2-3- Arrendamiento de Mobiliario y Equipo de Administración, Educacional y Recreativo	0	10,440.00	10,440.00
3-9-4- Sentencias y Resoluciones por Autoridad Competente	0	0	0



Ejercicio Fiscal 2022
Nombre del Indicador

Población beneficiada por la pavimentación, rehabilitación y mantenimiento de calles y vialidades en los centros urbanos

Definición del Indicador

La infraestructura vial al interior de los centros urbanos del municipio se consolida mejorando la calidad de vida de la población

Información General del Indicador

Nivel	Eficacia
Eje Rector	Obras Públicas - Construcción, mantenimiento y rehabilitación de calles
Unidad de Medida	Habitantes
Fuente	Dirección de Obras Públicas
Metodo de Calculo	Población beneficiada por obras 30,169.00 ObVtot = Obras de infraestructura vial 31
Frecuencia de Medición	Anual
Año	31/12/22
Linea Base	1 - 100
Resultado Clave (Meta Esperada)	Beneficiar la máxima cantidad de población con cada obra de infraestructura vial
Resultado Obtenido	97319.35%
MIR	Construcción, rehabilitación y mantenimiento de calles.
Programa	

H. AYUNTAMIENTO
TIXTLA
2021 - 2024
DIRECCIÓN
DE EVALUACIÓN
AL DESEMPEÑO

Fondo de Aportación Para la Infraestructura Social Municipal (FAISM-DF)

- Construcción de pavimentación con concreto hidráulico de la calle liquidambar, colonia abedul, localidad de tixtla de guerrero, municipio de tixtla de guerrero, gro.
- CONSTRUCCIÓN DE PAVIMENTACIÓN CON CONCRETO HIDRÁULICO DE LA CALLE CALLE SAN PEDRO Y SAN PABLO, COLONIA CHICHIPICO, LOCALIDAD TIXTLA DE GUERRERO, MUNICIPIO DE TIXTLA DE GUERRERO, GRO.
- Construcción de pavimentación con concreto hidráulico de la calle emiliano zapata en la localidad de acatempa, municipio de tixtla de guerrero, gro.
- Construcción de pavimentación con concreto hidráulico de la calle que conduce hacia la escuela emsd 047, en la localidad de zacatzonapa, municipio de tixtla de guerrero, gro.
- Construcción de pavimentación con concreto hidráulico de calle hacia el panteon en la localidad de el troncon, municipio de tixtla de guerrero, gro.
- Construcción de pavimentación con concreto hidráulico de calle que conduce a la iglesia de san isidro en la localidad de almolonga, municipio de tixtla de guerrero, gro.
- Construcción de pavimentación con concreto hidráulico de calle lomas del pedregal en la localidad de almolonga, municipio de tixtla de guerrero, gro.
- Construcción de pavimentación con concreto hidráulico de calle galeana en la localidad de almolonga, municipio de tixtla de guerrero, gro.
- Construcción de pavimentación con concreto hidráulico de calle insurgentes tramo: c. benito juarez - c. 20 de noviembre en la localidad de almolonga, municipio de tixtla de guerrero, gro.
- Construcción de pavimentación con concreto hidráulico de calle que conduce al panteon municipal en la localidad de zoquiapa, municipio de tixtla de guerrero, gro.
- Construcción de pavimentación con concreto hidráulico de calle "jardin de niños" en la localidad de el durazno, municipio de tixtla de guerrero, gro.
- Construcción de pavimentación con concreto hidráulico de calle calle principal en la localidad de el durazno, municipio de tixtla de guerrero, gro.
- Construcción de pavimentación con concreto hidráulico de la calle la comisaria en la localidad de ojitos de agua, municipio de tixtla de guerrero, gro.
- CONSTRUCCIÓN DE PAVIMENTACIÓN CON CONCRETO HIDRÁULICO DE LA CALLE DE ACCESO PRINCIPAL, LOCALIDAD DE LOS TERREROS, MUNICIPIO DE TIXTLA DE GUERRERO, GRO.
- CONSTRUCCIÓN DE PAVIMENTACIÓN CON CONCRETO HIDRÁULICO DE LA CALLE PRINCIPAL EN LA LOCALIDAD DE PLAN DE GUERRERO, MUNICIPIO DE TIXTLA DE GUERRERO, GRO.
- CONSTRUCCIÓN DE PAVIMENTACIÓN CON CONCRETO HIDRÁULICO DE LA CALLE SAN SALVADOR, LOCALIDAD DE ZOQUIAPA, MUNICIPIO DE TIXTLA DE GUERRERO, GRO.
- CONSTRUCCIÓN DE PAVIMENTACIÓN CON CONCRETO HIDRÁULICO DE LA CALLE HACIA EL TELEBACHILLERATO, LOCALIDAD DE ZACATZONAPA, MUNICIPIO DE TIXTLA DE GUERRERO, GRO.
- CONSTRUCCIÓN DE PAVIMENTACIÓN CON CONCRETO HIDRÁULICO DE LA CALLE DEL MAMEY, COLONIA EL ZAPOTE PRIETO EN LA LOCALIDAD TIXTLA DE GUERRERO, MUNICIPIO DE TIXTLA DE GUERRERO, GRO.
- Ampliación de red de drenaje sanitario en calle benito Juárez, colonia las animas, localidad tixtla de guerrero, municipio de tixtla de guerrero, gro.
- REHABILITACION DE CENTRO DE SALUD EN LA LOCALIDAD DE ALMOLONGA, MUNICIPIO DE TIXTLA DE GUERRERO, GRO.

H. AYUNTAMIENTO
TIXTLA
2021 - 2024
PRESIDENCIA

H. AYUNTAMIENTO
TIXTLA
2021 - 2024
SINDICATURA

H. AYUNTAMIENTO
TIXTLA
2021 - 2024
ÓRGANO DE CONTROL INTERNO

REHABILITACIÓN DE CANCHA DEPORTIVA EN ESCUELA PRIMARIA PUBLICA JULIO S. HERNANDEZ EN LA LOCALIDAD DE CHILACACHAPA, MUNICIPIO DE TIXTLA DE GUERRERO, GRO.

Gasto Corriente

Planeación, Verificación y Supervisión de Obras Públicas y Acciones

Clave	Clasificación por Objeto del Gasto		
	Aprobado	Ampliaciones	Modificado
6-1-5-2- Pavimentaciones	15,580,121.90	-9,508,859.40	6,051,262.50
3-9-2-1- SHCP - IVA - Impuesto al Valor Agregado	51,430.00	-51,430.00	0
6-1-6-1- Alcantarillado	0	584,769.03	584,769.03
6-1-2-1-1 Centros de Salud	0	504,114.71	504,114.71
6-1-2-2- Infraestructura Básica Educativa	0	1,062,115.45	1,062,115.45
2-1-1- Materiales, Útiles y Equipos Menores de Oficina	45,600.00	-40,372.00	5,228.00
2-1-4- Materiales, Útiles y Equipos Menores de Tecnologías de la Información y Comunicaciones	33,400.00	-33,400.00	0
2-1-2- Materiales y Útiles de Impresión y Reproducción	28,600.00	-28,600.00	0
2-6-1- Combustibles, Lubricantes y Aditivos	110,300.00	-110,300.00	0
3-5-5- Reparación y Mantenimiento de Equipo de Transporte	87,010.00	-44,363.13	42,646.87
3-2-3- Arrendamiento de Mobiliario y Equipo de Administración, Educacional y Recreativo	0	25,658.04	25,658.04
2-2-1- Productos Alimenticios para Personas	0	11,790.24	11,790.24
2-9-6- Refacciones y Accesorios Menores de Equipo de Transporte	0	121,750.80	121,750.80
9-9-1- Adeudos de Ejercicios Fiscales Anteriores (ADEFAS)	0	0	0
2-9-1- Herramientas Menores	0	1,205.98	1,205.98
5-1-5- Equipo de Cómputo y Tecnologías de la Información	0	8,299.00	8,299.00
2-9-4- Refacciones y Accesorios Menores de Equipo de Cómputo y Tecnologías de la Información	0	720.01	720.01
5-4-1- Vehículos y Equipo Terrestre	0	360,000.00	360,000.00

H. AYUNTAMIENTO
TIXTLA
2021-2024
DIRECCIÓN
DE EVALUACIÓN
AL DESEMPEÑO

H. AYUNTAMIENTO
TIXTLA
2021-2024
TESORERÍA MUNICIPAL

H. AYUNTAMIENTO
TIXTLA
2021-2024
PRESIDENCIA

H. AYUNTAMIENTO
TIXTLA
2021-2024
ÓRGANO DE CONTROL INTERNO

H. AYUNTAMIENTO
TIXTLA
2021-2024
SINDICATURA

Municipio de Tixtla de Guerrero, Guerrero
Indicador de Objetivos y Metas (Estratégico)
Ejercicio Fiscal 2022

Nombre del Indicador
Nombramientos, organigrama y Manual de Organización del área correspondiente

Definición del Indicador
Instancia responsable de la construcción, rehabilitación y mantenimiento de calles

Información General del Indicador

Nivel	Eficacia
Eje Rector	Obras Públicas- Construcción, mantenimiento y rehabilitación de calles
Unidad de Medida	Elementos de verificación
Fuente	Dirección de Obras Públicas
Metodo de Calculo	Verificación de Documentos del área de infraestructura vial
	1
	1
Frecuencia de Medición	Anual
Año	31/12/22
Línea Base	1 - 1
Resultado Clave (Meta Esperada)	Contar con una instancia responsable de la construcción, rehabilitación y mantenimiento de calles
Resultado Obtenido	100.00%


MIR Construcción, rehabilitación y mantenimiento de calles.

Programa
Fondo de Aportación Para la Infraestructura Social Municipal (FAISM-DF)
CONSTRUCCION DE RED DE ALCANTARILLADO EN ANDADOR JOSE FRANCISCO RUIZ MASSIEU, COLONIA LA HUERTA, LOCALIDAD DE TIXTLA DE GUERRERO, MUNICIPIO DE TIXTLA DE GUERRERO, GRO.

Clave	Clasificación por Objeto del Gasto		
	Aprobado	Ampliaciones	Modificado
6-1-6-1- Alcantarillado	0	402,530.56	402,530.56
3-9-2-1- SHCP - IVA - Impuesto al Valor Agregado	0	0	0




H. AYUNTAMIENTO
TIXTLA
2021 - 2024
PRESIDENCIA



H. AYUNTAMIENTO
TIXTLA
2021 - 2024
DIRECCIÓN
DE EVALUACIÓN
AL DESEMPEÑO



H. AYUNTAMIENTO
TIXTLA
2021 - 2024
ÓRGANO DE CONTROL INTERNO



H. AYUNTAMIENTO
TIXTLA
2021 - 2024
SINDICATURA

Ejercicio Fiscal 2022
Nombre del Indicador

Documento "Diagnóstico Municipal de Cultura", que cumple con la normatividad correspondiente.

Definición del Indicador

Diagnóstico municipal actualizado en materia de Cultura.

Información General del Indicador

Nivel	Eficacia
Eje Rector	Desarrollo Social - Cultura
Unidad de Medida	Documento oficial
Fuente	DIF Municipal
Metodo de Calculo	Verificación interna o externa del documento "Diagnóstico Municipal de Cultura"
	1
	1
Frecuencia de Medición	Anual
Año	31/12/22
Línea Base	1 - 100
Resultado Clave (Meta Esperada)	Contar con un Diagnóstico municipal completo y actualizado sobre Cultura.
Resultado Obtenido	100.00%

MIR Cultura




Programa

Fondo de Aportación Para la Infraestructura Social Municipal (FAISM-DF)

REHABILITACIÓN DE CENTRO CULTURAL VICENTE GUERRERO, COLONIA CENTRO, LOCALIDAD DE TIXTLA DE GUERRERO, MUNICIPIO DE TIXTLA DE GUERRERO, GRO.

Clasificación por Objeto del Gasto

Clave	Aprobado	Ampliaciones	Modificado
6-1-4-1- Mejoramiento del Entorno	0	177,786.54	177,786.54
3-9-2-1- SHCP - IVA - Impuesto al Valor Agregado	0	0	0



Ejercicio Fiscal 2022

Nombre del Indicador

Inversión per cápita en deporte y recreación

Definición del Indicador

Contribuir a promover el deporte y la recreación de manera incluyente para fomentar una cultura de salud mediante actividades físicas y lúdicas.

Información General del Indicador

Nivel	Eficacia
Eje Rector	Desarrollo Social - Deporte
Unidad de Medida	Pesos
Fuente	Dirección de Obras Públicas
Metodo de Calculo	Gasto en Deporte y Recreación en el año Población Total del municipio
	3,408,591.57 43,171.00
Frecuencia de Medición	Anual
Año	31/12/22
Linea Base	5 - 10
Resultado Clave (Meta Esperada)	Que la inversión per cápita en deporte y recreación sea igual o mayor al promedio estatal.
Resultado Obtenido	7895.58%

MIR	Deporte
Programa	
Fondo de Aportación Estatal para la Infraestructura Social Municipal (FAEISM) Promoción e implementación del deporte en el municipio de tixtla de guerrero, guerrero.	
Fondo de Aportación Para la Infraestructura Social Municipal (FAISM-DF) REHABILITACIÓN DE ESPACIO MULTIDEPORTIVO PUBLICO VICENTE GUERRERO EN EL BARRIO DE SAN ANTONIO, LOCALIDAD DE TIXTLA DE GUERRERO, MUNICIPIO DE TIXTLA DE GUERRERO, GRO.	
REHABILITACIÓN DE ESPACIO MULTIDEPORTIVO PUBLICO DE LA COLONIA IGNACIO MANUEL ALTAMIRANO, LOCALIDAD DE TIXTLA DE GUERRERO, MUNICIPIO DE TIXTLA DE GUERRERO, GRO.	
Gasto Corriente Administración del Balneario Municipal Teotixtla	

Clave	Clasificación por Objeto del Gasto		
	Aprobado	Ampliaciones	Modificado
2-1-1- Materiales, Útiles y Equipos Menores de Oficina	0	377	377
2-1-6- Material de Limpieza	48,277.00	-25,758.28	22,518.72
6-1-4-1- Mejoramiento del Entorno	0	1,464,761.00	1,464,761.00
3-9-2-1- SHCP - IVA - Impuesto al Valor Agregado	39,175.00	-39,175.00	0
2-1-5- Material Impreso e Información Digital	17,210.00	-17,210.00	0
2-5-1- Productos Químicos Básicos	65,600.00	-65,600.00	0
2-5-9- Otros Productos Químicos	93,450.00	-22,749.16	70,700.84
2-9-1- Herramientas Menores	6,320.00	2,938.68	9,258.68
5-6-9- Otros Equipos y Herramientas	14,620.00	-14,620.00	0
2-5-4- Materiales, Accesorios y Suministros Médicos	0	573.56	573.56
2-5-6- Fibras Sintéticas, Hules, Plásticos y Derivados	0	16,556.18	16,556.18
2-4-9- Otros Materiales y Artículos de Construcción y Reparación	0	59,870.00	59,870.00
2-9-2- Refacciones y Accesorios Menores de Edificios	0	1,504.01	1,504.01
2-4-6- Material Eléctrico y Electrónico	0	1,624.99	1,624.99
5-6-1- Maquinaria y Equipo Agropecuario	0	0	0
3-1-1-1- Energía Eléctrica Edificios Públicos y DAP	0	13,995.00	13,995.00
2-7-2- Prendas de Seguridad y Protección Personal	0	1,327.97	1,327.97

H. AYUNTAMIENTO
TIXTLA
2021 - 2024
PRESIDENCIA

H. AYUNTAMIENTO
TIXTLA
2021 - 2024
SINDICATURA

H. AYUNTAMIENTO
TIXTLA
2021 - 2024
ÓRGANO DE CONTROL INTERNO

Nombre del Indicador
Nombramientos, organigrama y Manual de Organización del área correspondiente.

Definición del Indicador
Instancia responsable de promover el Deporte y Recreación en el Municipio.

Información General del Indicador

Nivel	Eficacia		
Eje Rector	Desarrollo Social - Deporte		
Unidad de Medida	Documentos		
Fuente	Dirección de Obras Públicas		
Metodo de Calculo	Verificación del Manual de Organización y organigrama del área correspondiente		
	1		
	1		
Frecuencia de Medición	Anual		
Año	31/12/22		
Línea Base	10 - 100		
Resultado Clave (Meta Esperada)	Contar con una unidad responsable oficial y organizada.		
Resultado Obtenido	100.00%		
MIR	Deporte		
Programa			
Fondo de Aportación Para la Infraestructura Social Municipal (FAISM-DF) Rehabilitación de cancha central pública, colonia centro, localidad de atlaca, municipio de tixtla de guerrero, gro.			
Clasificación por Objeto del Gasto			
Clave	Aprobado	Ampliaciones	Modificado
6-1-4-1- Mejoramiento del Entorno	0	1,662,079.82	1,662,079.82
3-9-2-1- SHCP - IVA - Impuesto al Valor Agregado	0	0	0

H. AYUNTAMIENTO
TIXTLA
2021 - 2024
DIRECCIÓN DE EVALUACIÓN AL DESEMPEÑO

H. AYUNTAMIENTO
TIXTLA
2021 - 2024
PRESIDENCIA

H. AYUNTAMIENTO
TIXTLA
2021 - 2024
ÓRGANO DE CONTROL INTERNO

H. AYUNTAMIENTO
TIXTLA
2021 - 2024
SINDICATURA

Ejercicio Fiscal 2022

Nombre del Indicador

Población atendida con programas de desarrollo comunitario.

Definición del Indicador

La población tiene acceso a capacitación y formación para mejorar sus condiciones sociales y las de su entorno.

Información General del Indicador

Nivel	Eficacia
Eje Rector	DIF Municipal - Desarrollo Comunitario y Social
Unidad de Medida	Habitantes
Fuente	Dirección de Obras Públicas
Metodo de Calculo	Población atendida 32,870.00 Población total del municipio 43,171.00
Frecuencia de Medición	Anual
Año	31/12/22
Línea Base	100 - 43171
Resultado Clave (Meta Esperada)	Que toda la población del municipio tenga acceso a actividades de desarrollo comunitario.
Resultado Obtenido	76.14%

H. AYUNTAMIENTO TIXTLA 2021-2024
DIRECCIÓN DE EVALUACIÓN AL DESEMPEÑO

MIR	Desarrollo Comunitario y Social
Programa	
Fondo de Aportación Estatal para la Infraestructura Social Municipal (FAEISM)	Programa para el desarrollo integral de la familia
Fondo de Aportación para el Fortalecimiento de los Municipios (FORTAMUN-DF)	Desazolve de la Barranca Tezahuapa en la Localidad de Tixtla de Guerrero, Municipio de Tixtla de Guerrero
Gasto Corriente	Gestión de Proyectos para el Bienestar Social Gestiones administrativas para el desarrollo humano y rural Gestión y Participación en los Programas de creación de Empleos
Ingresos Propios	Gestión de Proyectos para el Bienestar ciudadano Rescate y Fortalecimiento de las formas de organizaciones propias o Comunidades participantes


Clave	Clasificación por Objeto del Gasto		
	Aprobado	Ampliaciones	Modificado
3-7-2- Pasajes Terrestres	37,000.00	-29,894.00	7,306.00
3-7-5- Viáticos en el País	28,300.00	-25,081.00	3,219.00
2-1-1- Materiales, Útiles y Equipos Menores de Oficina	25,340.00	-11,148.22	14,191.78
2-1-4- Materiales, Útiles y Equipos Menores de Tecnologías de la Información y Comunicaciones	8,400.00	-8,400.00	0
3-1-1-1- Energía Eléctrica Edificios Públicos y DAP	9,400.00	-9,400.00	0
2-2-1- Productos Alimenticios para Personas	8,300.00	12,737.05	21,037.05
3-4-7- Fletes y Maniobras	9,054.00	-9,054.00	0
2-1-2- Materiales y Útiles de Impresión y Reproducción	12,500.00	-12,500.00	0
3-9-2-1- SHCP - IVA - Impuesto al Valor Agregado	21,006.00	-21,006.00	0
4-4-1-9- Otras Ayudas Sociales a Personas	0	1,916.00	1,916.00
4-3-9- Otros Subsidios	0	62,600.00	62,600.00
2-1-5- Material Impreso e Información Digital	0	3,207.40	3,207.40
3-6-9- Otros Servicios de Comunicación Social y Publicidad	0	522	522
2-4-7- Artículos Metálicos para la Construcción	0	7,500.00	7,500.00
2-1-6- Material de Limpieza	0	1,470.88	1,470.88
2-7-2- Prendas de Seguridad y Protección Personal	0	1,005.00	1,005.00
2-4-6- Material Eléctrico y Electrónico	0	626.99	626.99
2-7-1- Vestuario y Uniformes	0	2,436.00	2,436.00
2-6-1- Combustibles, Lubricantes y Aditivos	12,000.00	-11,653.89	346.11
3-3-6- Servicios de Apoyo Administrativo, Traducción, Fotocopiado e Impresión	1,000.00	-1,000.00	0
3-8-5-2- Alimentos	6,000.00	-6,000.00	0
2-9-2- Refacciones y Accesorios Menores de Edificios	0	322	322

H. AYUNTAMIENTO TIXTLA 2021-2024
PRESIDENCIA

3-5-7- Instalación, Reparación y Mantenimiento de Maquinaria, Otros Equipos y Herramientas	0	0	0
6-2-6- Otras Construcciones de Ingeniería Civil u Obra Pesada	0	340,396.81	340,396.81
2-4-9- Otros Materiales y Artículos de Construcción y Reparación	0	1,671.00	1,671.00
5-1-9- Otros Mobiliarios y Equipo de Administración	0	30,614.82	30,614.82
5-1-1- Muebles de Oficina y Estantería	0	13,349.98	13,349.98
5-3-2- Instrumental Médico y de Laboratorio	0	1,530.01	1,530.01
2-5-6- Fibras Sintéticas, Hules, Plásticos y Derivados	0	5,270.00	5,270.00
2-3-5- Productos Químicos, Farmacéuticos y de Laboratorio Adquiridos como Materia Prima	0	0	0
2-9-6- Refacciones y Accesorios Menores de Equipo de Transporte	0	12,586.33	12,586.33
3-5-5- Reparación y Mantenimiento de Equipo de Transporte	0	888.88	888.88
5-1-5- Equipo de Cómputo y Tecnologías de la Información	0	7,520.00	7,520.00
4-2-5-2- Transferencias a Programas Federales y Estatales Convenidos por la Entidad Municipal	0	257,000.00	257,000.00


 H. AYUNTAMIENTO
TIXTLA
 2021 - 2024
 DIRECCIÓN
 DE EVALUACIÓN
 AL DESEMPEÑO


 H. AYUNTAMIENTO
TIXTLA
 2021 - 2024
 TESORERÍA MUNICIPAL


 H. AYUNTAMIENTO
TIXTLA
 2021 - 2024
 PRESIDENCIA


 H. AYUNTAMIENTO
TIXTLA
 2021 - 2024
 ÓRGANO DE CONTROL INTERNO


 H. AYUNTAMIENTO
TIXTLA
 2021 - 2024
 SINDICATURA

Municipio de Tixtla de Guerrero, Guerrero

Indicador de Gestión

Ejercicio Fiscal 2022

Nombre del Indicador

Población alcanzada con la campaña.

Definición del Indicador

Llevar a cabo campañas de para promover las actividades de desarrollo comunitario entre la población.

Información General del Indicador

Nivel	Eficacia
Eje Rector	DIF Municipal - Desarrollo Comunitario y Social
Unidad de Medida	Habitantes
Fuente	Dirección de Obras Públicas
Metodo de Calculo	Total de población alcanzada por las campañas 32,870.00 Población total en el Municipio 43,171.00
Frecuencia de Medición	Anual
Año	31/12/22
Linea Base	1 - 43171
Resultado Clave (Meta Esperada)	Que al menos el 80% de la población del municipio conozca la existencia de las actividades de Desarrollo Comunitario municipal.
Resultado Obtenido	76.14%

H. AYUNTAMIENTO
TIXTLA
2021 - 2024
DIRECCIÓN
DE EVALUACIÓN
AL DESEMPEÑO

MIR Desarrollo Comunitario y Social

Programa

Fondo de Aportación Para la Infraestructura Social Municipal (FAISM-DF)

- Ampliación de red de electrificación para viviendas en calle principal en la localidad de ojitos de agua, municipio de tixtla de guerrero, gro.
- AMPLIACIÓN DE RED DE ELECTRIFICACIÓN EN CALLE 15 DE MAYO, COLONIA SANTA CRUZ, LOCALIDAD DE TIXTLA DE GUERRERO, MUNICIPIO DE TIXTLA DE GUERRERO, GRO.
- Ampliación de red de electrificación para viviendas en calle benito juarez, colonia las animas, localidad tixtla de guerrero, municipio de tixtla de guerrero, gro.
- Ampliación de red de electrificación para viviendas en calle maria de la colonia santa maria, localidad tixtla de guerrero, municipio de tixtla de guerrero, gro.
- Ampliación de red de electrificación para viviendas en calle principal en la localidad de matalapa, municipio de tixtla de guerrero, gro.
- Rehabilitación de centro de salud en la localidad de acatempa, municipio de tixtla de guerrero, gro.
- Rehabilitación de centro de salud en la localidad de el durazno, municipio de tixtla de guerrero, gro.
- Ampliación de centro de salud comunitario de la comunidad de tixtla de guerrero.

Gasto Corriente

- Sistema de pagos y prestaciones de Oficialía del Registro Civil
- Sistema de pagos y prestaciones de Regiduría de Asuntos Indígenas, Atención y Participación Social de Migrantes

Ingresos Propios

- Entrega de Apoyos y Asistencia Social
- Atención Ciudadana
- Promoción de la Preservación Cultural de las diferentes Etnias del Municipio

H. AYUNTAMIENTO
TIXTLA
2021 - 2024
PRESIDENCIA

Clasificación por Objeto del Gasto

Clave	Aprobado	Ampliaciones	Modificado
4-4-1-1- Ayuda para Medicamentos y Servicios Médicos	100,000.00	-86,700.00	13,300.00
4-4-1-2- Ayuda para Funerales	100,000.00	-91,300.00	8,700.00
4-4-1-3- Ayuda para Despesas	100,349.00	182,586.00	282,935.00
4-4-1-5- Ayuda Diversa en Especie	150,000.00	-5,856.26	144,143.74
4-4-1-9- Otras Ayudas Sociales a Personas	285,000.00	815,742.43	1,080,742.43
4-4-1-7- Ayuda Culturales y de Fomento Deportivo	100,000.00	11,470.00	111,470.00
3-9-2-1- SHCP - IVA - Impuesto al Valor Agregado	6,340.00	-6,340.00	0
4-4-1-4- Ayuda para Transporte	0	700	700
4-4-1-6- Ayuda para Traslado de Personas (Enfermos)	0	5,999.90	5,999.90
4-4-3- Ayudas Sociales a Instituciones de Enseñanza	0	181,860.00	181,860.00
3-1-4- Telefonía Tradicional	10,000.00	1,140.00	2,860.00

H. AYUNTAMIENTO
TIXTLA
2021 - 2024
SINDICATURA

H. AYUNTAMIENTO
TIXTLA
2021 - 2024
ÓRGANO DE CONTROL INTERNO



H. AYUNTAMIENTO
TIXTLA

2021 - 2024


TESORERÍA MUNICIPAL

3-6-6- Servicios de Creación y Difusión de Contenido Exclusivamente a través de Internet	0	223,396.49	223,396.49
3-7-2- Pasajes Terrestres	0	8,310.00	8,310.00
4-4-4- Ayudas Sociales a Actividades Científicas o Académicas	0	11,250.00	11,250.00
2-4-7- Artículos Metálicos para la Construcción	0	0	0
2-1-1- Materiales, Útiles y Equipos Menores de Oficina	17,207.00	9,261.90	26,468.90
2-2-1- Productos Alimenticios para Personas	11,000.00	291,107.22	302,107.22
2-6-1- Combustibles, Lubricantes y Aditivos	20,000.00	-13,195.81	6,804.19
2-1-2- Materiales y Útiles de Impresión y Reproducción	18,496.00	-8,303.00	12,193.00
2-1-4- Materiales, Útiles y Equipos Menores de Tecnologías de la Información y Comunicaciones	12,000.00	-11,900.00	100
2-1-6- Material de Limpieza	2,484.00	363.85	2,847.85
3-1-1-1- Energía Eléctrica Edificios Públicos y DAP	10,000.00	-106.18	9,893.82
3-1-6- Servicios de Telecomunicaciones y Satélites	10,000.00	-10,000.00	0
3-7-5- Viáticos en el País	39,270.30	158,455.34	197,725.64
3-2-9- Otros Arrendamientos	0	67,297.89	67,297.89
3-8-2- Gastos de Orden Social y Cultural	0	12,604.01	12,604.01
3-3-2- Servicios de Diseño, Arquitectura, Ingeniería y Actividades Relacionadas	0	0	0
3-7-9- Otros Servicios de Traslado y Hospedaje	0	635	635
3-8-5-4- Peaje	0	588	588
3-2-1- Arrendamiento de Terrenos	0	0	0
3-3-6- Servicios de Apoyo Administrativo, Traducción, Fotocopiado e Impresión	0	27,500.10	27,500.10
3-2-3- Arrendamiento de Mobiliario y Equipo de Administración, Educacional y Recreativo	0	34,220.00	34,220.00
3-1-7- Servicios de Acceso de Internet, Redes y Procesamiento de Información	0	3,923.00	3,923.00
2-9-4- Refacciones y Accesorios Menores de Equipo de Cómputo y Tecnologías de la Información	0	0	0
2-5-2- Fertilizantes, Pesticidas y Otros Agroquímicos	0	975	975
3-9-2-5- Otros Impuestos y Derechos	0	1,355.00	1,355.00
3-9-6-2- Otros Gastos por Responsabilidades	0	25,575.00	25,575.00
2-7-1- Vestuario y Uniformes	0	4,408.00	4,408.00
5-1-5- Equipo de Cómputo y Tecnologías de la Información	0	13,999.99	13,999.99
3-3-4- Servicios de Capacitación	0	0	0
2-5-6- Fibras Sintéticas, Hules, Plásticos y Derivados	0	464.23	464.23
2-9-1- Herramientas Menores	0	754	754
2-2-3- Utensilios para el Servicio de Alimentación	0	2,422.08	2,422.08
3-5-5- Reparación y Mantenimiento de Equipo de Transporte	0	4,254.44	4,254.44
2-9-6- Refacciones y Accesorios Menores de Equipo de Transporte	0	1,454.38	1,454.38
3-6-3- Servicios de Creatividad, Pre - Producción y Producción de Publicidad, Excepto Internet	0	0	0
1-5-4-4-3- Ayuda Útiles Escolares	0	0	0
2-4-6- Material Eléctrico y Electrónico	0	10,092.00	10,092.00
3-2-2-3- Otros Arrendamientos de Edificios	0	60,000.00	60,000.00
3-3-9- Servicios Profesionales, Científicos y Técnicos Integrales	0	17,509.43	17,509.43
3-3-1- Servicios Legales, de Contabilidad, Auditoría y Relacionados	0	0	0
2-4-9- Otros Materiales y Artículos de Construcción y Reparación	0	573	573
3-1-3- Agua	0	197	197
3-9-2-6- Impuesto Sobre Hospedaje (ISH)	0	677.82	677.82
5-9-9- Otros Activos Intangibles	0	0	0
3-8-5-6- Gastos de Gestión Legislativa	0	80,000.00	80,000.00
2-7-2- Prendas de Seguridad y Protección Personal	0	15,142.25	15,142.25
2-1-5- Material Impreso e Información Digital	0	7,635.12	7,635.12
3-8-4- Exposiciones	0	1,392.00	1,392.00



H. AYUNTAMIENTO
TIXTLA
2021 - 2024

DIRECCIÓN DE EVALUACIÓN AL DESEMPEÑO



H. AYUNTAMIENTO
TIXTLA
SINDICATURA



H. AYUNTAMIENTO
TIXTLA
2021 - 2024

ÓRGANO DE CONTROL INTERNO

3-8-1- Gastos de Ceremonial	0	540	540
3-8-3- Congresos y Convenciones	0	7,500.00	7,500.00
3-9-2-2- SHCP - IEPS - Impuesto Especial sobre Producción y Servicio	0	0	0
5-6-9- Otros Equipos y Herramientas	0	0	0
5-1-9- Otros Mobiliarios y Equipo de Administración	0	23,524.80	23,524.80
3-1-5- Telefonía Celular	6,000.00	-6,000.00	0
2-4-4- Madera y Productos de Madera	0	3,306.00	3,306.00
5-1-2- Muebles Excepto de Oficina y Estantería	0	452.4	452.4
6-1-3-2- Electrificación Rural	2,339,042.94	-1,804,995.09	534,047.85
6-1-2-1-1 Centros de Salud	3,853,658.94	-3,853,658.94	0
1-1-3- Sueldo Base al Personal Permanente	343,170.00	72,354.76	415,524.76
1-5-4-1- Despensas	5,040.00	100	5,140.00
1-3-4-1- Compensación Ordinaria	142,643.04	16,380.12	159,023.16
1-3-1- Primas por Años de Servicios Efectivos Prestados (Prima por Antigüedad)	80,700.48	7,896.36	88,596.84
1-3-2-1- Aguinaldo (Gratificación de Fin de Año)	66,269.25	12,931.99	79,201.24
1-3-2-2- Prima Vacacional	4,674.60	4,924.75	9,599.35
1-5-4-5-2- Bonos	16,500.00	2,900.00	19,400.00
1-5-9- Otras Prestaciones Sociales y Económicas	7,479.36	8,966.42	16,445.78
1-5-4-6-1- Cuotas Sindicales SUSPEG	800	0	600
3-9-8- Impuestos sobre Nómina y Otros que se Deriven de una Relación Laboral	19,675.82	3,920.46	23,596.28
1-5-4-3-5- Becas Superior	12,000.00	-12,000.00	0
1-5-4-3-4- Becas Media-Superior	0	10,800.00	10,800.00
1-3-4-2- Compensación Extraordinaria	0	6,737.44	6,737.44
1-7-1- Estímulos	0	6,708.18	6,708.18

H. AYUNTAMIENTO
TIXTLA
2021 - 2024
DIRECCIÓN
DE EVALUACIÓN
AL DESEMPEÑO

H. AYUNTAMIENTO
TIXTLA
2021 - 2024
TESORERÍA MUNICIPAL

H. AYUNTAMIENTO
TIXTLA
2021 - 2024
PRESIDENCIA

H. AYUNTAMIENTO
TIXTLA
2021 - 2024
ÓRGANO DE CONTROL INTERNO

H. AYUNTAMIENTO
TIXTLA
2021 - 2024
SINDICATURA

Municipio de Tixtla de Guerrero, Guerrero

Indicador de Gestión

Ejercicio Fiscal 2022

Nombre del Indicador

Porcentaje de población en edad escolar, matriculada en Educación básica.

Definición del Indicador

Identificar y registrar la población actual de la Educación básica en el municipio.

Información General del Indicador

Nivel	Eficacia
Eje Rector	Desarrollo Social - Educación
Unidad de Medida	Población
Fuente	Dirección de Educación
Metodo de Calculo	Cantidad de población matriculada Población total en edad escolar
	15,186.00 16,095.00
Frecuencia de Medición	Anual
Año	31/12/22
Línea Base	1 - 100
Resultado Clave (Meta Esperada)	Que el 100% de la población en edad escolar esté matriculada en alguna escuela.
Resultado Obtenido	94.35%
MIR	Educación
Gasto Corriente	Programa
	Sistema de pagos y prestaciones de la Dirección de Educación Fomento Educativo Municipal

H. AYUNTAMIENTO
TIXTLA
2021 - 2024
DIRECCIÓN
DE EVALUACIÓN
AL DESEMPEÑO

Clave	Clasificación por Objeto del Gasto		
	Aprobado	Ampliaciones	Modificado
1-1-3- Sueldo Base al Personal Permanente	503,850.72	-88,312.16	415,538.56
1-5-4-1- Despensas	8,160.00	-960	7,200.00
1-3-4-1- Compensación Ordinaria	187,790.16	-23,382.24	164,407.92
1-3-1- Primas por Años de Servicios Efectivos Prestados (Prima por Antigüedad)	57,454.56	12,377.53	69,832.09
1-3-2-1- Aguinaldo (Gratificación de Fin de Año)	94,546.38	-13,456.38	81,090.00
1-3-2-2- Prima Vacacional	6,313.01	2,675.30	8,988.31
1-5-9- Otras Prestaciones Sociales y Económicas	7,486.96	24,961.72	32,448.68
1-5-4-6-1- Cuotas Sindicales SUSPEG	1,800.00	0	1,800.00
3-9-8- Impuestos sobre Nómina y Otros que se Deriven de una Relación Laboral	26,164.25	1,778.10	27,942.35
1-5-4-5-2- Bonos	22,000.00	5,200.00	27,200.00
1-5-4-3-2- Becas Primaria	12,000.00	-6,000.00	6,000.00
1-5-4-3-3- Becas Secundaria	0	8,400.00	8,400.00
1-5-2- Indemnizaciones - Liquidaciones	0	110,852.34	110,852.34
1-3-4-2- Compensación Extraordinaria	0	8,854.39	8,854.39
1-7-1- Estímulos	0	8,825.58	8,825.58
2-1-1- Materiales, Útiles y Equipos Menores de Oficina	34,200.00	-33,146.72	1,053.28
2-1-2- Materiales y Útiles de Impresión y Reproducción	24,678.00	-24,678.00	0
3-9-2-1- SHCP - IVA - Impuesto al Valor Agregado	114,172.00	-114,172.00	0
3-8-2- Gastos de Orden Social y Cultural	375,000.00	-375,000.00	0
3-8-1- Gastos de Ceremonial	145,400.00	-145,400.00	0
3-1-1-1- Energía Eléctrica Edificios Públicos y DAP	12,300.00	-12,300.00	0
3-1-4- Telefonía Tradicional	18,900.00	-18,900.00	0
4-4-1-7- Ayuda Culturales y de Fomento Deportivo	50,000.00	-50,000.00	0
4-4-1-9- Otras Ayudas Sociales a Personas	50,000.00	-50,000.00	0
2-1-6- Material de Limpieza	0	0	0
2-5-4- Materiales, Accesorios y Suministros Médicos	0	0	0
2-5-6- Fibras Sintéticas, Hules, Plásticos y Derivados	0	0	0
4-4-1-5- Ayuda Diversa en Especie	0	6,516.88	6,516.88
5-1-5- Equipo de Cómputo y Tecnologías de la Información	0	7,520.00	7,520.00

H. AYUNTAMIENTO
TIXTLA
2021 - 2024
PRESIDENCIA

H. AYUNTAMIENTO
TIXTLA
2021 - 2024
SINDICATURA

H. AYUNTAMIENTO
TIXTLA
2021 - 2024
ÓRGANO DE CONTROL INTERNO

Municipio de Tixtla de Guerrero, Guerrero

Indicador de Gestión

Ejercicio Fiscal 2022

Nombre del Indicador

Marco legal interno relativo a los Egresos

Definición del Indicador

Revisar, actualizar o en su caso crear la legislación interna para criterios y requisitos de egresos

Información General del Indicador

Nivel	Eficacia
Eje Rector	Administración y Finanzas - Egresos
Unidad de Medida	Elementos de Verificación
Fuente	Departamento de Adquisiciones y Recursos Materiales
Metodo de Calculo	Verificación de la normatividad interna para Egresos
	32
	32
Frecuencia de Medición	Anual
Año	31/12/22
Línea Base	10 - 100
Resultado Clave (Meta Esperada)	Contar con una legislación interna para criterios y requisitos de egresos
Resultado Obtenido	100.00%

MIR Egresos

Programa

Ingresos Propios
Sistema de pagos y prestaciones de la regiduría de educación y juventud

Clasificación por Objeto del Gasto

Clave	Aprobado	Ampliaciones	Modificado
2-1-1- Materiales, Útiles y Equipos Menores de Oficina	0	0	0
2-2-1- Productos Alimenticios para Personas	0	0	0
2-6-1- Combustibles, Lubricantes y Aditivos	0	0	0
2-7-1- Vestuario y Uniformes	0	0	0
2-4-4- Madera y Productos de Madera	0	2,552.00	2,552.00
3-9-2-1- SHCP - IVA - Impuesto al Valor Agregado	0	0	0

H. AYUNTAMIENTO
TIXTLA
2021 - 2024
PRESIDENCIA

H. AYUNTAMIENTO
TIXTLA
2021 - 2024
ÓRGANO DE CONTROL INTERNO

H. AYUNTAMIENTO
TIXTLA
2021 - 2024
DIRECCIÓN
DE EVALUACIÓN
AL DESEMPEÑO

H. AYUNTAMIENTO
TIXTLA
2021 - 2024
SINDICATURA

Definición del Indicador

Determinar el nivel de autosuficiencia operativa de la administración pública

Información General del indicador

Nivel	Eficacia
Eje Rector	Administración y Finanzas - Egresos
Unidad de Medida	Gasto Corriente e Ingresos
Fuente	Departamento de Adquisiciones y Recursos Materiales
Metodo de Calculo	Gasto corriente total 88,176,843.32 Ingresos propios 14,650,863.78
Frecuencia de Medición	Anual
Año	31/12/22
Linea Base	1 - 100
Resultado Clave (Meta Esperada)	Que el gasto corriente sea menor o igual a los ingresos propios
Resultado Obtenido	601.85%



H. AYUNTAMIENTO
TIXTLA
2021 - 2024
DIRECCIÓN
DE EVALUACIÓN
AL DESEMPEÑO

[Handwritten signature]

MIR	Egresos
Programa	
Gasto Corriente	
Sistema de pagos y prestaciones de la Tesorería Municipal	
Promoción de cobros y administración de los Egresos Municipales	

Clasificación por Objeto del Gasto

Clave	Aprobado	Ampliaciones	Modificado
1-1-3- Sueldo Base al Personal Permanente	284,639.52	355,886.02	640,525.54
1-5-4-1- Despensas	3,120.00	-1,290.00	1,830.00
1-3-4-1- Compensación Ordinaria	475,776.00	761,037.38	1,236,813.38
1-3-1- Primas por Años de Servicios Efectivos Prestados (Prima por Antigüedad)	53,323.44	-53,323.44	0
1-3-2-1- Aguinaldo (Gratificación de Fin de Año)	49,466.27	35,190.49	84,656.76
1-3-2-2- Prima Vacacional	2,777.27	11,333.90	14,111.17
1-5-4-5-2- Bonos	5,000.00	-1,000.00	4,000.00
1-5-9- Otras Prestaciones Sociales y Económicas	4,443.63	2,022.28	6,465.91
1-5-4-6-2- Cuotas Sindicales ISSSPEG	1,879,086.56	-37,351.85	1,841,734.71
3-9-8- Impuestos sobre Nómina y Otros que se Deriven de una Relación Laboral	25,477.84	32,443.70	57,921.54
1-5-4-6-1- Cuotas Sindicales SUSPEG	84,600.00	-80,817.44	3,782.56
1-5-4-5-5- Prestamos Personales a Trabajadores	0	0	0
1-3-4-2- Compensación Extraordinaria	0	11,126.00	11,126.00
2-1-1- Materiales, Útiles y Equipos Menores de Oficina	430,400.00	-246,209.86	184,190.14
2-1-4- Materiales, Útiles y Equipos Menores de Tecnologías de la Información y Comunicaciones	323,450.00	-319,812.99	3,637.01
2-2-1- Productos Alimenticios para Personas	140,300.00	-92,384.00	47,916.00
2-6-1- Combustibles, Lubricantes y Aditivos	300,000.00	215,727.55	515,727.55
2-9-6- Refacciones y Accesorios Menores de Equipo de Transporte	120,500.00	-47,792.00	72,708.00
3-4-1- Servicios Financieros y Bancarios	22,500.00	-19,269.21	3,230.79
3-5-5- Reparación y Mantenimiento de Equipo de Transporte	82,750.00	-82,620.00	130
3-7-5- Viáticos en el País	80,350.00	-80,350.00	0
3-7-9- Otros Servicios de Traslado y Hospedaje	65,430.00	-65,430.00	0
3-9-2-1- SHCP - IVA - Impuesto al Valor Agregado	168,500.00	-168,500.00	0
3-4-4- Seguros de Responsabilidad Patrimonial y Fianzas	12,500.00	228,615.23	241,115.23
2-1-6- Material de Limpieza	45,600.00	33,779.89	79,379.89
3-3-3- Servicios de Consultoría Administrativa, Procesos, Técnica y en Tecnologías de la Información	65,900.00	544,364.25	610,264.25
5-1-1- Muebles de Oficina y Estantería	50,400.00	-50,400.00	0
2-1-2- Materiales y Útiles de Impresión y Reproducción	113,450.00	-108,299.60	5,150.40
2-5-4- Materiales, Accesorios y Suministros Médicos	45,300.00	-28,049.60	17,250.40

H. AYUNTAMIENTO
TIXTLA
2021 - 2024
PRESIDENCIA

H. AYUNTAMIENTO
TIXTLA
2021 - 2024
SINDICATURA

H. AYUNTAMIENTO
TIXTLA
2021 - 2024
ÓRGANO DE CONTROL INTERNO

3-3-1- Servicios Legales, de Contabilidad, Auditoría y Relacionados	250,000.00	1,853,018.33	2,103,018.33
2-7-1- Vestuario y Uniformes	44,498.00	-44,498.00	0
2-7-2- Prendas de Seguridad y Protección Personal	0	3,599.71	3,599.71
3-9-9- Otros Servicios Generales	0	2	2
3-2-3- Arrendamiento de Mobiliario y Equipo de Administración, Educacional y Recreativo	0	16,858.86	16,858.86
3-9-5- Penas, Multas, Accesorios y Actualizaciones	0	21,902.00	21,902.00
5-2-1- Equipos y Aparatos Audiovisuales	0	35,998.00	35,998.00
2-1-5- Material Impreso e Información Digital	0	0	0
2-4-2- Cemento y Productos de Concreto	0	43,399.66	43,399.66
2-4-1- Productos Minerales no Metálicos	0	3,600.00	3,600.00
2-4-9- Otros Materiales y Artículos de Construcción y Reparación	0	245,643.34	245,643.34
3-6-3- Servicios de Creatividad, Pre - Producción y Producción de Publicidad, Excepto Internet	0	14,541.70	14,541.70
5-1-5- Equipo de Cómputo y Tecnologías de la Información	0	32,031.00	32,031.00
5-1-9- Otros Mobiliarios y Equipo de Administración	0	0	0
3-8-7- Gastos Originados por Días Festivos (Concentrar los Gastos por Tipo de Evento)	0	115,791.78	115,791.78
3-1-1-1- Energía Eléctrica Edificios Públicos y DAP	0	22,921.00	22,921.00
3-6-6- Servicios de Creación y Difusión de Contenido Exclusivamente a través de Internet	0	7,581.70	7,581.70

H. AYUNTAMIENTO
TIXTLA
2021-2024
DIRECCIÓN
DE EVALUACIÓN
AL DESEMPEÑO

H. AYUNTAMIENTO
TIXTLA
2021-2024
PRESIDENCIA

H. AYUNTAMIENTO
TIXTLA
2021-2024
TESORERÍA MUNICIPAL

H. AYUNTAMIENTO
TIXTLA
2021-2024
ÓRGANO DE CONTROL INTERNO

H. AYUNTAMIENTO
TIXTLA
SINDICATURA

Ejercicio Fiscal 2022

Nombre del Indicador

Inversión per cápita en población en situación vulnerable.

Definición del Indicador

Contribuir a mejorar las condiciones de vida de la población en situación de vulnerabilidad mediante programas de apoyo que faciliten su acceso a oportunidades.

Información General del Indicador

Nivel	Eficiencia
Eje Rector	DIF Municipal - Grupos Vulnerables
Unidad de Medida	Pesos
Fuente	Dirección de Prevención Social del Delito
Metodo de Calculo	Gasto en población vulnerable en el año Población total del municipio
	10,407,293.00 43,171.00
Frecuencia de Medición	Anual
Año	31/12/22
Línea Base	10 - 100
Resultado Clave (Meta Esperada)	Que la inversión per cápita en población vulnerable sea igual o mayor al promedio estatal.
Resultado Obtenido	24107.14%
MIR	Grupos Vulnerables
	Programa
Fondo de Aportación Estatal para la Infraestructura Social Municipal (FAEISM)	Gestión de proyectos para el bienestar social
Gasto Corriente	Inclusión de personas con discapacidad en programas municipales Gestión de proyectos para el bienestar ciudadano.

H. AYUNTAMIENTO
TIXTLA
2021 - 2024
DIRECCIÓN
DE EVALUACIÓN
AL DESEMPEÑO

Clave	Clasificación por Objeto del Gasto		
	Aprobado	Ampliaciones	Modificado
2-1-1- Materiales, Útiles y Equipos Menores de Oficina	0	3,810.60	3,810.60
2-1-2- Materiales y Útiles de Impresión y Reproducción	0	0	0
2-2-1- Productos Alimenticios para Personas	0	0	0
2-5-6- Fibras Sintéticas, Hules, Plásticos y Derivados	0	0	0
2-3-5- Productos Químicos, Farmacéuticos y de Laboratorio Adquiridos como Materia Prima	0	0	0
2-7-1- Vestuario y Uniformes	0	0	0
3-1-1-1- Energía Eléctrica Edificios Públicos y DAP	0	1,883.00	1,883.00
3-3-4- Servicios de Capacitación	0	0	0
3-7-2- Pasajes Terrestres	0	0	0
3-8-2- Gastos de Orden Social y Cultural	0	0	0
3-9-2-1- SHCP - IVA - Impuesto al Valor Agregado	0	0	0
5-1-5- Equipo de Cómputo y Tecnologías de la Información	0	23,417.00	23,417.00
5-3-2- Instrumental Médico y de Laboratorio	0	0	0
2-5-4- Materiales, Accesorios y Suministros Médicos	0	3,285.12	3,285.12
2-1-6- Material de Limpieza	0	1,454.64	1,454.64
2-4-9- Otros Materiales y Artículos de Construcción y Reparación	0	5,632.99	5,632.99
2-6-1- Combustibles, Lubricantes y Aditivos	0	0	0
3-5-7- Instalación, Reparación y Mantenimiento de Maquinaria, Otros Equipos y Herramientas	0	0	0
2-9-4- Refacciones y Accesorios Menores de Equipo de Cómputo y Tecnologías de la Información	0	0	0
2-4-7- Artículos Metálicos para la Construcción	0	74,600.00	74,600.00
2-7-2- Prendas de Seguridad y Protección Personal	0	408	408

H. AYUNTAMIENTO
TIXTLA
2021 - 2024
PRESIDENCIA

H. AYUNTAMIENTO
TIXTLA
SINDICATURA

H. AYUNTAMIENTO
TIXTLA
2021 - 2024
ÓRGANO DE CONTROL INTERNO

Ejercicio Fiscal 2022

Nombre del Indicador

Porcentaje de población en situación vulnerable que es atendida por algún programa de apoyo.

Definición del Indicador

La población en situación vulnerable tiene acceso a programas de apoyo de los tres niveles de gobierno.

Información General del Indicador

Nivel	Eficacia				
Eje Rector	DIF Municipal - Grupos Vulnerables				
Unidad de Medida	Habitantes				
Fuente	Dirección de Obras Públicas				
Metodo de Calculo	<table border="1"> <tr> <td>Población vulnerable atendida</td> <td>22,300.00</td> </tr> <tr> <td>Población total del municipio</td> <td>22,300.00</td> </tr> </table>	Población vulnerable atendida	22,300.00	Población total del municipio	22,300.00
Población vulnerable atendida	22,300.00				
Población total del municipio	22,300.00				
Frecuencia de Medición	Anual				
Año	31/12/22				
Linea Base	10 - 100				
Resultado Clave (Meta Esperada)	Que el 100% de la población vulnerable en el municipio, reciba algún tipo de apoyo o beneficio de programas de gobierno.				
Resultado Obtenido	100.00%				



H. AYUNTAMIENTO
TIXTLA
2021 - 2024
DIRECCIÓN
DE EVALUACIÓN
AL DESEMPEÑO

[Handwritten signature]

MIR	Grupos Vulnerables
Programa	
Fondo de Aportación Estatal para la Infraestructura Social Municipal (FAEISM)	Programa de protección civil municipal y atención de emergencias naturales
Gasto Corriente	<ul style="list-style-type: none"> Sistema de pagos y prestaciones de la Dirección del DIF Municipal Sistema de pagos y prestaciones de la Regiduría de Desarrollo Rural y los Derechos de las niñas, niños y adolescentes Entrega de apoyos y asistencia social.
Ingresos Propios	<ul style="list-style-type: none"> Programa y acciones en la atención, prevención y erradicación de la Violencia Familiar Gestión de Programas de Educación y Juventud Gestiones Administrativas para el Desarrollo Humano y Rural Defensa de los derechos de los Niños, Niñas y Adolescentes

Clasificación por Objeto del Gasto

Clave	Aprobado	Ampliaciones	Modificado
3-1-4- Telefonía Tradicional	4,800.00	-410	4,390.00
2-1-1- Materiales, Útiles y Equipos Menores de Oficina	49,965.00	-24,501.08	25,463.92
2-1-2- Materiales y Útiles de Impresión y Reproducción	13,000.00	-13,000.00	0
2-1-4- Materiales, Útiles y Equipos Menores de Tecnologías de la Información y Comunicaciones	17,000.00	-17,000.00	0
2-1-6- Material de Limpieza	7,000.00	-5,743.36	1,256.64
3-1-1-1- Energía Eléctrica Edificios Públicos y DAP	5,760.00	-2,050.20	3,709.80
3-9-2-1- SHCP - IVA - Impuesto al Valor Agregado	42,699.00	-42,699.00	0
3-3-3- Servicios de Consultoría Administrativa, Procesos, Técnica y en Tecnologías de la Información	30,000.00	-30,000.00	0
2-2-1- Productos Alimenticios para Personas	30,300.00	-24,148.14	6,151.86
2-1-5- Material Impreso e Información Digital	15,800.00	-15,800.00	0
4-4-1-9- Otras Ayudas Sociales a Personas	9,000.00	-9,000.00	0
2-4-7- Artículos Metálicos para la Construcción	0	2,959.00	2,959.00
2-5-9- Otros Productos Químicos	0	0	0
2-4-6- Material Eléctrico y Electrónico	0	0	0
3-7-2- Pasajes Terrestres	20,000.00	-13,996.00	6,004.00
2-1-7- Materiales y Útiles de Enseñanza	0	980.2	980.2
3-1-7- Servicios de Acceso de Internet, Redes y Procesamiento de Información	0	2,075.00	2,075.00
2-4-4- Madera y Productos de Madera	0	916.4	916.4

H. AYUNTAMIENTO
TIXTLA
2021 - 2024
PRESIDENCIA



H. AYUNTAMIENTO
TIXTLA
2021 - 2024
SINDICATURA

H. AYUNTAMIENTO
TIXTLA
2021 - 2024
ÓRGANO DE CONTROL INTERNO

2-9-2- Refacciones y Accesorios Menores de Edificios	0	232	232
2-4-9- Otros Materiales y Artículos de Construcción y Reparación	0	191	191
2-7-4- Productos Textiles	0	1,074.16	1,074.16
2-7-5- Blancos y Otros Productos Textiles, Excepto Prendas de Vestir	0	870	870
3-9-2-2- SHCP - IEPS - Impuesto Especial sobre Producción y Servicio	0	0	0
3-1-5- Telefonía Celular	16,000.00	-16,000.00	0
3-7-5- Viáticos en el País	26,000.00	-18,895.87	7,104.13
4-4-1-5- Ayuda Diversa en Especie	80,000.00	-75,081.31	4,918.69
2-6-1- Combustibles, Lubricantes y Aditivos	64,550.00	133,150.00	197,700.00
5-1-9- Otros Mobiliarios y Equipo de Administración	0	904.8	904.8
3-8-5-2- Alimentos	28,000.00	-28,000.00	0
2-9-6- Refacciones y Accesorios Menores de Equipo de Transporte	0	0	0
3-5-5- Reparación y Mantenimiento de Equipo de Transporte	0	0	0
4-4-1-1- Ayuda para Medicamentos y Servicios Médicos	0	1,500.00	1,500.00
4-4-1-4- Ayuda para Transporte	0	744	744
3-9-2-6- Impuesto Sobre Hospedaje (ISH)	0	14.87	14.87
2-9-1- Herramientas Menores	0	715	715
2-5-6- Fibras Sintéticas, Hules, Plásticos y Derivados	0	148.48	148.48
3-3-1- Servicios Legales, de Contabilidad, Auditoría y Relacionados	15,006.00	-15,006.00	0
5-1-5- Equipo de Cómputo y Tecnologías de la Información	0	10,300.00	10,300.00
1-1-3- Sueldo Base al Personal Permanente	1,167,066.00	205,811.61	1,372,877.61
1-5-4-1- Despesas	9,480.00	-130	9,350.00
1-3-4-1- Compensación Ordinaria	385,924.56	104,052.31	489,976.87
1-3-1- Primas por Años de Servicios Efectivos Prestados (Prima por Antigüedad)	16,540.08	11,220.78	27,760.86
1-3-2-1- Aguinaldo (Gratificación de Fin de Año)	161,512.20	42,078.86	203,591.06
1-3-2-2- Prima Vacacional	3,125.79	26,590.20	29,715.99
1-5-4-5-2- Bonos	10,000.00	15,700.00	25,700.00
1-5-9- Otras Prestaciones Sociales y Económicas	5,001.26	10,721.49	15,722.75
1-5-4-6-1- Cuotas Sindicales SUSPEG	600	200	800
3-9-8- Impuestos sobre Nómina y Otros que se Deriven de una Relación Laboral	51,592.45	13,880.05	65,472.50
1-5-4-5-5- Prestamos Personales a Trabajadores	0	0	0
1-5-4-3-5- Becas Superior	12,000.00	0	12,000.00
1-3-4-2- Compensación Extraordinaria	0	20,320.54	20,320.54
1-5-4-5-4- Finiquitos	0	3,799.47	3,799.47
1-5-2- Indemnizaciones - Liquidaciones	0	28,167.40	28,167.40
1-7-1- Estímulos	0	5,145.74	5,145.74
5-6-9- Otros Equipos y Herramientas	0	0	0



H. AYUNTAMIENTO
TIXTLA
 2021 - 2024
 DIRECCIÓN
 DE EVALUACIÓN
 AL DESEMPEÑO



Ejercicio Fiscal 2022
Nombre del Indicador

Porcentaje de población en situación vulnerable que es atendida por algún programa de apoyo.

Definición del Indicador

La población en situación vulnerable tiene acceso a programas de apoyo de los tres niveles de gobierno.

Información General del Indicador

Nivel	Eficacia
Eje Rector	DIF Municipal - Grupos Vulnerables
Unidad de Medida	Habitantes
Fuente	Dirección de Prevención Social del Delito
Metodo de Calculo	Población vulnerable atendida: 22,300.00 Población total del municipio: 41,171.00
Frecuencia de Medición	Anual
Año	31/12/22
Línea Base	10 - 100
Resultado Clave (Meta Esperada)	Que el 100% de la población vulnerable en el municipio, reciba algún tipo de apoyo o beneficio de programas de gobierno.
Resultado Obtenido	54.16%

H. AYUNTAMIENTO - TIXTLA 2021 - 2024
DIRECCIÓN DE EVALUACIÓN AL DESEMPEÑO

MIR	Grupos Vulnerables
Programa	
Fondo de Aportación Estatal para la Infraestructura Social Municipal (FAEISM)	Programa de protección civil municipal y atención de emergencias naturales
Gasto Corriente	<ul style="list-style-type: none"> Sistema de pagos y prestaciones de la Dirección del DIF Municipal Sistema de pagos y prestaciones de la Regiduría de Desarrollo Rural y los Derechos de las niñas, niños y adolescentes Entrega de apoyos y asistencia social.
Ingresos Propios	<ul style="list-style-type: none"> Programa y acciones en la atención, prevención y erradicación de la Violencia Familiar Gestión de Programas de Educación y Juventud Gestiones Administrativas para el Desarrollo Humano y Rural Defensa de los derechos de los Niños, Niñas y Adolescentes

H. AYUNTAMIENTO - TIXTLA 2021 - 2024
PRESIDENCIA



Clave	Clasificación por Objeto del Gasto		
	Aprobado	Ampliaciones	Modificado
3-1-4- Telefonía Tradicional	4,800.00	-410	4,390.00
2-1-1- Materiales, Útiles y Equipos Menores de Oficina	49,965.00	-24,501.08	25,463.92
2-1-2- Materiales y Útiles de Impresión y Reproducción	13,000.00	-13,000.00	0
2-1-4- Materiales, Útiles y Equipos Menores de Tecnologías de la Información y Comunicaciones	17,000.00	-17,000.00	0
2-1-6- Material de Limpieza	7,000.00	-5,743.36	1,256.64
3-1-1-1- Energía Eléctrica Edificios Públicos y DAP	5,760.00	-2,050.20	3,709.80
3-9-2-1- SHCP - IVA - Impuesto al Valor Agregado	42,699.00	-42,699.00	0
3-3-3- Servicios de Consultoría Administrativa, Procesos, Técnica y en Tecnologías de la Información	30,000.00	-30,000.00	0
2-2-1- Productos Alimenticios para Personas	30,300.00	-24,148.14	6,151.86
2-1-5- Material Impreso e Información Digital	15,800.00	-15,800.00	0
4-4-1-9- Otras Ayudas Sociales a Personas	9,000.00	-9,000.00	0
2-4-7- Artículos Metálicos para la Construcción	0	2,959.00	2,959.00
2-5-9- Otros Productos Químicos	0	0	0
2-4-6- Material Eléctrico y Electrónico	0	0	0
3-7-2- Pasajes Terrestres	20,000.00	-13,996.00	6,004.00
2-1-7- Materiales y Útiles de Enseñanza	0	980.2	980.2
3-1-7- Servicios de Acceso de Internet, Redes y Procesamiento de Información	0	2,075.00	2,075.00
2-4-4- Madera y Productos de Madera	0	916.4	916.4
2-9-2- Refacciones y Accesorios Menores de Edificios	0	232	232
2-4-9- Otros Materiales y Artículos de Construcción y Reparación	0	191	191
2-7-4- Productos Textiles	0	1,074.16	1,074.16

H. AYUNTAMIENTO - TIXTLA 2021 - 2024
SINDICATURA

H. AYUNTAMIENTO - TIXTLA 2021 - 2024
ÓRGANO DE CONTROL INTERNO



2-7-5- Blancos y Otros Productos Textiles, Excepto Prendas de Vestir	0	870	870
3-9-2-2- SHCP - IEPS - Impuesto Especial sobre Producción y Servicio	0	0	0
3-1-5- Telefonía Celular	16,000.00	-16,000.00	0
3-7-5- Viáticos en el País	26,000.00	-18,895.87	7,104.13
4-4-1-5- Ayuda Diversa en Especie	80,000.00	-75,081.31	4,918.69
2-6-1- Combustibles, Lubricantes y Aditivos	64,550.00	133,150.00	197,700.00
5-1-9- Otros Mobiliarios y Equipo de Administración	0	904.8	904.8
3-8-5-2- Alimentos	28,000.00	-28,000.00	0
2-9-6- Refacciones y Accesorios Menores de Equipo de Transporte	0	0	0
3-5-5- Reparación y Mantenimiento de Equipo de Transporte	0	0	0
4-4-1-1- Ayuda para Medicamentos y Servicios Médicos	0	1,500.00	1,500.00
4-4-1-4- Ayuda para Transporte	0	744	744
3-9-2-6- Impuesto Sobre Hospedaje (ISH)	0	14.87	14.87
2-9-1- Herramientas Menores	0	715	715
2-5-6- Fibras Sintéticas, Hules, Plásticos y Derivados	0	148.48	148.48
3-3-1- Servicios Legales, de Contabilidad, Auditoría y Relacionados	15,006.00	-15,006.00	0
5-1-5- Equipo de Cómputo y Tecnologías de la Información	0	10,300.00	10,300.00
1-1-3- Sueldo Base al Personal Permanente	1,167,066.00	205,811.61	1,372,877.61
1-5-4-1- Despensas	9,480.00	-130	9,350.00
1-3-4-1- Compensación Ordinaria	385,924.56	104,052.31	489,976.87
1-3-1- Primas por Años de Servicios Efectivos Prestados (Prima por Antigüedad)	16,540.08	11,220.78	27,760.86
1-3-2-1- Aguinaldo (Gratificación de Fin de Año)	161,512.20	42,078.86	203,591.06
1-3-2-2- Prima Vacacional	3,125.79	26,590.20	29,715.99
1-5-4-5-2- Bonos	10,000.00	15,700.00	25,700.00
1-5-9- Otras Prestaciones Sociales y Económicas	5,001.26	10,721.49	15,722.75
1-5-4-6-1- Cuotas Sindicales SUSPEG	600	200	800
3-9-8- Impuestos sobre Nómina y Otros que se Deriven de una Relación Laboral	51,592.45	13,880.05	65,472.50
1-5-4-5-5- Prestamos Personales a Trabajadores	0	0	0
1-5-4-3-5- Becas Superior	12,000.00	0	12,000.00
1-3-4-2- Compensación Extraordinaria	0	20,320.54	20,320.54
1-5-4-5-4- Finiquitos	0	3,799.47	3,799.47
1-5-2- Indemnizaciones - Liquidaciones	0	28,167.40	28,167.40
1-7-1- Estímulos	0	5,145.74	5,145.74
5-6-9- Otros Equipos y Herramientas	0	0	0





Municipio de Tixtla de Guerrero, Guerrero

Indicador de Gestión

Ejercicio Fiscal 2022

Nombre del Indicador

Población alcanzada con las campañas.



H. AYUNTAMIENTO TIXTLA 2021-2024 TESORERÍA MUNICIPAL

Definición del Indicador


Llevar a cabo campañas de información y prevención enfocadas a mejorar el trato y condiciones de vida de la población vulnerable.

Información General del Indicador

Table with 2 columns: Field Name and Value. Fields include Nivel (Eficacia), Eje Rector (DIF Municipal - Grupos Vulnerables), Unidad de Medida (Población), Fuente (Dirección de Obras Públicas), Metodo de Calculo (Total de población alcanzada por las campañas: 12,000.00; Población Total en el Municipio: 43,171.00), Frecuencia de Medición (Anual), Año (31/12/22), Línea Base (10 - 100), Resultado Clave (Meta Esperada) (Que al menos el 80% de la población se entere de la información que emiten las campañas de prevención y atención a Grupos vulnerables.), Resultado Obtenido (27.80%), MIR (Grupos Vulnerables), Gasto Corriente (Programa para el Desarrollo Integral de la Familia).

Clasificación por Objeto del Gasto

Table with 4 columns: Clave, Aprobado, Ampliaciones, Modificado. Lists various expense categories such as 'Productos Alimenticios para Personas', 'Gastos de Orden Social y Cultural', etc., with corresponding values.



H. AYUNTAMIENTO TIXTLA 2021-2024 DIRECCIÓN DE EVALUACIÓN AL DESEMPEÑO



H. AYUNTAMIENTO TIXTLA 2021-2024 SINDICATURA



H. AYUNTAMIENTO TIXTLA 2021-2024 ÓRGANO DE CONTROL INTERNO

Ejercicio Fiscal 2022

Nombre del Indicador

Grado de presión sobre los recursos hídricos

Definición del Indicador

Promover la conservación y aprovechamiento sustentable de los recursos naturales a cargo del municipio, mediante políticas de desarrollo que vinculen la sustentabilidad ambiental con la generación de riqueza, competitividad y empleo

Información General del Indicador

Nivel	Eficacia	
Eje Rector	Obras Públicas - Medio Ambiente	
Unidad de Medida	metros cúbicos (m3)	
Fuente	Dirección de Desarrollo Ambiental	
Metodo de Calculo	Volumen de agua extraída	1
	Volumen total de recursos hídricos renovables	1
Frecuencia de Medición	Anual	
Año	31/12/22	
Línea Base	10 - 100	
Resultado Clave (Meta Esperada)	Reducir al menos en un 40% la presión sobre los recursos hídricos del Municipio	
Resultado Obtenido	100.00%	

MIR Medio Ambiente

Programa

Gasto Corriente
Trabajos de Conservación y Restauración en el Monumento dedicado a Vicente Guerrero Saldaña en la comunidad de Tixtla de Guerrero, Guerrero.

Clasificación por Objeto del Gasto

Clave	Aprobado	Ampliaciones	Modificado
3-5-1- Conservación y Mantenimiento Menor de Inmuebles	0	331,296.00	331,296.00
3-9-2-1- SHCP - IVA - Impuesto al Valor Agregado	0	0	0

H. AYUNTAMIENTO
TIXTLA
2021 - 2024
PRESIDENCIA

H. AYUNTAMIENTO
TIXTLA
2021 - 2024
ÓRGANO DE CONTROL INTERNO

H. AYUNTAMIENTO
TIXTLA
2021 - 2024
DIRECCIÓN
DE EVALUACIÓN
AL DESEMPEÑO

H. AYUNTAMIENTO
TIXTLA
2021 - 2024
SINDICATURA

Municipio de Tixtla de Guerrero, Guerrero

Indicador de Gestión

Ejercicio Fiscal 2022

Nombre del Indicador

Programas de trabajo vigentes en materia de cuidado y preservación del medio ambiente para el corto, mediano y largo plazo

Definición del Indicador

Establecer mecanismos y programas que impulsen y garanticen el manejo integral de los recursos naturales del municipio


Información General del Indicador

Nivel	Eficacia
Eje Rector	Obras Públicas - Medio Ambiente
Unidad de Medida	Programas
Fuente	Dirección de Desarrollo Ambiental
Metodo de Calculo	Cantidad de Programas municipales sobre Medio Ambiente
	1
	1
Frecuencia de Medición	Anual
Año	31/12/22
Linea Base	10 - 100
Resultado Clave (Meta Esperada)	Establecer programas que impulsen y garanticen el manejo integral de los recursos naturales del municipio
Resultado Obtenido	100.00%

MIR	Medio Ambiente
Programa	
Gasto Corriente	Sistema de pagos y prestaciones de la Dirección Desarrollo Ambiental
Ingresos Propios	Programa de Alerta y Atención de Riesgos Hidrogeológicos

Clave	Clasificación por Objeto del Gasto		
	Aprobado	Ampliaciones	Modificado
2-1-1- Materiales, Útiles y Equipos Menores de Oficina	60,000.00	-56,055.42	3,944.58
2-1-6- Material de Limpieza	10,000.00	-10,000.00	0
2-5-1- Productos Químicos Básicos	0	7,000.00	7,000.00
2-7-1- Vestuario y Uniformes	5,000.00	-5,000.00	0
2-2-1- Productos Alimenticios para Personas	50,000.00	-37,765.53	12,234.47
3-9-2-1- SHCP - IVA - Impuesto al Valor Agregado	0	0	0
2-1-2- Materiales y Útiles de Impresión y Reproducción	20,000.00	-20,000.00	0
2-1-4- Materiales, Útiles y Equipos Menores de Tecnologías de la Información y Comunicaciones	0	-20,000.00	0
2-4-2- Cemento y Productos de Concreto	8,000.00	-8,000.00	0
2-4-6- Material Eléctrico y Electrónico	20,000.00	-18,693.00	1,307.00
2-4-9- Otros Materiales y Artículos de Construcción y Reparación	0	-33,404.00	6,596.00
2-5-4- Materiales, Accesorios y Suministros Médicos	0	-3,924.60	75.4
2-6-1- Combustibles, Lubricantes y Aditivos	300,000.00	-295,938.45	4,061.55
2-7-2- Prendas de Seguridad y Protección Personal	10,000.00	-2,954.02	7,045.98
2-9-1- Herramientas Menores	5,000.00	8,676.78	13,676.78
3-1-1-1- Energía Eléctrica Edificios Públicos y DAP	50,000.00	-50,000.00	0
3-1-6- Servicios de Telecomunicaciones y Satélites	1,000.00	-1,000.00	0
3-2-6- Arrendamiento de Maquinaria, Otros Equipos y Herramientas	25,000.00	-25,000.00	0
3-3-6- Servicios de Apoyo Administrativo, Traducción, Fotocopiado e Impresión	50,000.00	-50,000.00	0
3-7-2- Pasajes Terrestres	30,000.00	-30,000.00	0
3-7-5- Viáticos en el País	10,000.00	-8,050.00	1,950.00
3-8-5-1- Combustible	6,000.00	-6,000.00	0

5-1-1- Muebles de Oficina y Estantería	52,000.00	-52,000.00	0
5-2-3- Cámaras Fotográficas y de Video	3,000.00	-3,000.00	0
5-5-1- Equipo de Defensa y Seguridad	18,000.00	-8,547.00	9,453.00
2-5-6- Fibras Sintéticas, Hules, Plásticos y Derivados	0	15,569.99	15,569.99
3-8-2- Gastos de Orden Social y Cultural	0	1,074.00	1,074.00
2-7-3- Artículos Deportivos	0	1,127.52	1,127.52
4-4-1-7- Ayuda Culturales y de Fomento Deportivo	0	4,000.00	4,000.00
2-1-5- Material Impreso e Información Digital	0	2,923.20	2,923.20
3-7-9- Otros Servicios de Traslado y Hospedaje	0	1,630.00	1,630.00
2-3-7- Productos de Cuero, Piel, Plástico y Hule Adquiridos como Materia Prima	0	0	0
3-5-7- Instalación, Reparación y Mantenimiento de Maquinaria, Otros Equipos y Herramientas	0	0	0
3-5-8- Servicios de Limpieza y Manejo de Desechos	0	5,800.00	5,800.00
3-1-9- Servicios Integrales y Otros Servicios	0	600	600
5-2-1- Equipos y Aparatos Audiovisuales	0	2,640.00	2,640.00
3-8-4- Exposiciones	0	5,452.01	5,452.01
2-9-4- Refacciones y Accesorios Menores de Equipo de Cómputo y Tecnologías de la Información	0	190	190
1-1-3- Sueldo Base al Personal Permanente	412,786.80	-5,296.75	407,490.05
1-5-4-1- Despensas	4,920.00	-150	4,770.00
1-3-4-1- Compensación Ordinaria	170,614.56	-7,370.00	163,244.56
1-3-1- Primas por Años de Servicios Efectivos Prestados (Prima por Antigüedad)	38,923.20	6,798.00	45,721.20
1-3-2-1- Aguinaldo (Gratificación de Fin de Año)	61,734.60	-6,668.84	55,065.76
1-3-2-2- Prima Vacacional	2,027.25	6,158.04	8,185.29
1-5-4-5-2- Bonos	5,500.00	3,900.00	9,400.00
1-5-9- Otras Prestaciones Sociales y Económicas	3,243.60	2,509.85	5,753.45
1-5-4-6-1- Cuotas Sindicales SUSPEG	600	0	600
3-9-8- Impuestos sobre Nómina y Otros que se Deriven de una Relación Laboral	20,640.75	467.89	21,108.64
1-5-4-3-5- Becas Superior	12,000.00	0	12,000.00
1-7-1- Estímulos	0	7,915.00	7,915.00
1-3-4-2- Compensación Extraordinaria	0	2,455.93	2,455.93



Ejercicio Fiscal 2022

Nombre del Indicador

Porcentaje de centros urbanos inspeccionados por el área correspondiente.

Definición del indicador

Contribuir a un desarrollo urbano municipal regulado, mediante el correcto aprovechamiento de suelo en los centros de población del municipio, con el fin de utilizar el territorio de manera segura, ordenada y sustentable.

Información General del Indicador

Nivel	Eficacia	
Eje Rector	Obras Públicas Planeación urbana	
Unidad de Medida	Localidades	
Fuente	Dirección de Obras Públicas	
Metodo de Calculo	Número de localidades inspeccionadas	37
	Número de localidades totales	37
Frecuencia de Medición	Anual	
Año	31/12/22	
Línea Base	10 - 100	
Resultado Clave (Meta Esperada)	Tener al menos el 70 por ciento de localidades inspeccionadas	
Resultado Obtenido	100.00%	

MIR	Planeación Urbana
Gasto Corriente	Programa
Gestión para la Planeación urbana del Municipio de Tixtla de Guerrero	

Clave	Clasificación por Objeto del Gasto		
	Aprobado	Ampliaciones	Modificado
2-1-1- Materiales, Útiles y Equipos Menores de Oficina	0	5,060.74	5,060.74
2-1-4- Materiales, Útiles y Equipos Menores de Tecnologías de la Información y Comunicaciones	0	0	0
2-1-6- Material de Limpieza	0	0	0
2-6-1- Combustibles, Lubricantes y Aditivos	0	0	0
3-9-2-1- SHCP - IVA - Impuesto al Valor Agregado	0	0	0
4-4-1-1- Ayuda para Medicamentos y Servicios Médicos	0	0	0
4-4-1-2- Ayuda para Funerales	0	0	0
4-4-1-3- Ayuda para Despensas	0	0	0
4-4-1-5- Ayuda Diversa en Especie	0	0	0
4-4-1-9- Otras Ayudas Sociales a Personas	0	0	0
2-2-1- Productos Alimenticios para Personas	0	629.88	629.88
5-1-5- Equipo de Cómputo y Tecnologías de la Información	0	13,800.00	13,800.00
9-9-1- Adeudos de Ejercicios Fiscales Anteriores (ADEFAS)	0	0	0

H. AYUNTAMIENTO
TIXTLA
2021 - 2024
DIRECCIÓN
DE EVALUACIÓN
AL DESEMPEÑO

H. AYUNTAMIENTO
TIXTLA
2021 - 2024
SINDICATURA

H. AYUNTAMIENTO
TIXTLA
2021 - 2024
ÓRGANO DE CONTROL INTERNO

H. AYUNTAMIENTO
TIXTLA
2021 - 2024
PRESIDENCIA

Incremento porcentual de infraestructura urbana en buen estado.

Definición del Indicador

Construcción y rehabilitación de infraestructura urbana como puentes peatonales, puentes vehiculares y vados en los centros urbanos del municipio.

Información General del Indicador

Nivel	Eficacia
Eje Rector	Obras Públicas - Planeación Urbana
Unidad de Medida	Obras
Fuente	Dirección de Obras Públicas
Metodo de Calculo	Obras Ejecutadas en infraestructura Urbana 68
	ObjInfU = Total de Obras de infraestructura Urbana 74
Frecuencia de Medición	Anual
Año	31/12/22
Línea Base	10 - 100
Resultado Clave (Meta Esperada)	Que al menos el 70% de la infraestructura urbana esté en buenas condiciones
Resultado Obtenido	91.89%

H. AYUNTAMIENTO
TIXTLA
2021 - 2024
DIRECCIÓN
DE EVALUACIÓN
AL DESEMPEÑO

[Handwritten signature]

MIR	Planeación Urbana
Programa	
Gasto Corriente	
Sistema de pagos y prestaciones de la Dirección de Obras Públicas	
Sistema de pagos y prestaciones de Regiduría de Desarrollo Urbano, Obras públicas y Comercio	
Desarrollo de infraestructura e imagen urbana	

Clasificación por Objeto del Gasto

Clave	Aprobado	Ampliaciones	Modificado
1-1-3- Sueldo Base al Personal Permanente	905,538.00	45,842.35	951,380.35
1-5-4-1- Despesas	8,400.00	-600	7,800.00
1-3-4-1- Compensación Ordinaria	770,614.80	71,950.15	842,564.95
1-3-1- Primas por Años de Servicios Efectivos Prestados (Prima por Antigüedad)	85,275.84	1,599.00	86,874.84
1-3-2-1- Aguinaldo (Gratificación de Fin de Año)	139,840.95	960.73	140,801.68
1-3-2-2- Prima Vacacional	5,329.74	14,815.33	20,145.07
1-5-4-5-2- Bonos	10,000.00	6,800.00	16,800.00
1-5-9- Otras Prestaciones Sociales y Económicas	8,527.58	8,908.75	17,436.33
3-9-8- Impuestos sobre Nómina y Otros que se Deriven de una Relación Laboral	56,072.28	6,008.60	62,080.88
1-5-2- Indemnizaciones - Liquidaciones	0	47,311.45	47,311.45
1-3-4-2- Compensación Extraordinaria	0	10,255.04	10,255.04
3-1-7- Servicios de Acceso de Internet, Redes y Procesamiento de Información	6,459.00	-6,459.00	0
3-7-2- Pasajes Terrestres	8,500.00	-8,500.00	0
2-1-1- Materiales, Útiles y Equipos Menores de Oficina	9,609.00	5,155.27	14,764.27
3-9-2-1- SHCP - IVA - Impuesto al Valor Agregado	0	0	0
2-9-3- Refacciones y Accesorios Menores de Mobiliario y Equipo de Administración, Educativo y Recreativo	0	0	0
2-9-1- Herramientas Menores	0	890	890
5-1-5- Equipo de Cómputo y Tecnologías de la Información	0	16,598.00	16,598.00

H. AYUNTAMIENTO
TIXTLA
2021 - 2024
PRESIDENCIA

H. AYUNTAMIENTO
TIXTLA
2021 - 2024
SINDICATURA

H. AYUNTAMIENTO
TIXTLA
2021 - 2024
ÓRGANO DE CONTROL INTERNO

Nombre del Indicador			
Porcentaje de población con acceso al bienestar social.			
Definición del Indicador			
Toda de población en el municipio tienen acceso al bienestar social.			
Información General del Indicador			
Nivel	Eficacia		
Eje Rector	Desarrollo Social - Pobreza		
Unidad de Medida	Habitantes		
Fuente	Dirección de Gobernación Municipal		
Metodo de Calculo	Población con acceso a bienestar social	43,171.00	
	Total de población municipal.	43,171.00	
Frecuencia de Medición	Anual		
Año	31/12/22		
Línea Base	10 - 100		
Resultado Clave (Meta Esperada)	Que el 100% de la población del municipio tenga acceso a bienestar social.		
Resultado Obtenido	100.00%		
MIR	Pobreza		
Programa			
Gasto Corriente	Gestión y coordinación de programas sociales para las mujeres de tixtla de guerrero		
Clasificación por Objeto del Gasto			
Clave	Aprobado	Ampliaciones	Modificado
3-3-4- Servicios de Capacitación	0	7,665.00	7,665.00
2-2-1- Productos Alimenticios para Personas	0	489.52	489.52
2-1-1- Materiales, Útiles y Equipos Menores de Oficina	0	69.6	69.6
3-9-2-1- SHCP - IVA - Impuesto al Valor Agregado	0	0	0
5-1-5- Equipo de Cómputo y Tecnologías de la Información	0	13,350.00	13,350.00

H. AYUNTAMIENTO
TIXTLA
2021 - 2024
SINDICATURA

H. AYUNTAMIENTO
TIXTLA
2021 - 2024
ÓRGANO DE CONTROL INTERNO

H. AYUNTAMIENTO
TIXTLA
2021 - 2024
PRESIDENCIA

H. AYUNTAMIENTO
TIXTLA
2021 - 2024
DIRECCIÓN
DE EVALUACIÓN
AL DESEMPEÑO

H. AYUNTAMIENTO
TIXTLA
2021 - 2024
PRESIDENCIA

Ejercicio Fiscal 2022

Nombre del Indicador

Cobertura del servicio de Prevención del delito

Definición del Indicador

Preservar la integridad, estabilidad y permanencia del Estado Mexicano mediante el fortalecimiento del sistema de prevención del delito acorde al tamaño poblacional del municipio

Información General del Indicador

Nivel	Eficacia
Eje Rector	Seguridad Pública - Policía Preventiva
Unidad de Medida	Habitantes
Fuente	Dirección de Seguridad Pública
Metodo de Calculo	Habitantes atendidos por Prevención del Delito de Policía Preventiva 15,000.00
	Total de habitantes del Municipio 43,171.00
Frecuencia de Medición	Anual
Año	31/12/22
Línea Base	10 - 100
Resultado Clave (Meta Esperada)	Que el 100% de los habitantes sean atendidos por Prevención del Delito de la policía preventiva
Resultado Obtenido	34.75%

MIR	Policia Preventiva
Gasto Corriente	Programa
	Programa de prevención social del delito

Clave	Clasificación por Objeto del Gasto		
	Aprobado	Ampliaciones	Modificado
2-1-1- Materiales, Útiles y Equipos Menores de Oficina	0	300.44	300.44
2-1-2- Materiales y Útiles de Impresión y Reproducción	0	0	0
2-1-6- Material de Limpieza	0	0	0
2-2-1- Productos Alimenticios para Personas	0	309.72	309.72
2-5-4- Materiales, Accesorios y Suministros Médicos	0	0	0
2-6-1- Combustibles, Lubricantes y Aditivos	0	0	0
2-7-3- Artículos Deportivos	0	0	0
3-1-7- Servicios de Acceso de Internet, Redes y Procesamiento de Información	0	0	0
3-3-5- Servicios de Investigación Científica y Desarrollo	0	0	0
3-6-1-2- Radio	0	0	0
3-6-1-3- Televisión	0	0	0
3-7-2- Pasajes Terrestres	0	0	0
3-7-5- Viáticos en el País	0	0	0
2-1-4- Materiales, Útiles y Equipos Menores de Tecnologías de la Información y Comunicaciones	0	0	0
3-9-2-1- SHCP - IVA - Impuesto al Valor Agregado	0	0	0

H. AYUNTAMIENTO
TIXTLA
2021 - 2024
DIRECCIÓN DE EVALUACIÓN AL DESEMPEÑO

H. AYUNTAMIENTO
TIXTLA
2021 - 2024
SINDICATURA

H. AYUNTAMIENTO
TIXTLA
2021 - 2024
ORGANO DE CONTROL INTERNO

H. AYUNTAMIENTO
TIXTLA
2021 - 2024
PRESIDENCIA

Incremento anual en la cobertura del servicio de recolección, tratamiento y disposición final de los residuos sólidos.

Definición del Indicador

Establecer metas de trabajo encaminadas a mejorar y ampliar la cobertura en el servicio de recolección, tratamiento y disposición final de los residuos sólidos.

Información General del Indicador

Nivel	Eficacia
Eje Rector	Servicios Públicos - Recolección, tratamiento y disposición final de residuos sólidos
Unidad de Medida	Localidades o Colonias
Fuente	Área de Servicio de Limpia
Metodo de Calculo	Cobertura final - Cobertura inicial
	100
	100
Frecuencia de Medición	Anual
Año	31/12/22
Línea Base	10 - 100
Resultado Clave (Meta Esperada)	Incrementar la cobertura de servicio para cubrir la demanda al 100%
Resultado Obtenido	100.00%

H. AYUNTAMIENTO
TIXTLA
2021 - 2024
DIRECCIÓN
DE EVALUACIÓN
AL DESEMPEÑO

MIR	Recolección, tratamiento y disposición final de residuos sólidos
Gasto Corriente	Manejo y Recolección de Residuos Sistema de pagos y prestaciones de la Dirección de Servicios Públicos
Ingresos Propios	Manejo y Recolección de Residuos

Clasificación por Objeto del Gasto



Clave	Aprobado	Ampliaciones	Modificado
4-4-1-9- Otras Ayudas Sociales a Personas	34,482.00	-482	34,000.00
2-1-6- Material de Limpieza	106,318.00	-42,889.42	63,428.58
2-4-6- Material Eléctrico y Electrónico	0	14,057.28	14,057.28
3-9-2-1- SHCP - IVA - Impuesto al Valor Agregado	121,475.00	-121,475.00	0
2-6-1- Combustibles, Lubricantes y Aditivos	391,000.00	73,919.29	464,919.29
2-9-1- Herramientas Menores	12,300.00	8,951.07	21,251.07
2-5-6- Fibras Sintéticas, Hules, Plásticos y Derivados	0	6,752.95	6,752.95
2-7-2- Prendas de Seguridad y Protección Personal	0	9,075.73	9,075.73
2-4-7- Artículos Metálicos para la Construcción	40,000.00	-31,116.89	8,883.11
3-5-5- Reparación y Mantenimiento de Equipo de Transporte	85,820.00	15,043.17	100,863.17
2-9-6- Refacciones y Accesorios Menores de Equipo de Transporte	81,605.00	145,071.29	206,676.29
2-9-4- Refacciones y Accesorios Menores de Equipo de Cómputo y Tecnologías de la Información	0	14,130.22	14,130.22
2-5-4- Materiales, Accesorios y Suministros Médicos	0	3,096.00	3,096.00
3-2-1- Arrendamiento de Terrenos	0	43,804.35	43,804.35
2-1-1- Materiales, Útiles y Equipos Menores de Oficina	0	4,054.78	4,054.78
2-1-4- Materiales, Útiles y Equipos Menores de Tecnologías de la Información y Comunicaciones	0	290	290
4-4-1-5- Ayuda Diversa en Especie	0	0	0
2-4-9- Otros Materiales y Artículos de Construcción y Reparación	12,000.00	-12,000.00	0
2-7-3- Artículos Deportivos	0	0	0
5-4-1- Vehículos y Equipo Terrestre	965,000.00	988,371.40	1,953,371.40
2-1-5- Material Impreso e Información Digital	0	6,496.00	6,496.00
3-2-6- Arrendamiento de Maquinaria, Otros Equipos y Herramientas	0	444.44	444.44
2-4-8- Materiales Complementarios	20,000.00	-20,000.00	0
2-7-1- Vestuario y Uniformes	50,000.00	-50,000.00	0
5-6-3- Maquinaria y Equipo de Construcción	0	7,520.00	7,520.00
1-1-3- Sueldo Base al Personal Permanente	604,369.92	154,445.58	758,815.50
1-5-4-1- Despensas	10,800.00	-1,000.00	9,800.00
1-3-4-1- Compensación Ordinaria	216,851.04	168,575.60	385,426.64
1-3-1- Primas por Años de Servicios Efectivos Prestados (Prima por Antigüedad)	144,489.12	-9,681.74	134,807.38
1-3-2-1- Aguinaldo (Gratificación de Fin de Año)	127,904.88	1,410.64	129,315.52
1-3-2-2- Prima Vacacional	10,471.73	5,948.40	16,420.13
1-5-4-5-2- Bonos	31,500.00	-2,100.00	29,400.00
1-5-9- Otras Prestaciones Sociales y Económicas	16,754.76	54,476.49	71,231.25
1-5-4-6-1- Cuotas Sindicales SUSPEG	600	75	675

H. AYUNTAMIENTO
TIXTLA
2021 - 2024
PRESIDENCIA

H. AYUNTAMIENTO
TIXTLA
2021 - 2024
SINDICATURA

H. AYUNTAMIENTO
TIXTLA
2021 - 2024
ÓRGANO DE CONTROL INTERNO

3-9-8- Impuestos sobre Nómina y Otros que se Deriven de una Relación Laboral	33,731.10	13,085.82	46,816.92
1-3-4-2- Compensación Extraordinaria	0	43,568.77	43,568.77
1-5-4-5-4- Finititos	0	3,026.40	3,026.40
1-5-2- Indemnizaciones - Liquidaciones	0	26,394.38	26,394.38
1-7-1- Estímulos	0	5,145.74	5,145.74



Municipio de Tixtla de Guerrero, Guerrero
Indicador de Gestión
Ejercicio Fiscal 2022
Nombre del Indicador
Estadística de incidencias.

Definición del Indicador

Comportamiento de incidencia de delitos del fuero común.

Información General del Indicador

Nivel	Eficacia
Eje Rector	Seguridad Pública
Unidad de Medida	Incidencias delictivas
Fuente	Dirección de Seguridad Pública
Metodo de Calculo	Registro y análisis de cantidad y tipo de incidencias
	180
	180
Frecuencia de Medición	Anual
Año	31/12/22
Línea Base	-
Resultado Clave (Meta Esperada)	Establecer los tipos de delitos más frecuentes para conocer su origen y tomar las medidas necesarias para erradicarlo
Resultado Obtenido	100.00%

MIR	Seguridad Pública
Ingresos Propios	Programa de Prevención Social del Delito

Clave	Clasificación por Objeto del Gasto		
	Aprobado	Ampliaciones	Modificado
3-7-2- Pasajes Terrestres	8,765.00	-7,065.00	1,700.00
2-1-1- Materiales, Útiles y Equipos Menores de Oficina	7,078.03	-5,731.05	1,346.98
3-7-5- Viáticos en el País	9,234.00	-9,234.00	0
2-2-1- Productos Alimenticios para Personas	0	9,776.20	9,776.20
3-9-2-1- SHCP - IVA - Impuesto al Valor Agregado	0	0	0
2-7-1- Vestuario y Uniformes	0	881.6	881.6
2-1-5- Material Impreso e Información Digital	0	417.6	417.6

H. AYUNTAMIENTO
TIXTLA
2021 - 2024
SINDICATURA

H. AYUNTAMIENTO
TIXTLA
2021 - 2024
ÓRGANO DE CONTROL INTERNO

H. AYUNTAMIENTO
TIXTLA
2021 - 2024
DIRECCIÓN DE EVALUACIÓN AL DESEMPEÑO

H. AYUNTAMIENTO
TIXTLA
2021 - 2024
PRESIDENCIA

Municipio de Tixtla de Guerrero, Guerrero

Indicador de Gestión

Ejercicio Fiscal 2022

Nombre del Indicador

Porcentaje de atención a llamadas de emergencia en la zona rural

Definición del Indicador

Determinación de recursos necesarios para la prestación del servicio de Seguridad Pública en la zona rural de la región

Información General del Indicador

Nivel	Eficacia
Eje Rector	Seguridad Pública
Unidad de Medida	Llamadas de auxilio
Fuente	Dirección de Seguridad Pública
Metodo de Calculo	Llamadas recibidas y atendidas en la zona rural
	Total de llamadas recibidas de la zona rural
	0
	0
Frecuencia de Medición	Anual
Año	31/12/22
Linea Base	-
Resultado Clave (Meta Esperada)	Atender el 100% de las llamadas de auxilio recibidas en la zona rural
Resultado Obtenido	0.00%
MIR	Seguridad Pública
Ingresos Propios	Programa
	Atención a la ciudadanía y Asuntos municipales

H. AYUNTAMIENTO
TIXTLA
2021 - 2024
DIRECCION
DE EVALUACION
AL DESEMPEÑO

Clasificación por Objeto del Gasto

Clave	Aprobado	Ampliaciones	Modificado
2-1-6- Material de Limpieza	8,500.00	-8,500.00	0
3-1-4- Telefonía Tradicional	9,200.00	-2,001.92	7,198.08
2-2-1- Productos Alimenticios para Personas	39,000.00	-34,662.56	4,337.44
2-1-1- Materiales, Útiles y Equipos Menores de Oficina	16,500.00	-8,880.34	7,619.66
3-9-2-1- SHCP - IVA - Impuesto al Valor Agregado	21,430.00	-21,430.00	0
3-1-1-1- Energía Eléctrica Edificios Públicos y DAP	11,200.00	-9,893.00	1,307.00
3-7-5- Viáticos en el País	22,000.00	-15,085.44	6,914.56
4-4-1-1- Ayuda para Medicamentos y Servicios Médicos	30,000.00	-30,000.00	0
4-4-1-3- Ayuda para Despensas	30,000.00	-29,965.08	34.92
3-7-2- Pasajes Terrestres	22,170.00	-21,870.00	300
2-7-1- Vestuario y Uniformes	0	20,482.05	20,482.05
3-8-2- Gastos de Orden Social y Cultural	0	16,791.17	16,791.17
3-3-6- Servicios de Apoyo Administrativo, Traducción, Fotocopiado e Impresión	0	50,113.00	50,113.00
3-9-1- Servicios Funerarios y de Cementerios (Institucionales)	0	0	0
4-4-1-2- Ayuda para Funerales	0	20,000.00	20,000.00
3-5-5- Reparación y Mantenimiento de Equipo de Transporte	0	2,114.69	2,114.69
2-9-6- Refacciones y Accesorios Menores de Equipo de Transporte	0	34,379.27	34,379.27
2-6-1- Combustibles, Lubricantes y Aditivos	0	815.48	815.48
4-4-1-5- Ayuda Diversa en Especie	0	2,002.50	2,002.50
3-9-2-2- SHCP - IEPS - Impuesto Especial sobre Producción y Servicio	0	64.44	64.44
4-4-1-9- Otras Ayudas Sociales a Personas	0	0	0
4-4-3- Ayudas Sociales a Instituciones de Enseñanza	0	2,577.61	2,577.61
4-4-1-7- Ayuda Culturales y de Fomento Deportivo	0	3,000.00	3,000.00

H. AYUNTAMIENTO
TIXTLA
2021 - 2024
PRESIDENCIA


H. AYUNTAMIENTO
TIXTLA
2021 - 2024
SINDICATURA

H. AYUNTAMIENTO
TIXTLA
2021 - 2024
ÓRGANO DE CONTROL INTERNO

5-1-5- Equipo de Cómputo y Tecnologías de la Información	0	6,008.80	6,008.80
5-2-3- Cámaras Fotográficas y de Video	0	4,396.40	4,396.40
2-5-1- Productos Químicos Básicos	0	0	0
2-1-4- Materiales, Útiles y Equipos Menores de Tecnologías de la Información y Comunicaciones	0	270.01	270.01



[Handwritten signature]





Municipio de Tixtla de Guerrero, Guerrero
Indicador de Objetivos y Metas (Estratégico)



Ejercicio Fiscal 2022

Nombre del Indicador

Inversión promedio en orientación jurídica a población vulnerable.

Definición del Indicador

Contribuir a garantizar la equidad de oportunidades de desarrollo y protección legal para la población en situación vulnerable mediante el acceso a servicios y orientación jurídica profesional.

Información General del Indicador

Nivel	Eficacia	
Eje Rector	DIF - Servicios Jurídicos	
Unidad de Medida	Habitantes	
Fuente	Dirección de Asuntos Jurídicos	
Método de Cálculo	Inversión en orientación jurídica	3,010,399.80
	Población vulnerable	43,171.00
Frecuencia de Medición	Anual	
Año	31/12/22	
Línea Base	10 - 100	
Resultado Clave (Meta Esperada)	Que la inversión promedio en orientación jurídica sea mayor o igual a la inversión estatal.	
Resultado Obtenido	6973.20%	

MIR Servicios Jurídicos

Programa




Fondo de Aportación Estatal para la Infraestructura Social Municipal (FAEISM)
Programa de prevención social del delito

Ingresos Propios

Contención y Defensa de los intereses Jurídicos del Ayuntamiento Municipal de Tixtla de Guerrero

Clasificación por Objeto del Gasto

Clave	Aprobado	Ampliaciones	Modificado
2-1-1- Materiales, Útiles y Equipos Menores de Oficina	10,000.00	-8,476.92	1,523.08
3-7-2- Pasajes Terrestres	30,000.00	-29,390.00	610
3-9-2-1- SHCP - IVA - Impuesto al Valor Agregado	2,000.00	-2,000.00	0
1-5-2- Indemnizaciones - Liquidaciones	200,000.00	-200,000.00	0
1-5-9- Otras Prestaciones Sociales y Económicas	0	0	0
1-5-4-4-2- Ayuda para Funerales	0	10,000.00	10,000.00
3-9-8- Impuestos sobre Nómina y Otros que se Deriven de una Relación Laboral	0	290	290
2-6-1- Combustibles, Lubricantes y Aditivos	0	738.24	738.24
2-9-4- Refacciones y Accesorios Menores de Equipo de Cómputo y Tecnologías de la Información	0	0	0
3-2-3- Arrendamiento de Mobiliario y Equipo de Administración, Educacional y Recreativo	0	14,932.68	14,932.68
3-1-8- Servicios Postales y Telegráficos	0	300	300
5-1-5- Equipo de Cómputo y Tecnologías de la Información	0	8,000.00	8,000.00
3-9-9- Otros Servicios Generales	0	700	700
3-9-4- Sentencias y Resoluciones por Autoridad Competente	0	29,184.59	29,184.59
2-1-4- Materiales, Útiles y Equipos Menores de Tecnologías de la Información y Comunicaciones	0	0	0



Relación clasificada de necesidades y áreas de oportunidad en materia de desarrollo comunitario

Definición del Indicador

Identificar y registrar las necesidades y áreas de oportunidad en desarrollo comunitario en el municipio.

Información General del Indicador

Nivel	Eficacia
Eje Rector	DIF Municipal - Desarrollo Comunitario y Social
Unidad de Medida	Documento
Fuente	Dirección de Obras Públicas
Metodo de Calculo	Verificación interna o externa de testigos documentales
	4,250.00
	6,000.00
Frecuencia de Medición	Anual
Año	31/12/22
Línea Base	-
Resultado Clave (Meta Esperada)	Contar con un toda la información sobre necesidades y áreas de oportunidad en materia de desarrollo comunitario.
Resultado Obtenido	70.83%

MIR Desarrollo Comunitario y Social

Programa

Gasto Corriente
Sistema de pagos y prestaciones de la Dirección de Bienestar

Clasificación por Objeto del Gasto

Clave	Aprobado	Ampliaciones	Modificado
1-1-3- Sueldo Base al Personal Permanente	358,650.00	15,024.00	373,674.00
1-3-4-1- Compensación Ordinaria	78,072.00	581.72	78,653.72
1-3-2-1- Aguinaldo (Gratificación de Fin de Año)	44,831.25	-5,646.13	39,185.12
3-9-8- Impuestos sobre Nómina y Otros que se Deriven de una Relación Laboral	13,965.04	1,900.38	15,865.42
1-5-2- Indemnizaciones - Liquidaciones	0	31,952.65	31,952.65
1-5-4-5-4- Finiquitos	0	3,799.47	3,799.47
1-5-4-5-2- Bonos	0	3,200.00	3,200.00
1-3-2-2- Prima Vacacional	0	7,127.01	7,127.01
1-5-4-1- Despensas	0	60	60

H. AYUNTAMIENTO
TIXTLA
2021 - 2024
DIRECCIÓN DE EVALUACIÓN AL DESEMPEÑO

H. AYUNTAMIENTO
TIXTLA
2021 - 2024
SINDICATURA

H. AYUNTAMIENTO
TIXTLA
2021 - 2024
ÓRGANO DE CONTROL INTERNO

H. AYUNTAMIENTO
TIXTLA
2021 - 2024
PRESIDENCIA

Porcentaje de personal identificado con funciones en los organigramas de la Administración Pública

Definición del Indicador

Registrar los Recursos humanos disponibles en cada una de las áreas del Ente Público

Información General del Indicador

Nivel	Eficacia
Eje Rector	Administración y Finanzas - Organización y gestión de Recursos humanos
Unidad de Medida	Personal
Fuente	Oficialía Mayor
Metodo de Calculo	Cantidad de personal con funciones dentro de los organigramas oficiales 67 Total de personal registrado en la nómina. 559
Frecuencia de Medición	Anual
Año	31/12/22
Linea Base	10 - 100
Resultado Clave (Meta Esperada)	Que el 100% del personal tenga una función específica en la estructura municipal
Resultado Obtenido	11.99%

H. AYUNTAMIENTO
TIXTLA
2021 - 2024
DIRECCIÓN
DE EVALUACIÓN
AL DESEMPEÑO

MIR Organización y gestión de Recursos humanos

Programa

Gasto Corriente
Sistema de pagos y prestaciones del Departamento de Recursos Humanos
Sistema de pagos y prestaciones de la Regiduría de Fomento al Empleo
Atención Ciudadana

Clasificación por Objeto del Gasto

Clave	Aprobado	Ampliaciones	Modificado
1-1-3- Sueldo Base al Personal Permanente	535,731.12	-76,654.27	459,076.85
1-3-4-1- Compensación Ordinaria	238,416.00	-70,688.00	167,728.00
1-3-2-1- Aguinaldo (Gratificación de Fin de Año)	97,094.88	-14,173.82	82,921.06
3-9-8- Impuestos sobre Nómina y Otros que se Deriven de una Relación Laboral	28,897.58	-4,670.84	24,226.74
1-5-4-1- Despesas	3,360.00	-1,470.00	1,890.00
1-3-1- Primas por Años de Servicios Efectivos Prestados (Prima por Antigüedad)	78,899.52	-8,954.58	69,944.94
1-3-2-2- Prima Vacacional	6,025.70	4,136.63	10,162.33
1-5-4-5-2- Bonos	10,600.00	-1,300.00	9,200.00
1-5-9- Otras Prestaciones Sociales y Económicas	9,641.12	-1,426.43	8,214.69
1-5-4-6-1- Cuotas Sindicales SUSPEG	600	-525	75
1-5-4-3-3- Becas Secundaria	1,000.00	-4,200.00	12,600.00
1-3-4-2- Compensación Extraordinaria	0	10,216.72	10,216.72
2-1-1- Materiales, Útiles y Equipos Menores de Oficina	0	16,915.70	16,915.70
2-1-4- Materiales, Útiles y Equipos Menores de Tecnologías de la Información y Comunicaciones	0	0	0
2-1-5- Material Impreso e Información Digital	0	0	0
2-2-1- Productos Alimenticios para Personas	0	41,997.19	41,997.19
3-9-2-1- SHCP - IVA - Impuesto al Valor Agregado	0	0	0
3-2-9- Otros Arrendamientos	0	153,680.00	153,680.00
4-4-3- Ayudas Sociales a Instituciones de Enseñanza	0	0	0
3-3-2- Servicios de Diseño, Arquitectura, Ingeniería y Actividades Relacionadas	0	13,340.00	13,340.00
3-3-4- Servicios de Capacitación	0	232,722.89	232,722.89
3-3-1- Servicios Legales, de Contabilidad, Auditoria y Relaciones	0	1,096,523.01	1,096,523.01
5-1-5- Equipo de Cómputo y Tecnologías de la Información	0	9,329.00	9,329.00
2-2-3- Utensilios para el Servicio de Alimentación	0	87,044.25	87,044.25
5-1-1- Muebles de Oficina y Estantería	0	98,026.09	98,026.09
5-4-1- Vehículos y Equipo Terrestre	0	871,500.00	871,500.00
3-8-2- Gastos de Orden Social y Cultural	0	360,075.42	360,075.42
2-9-4- Refacciones y Accesorios Menores de Equipo de Cómputo y Tecnologías de la Información	0	0	0
3-6-1-2- Radio	0	13,920.00	13,920.00
3-6-6- Servicios de Creación y Difusión de Contenido Exclusivamente a través de Internet	0	29,142.09	29,142.09
3-3-6- Servicios de Apoyo Administrativo, Traducción, Fotocopiado e Impresión	0	94,700.00	94,700.00
3-6-1-5- Otros Medios	0	20,000.00	20,000.00
3-4-5- Seguro de Bienes Patrimoniales	0	33,111.21	33,111.21

H. AYUNTAMIENTO
TIXTLA
PRESIDENCIA

H. AYUNTAMIENTO
TIXTLA
SINDICATURA

H. AYUNTAMIENTO
TIXTLA
2021 - 2024
ÓRGANO DE CONTROL INTERNO

Definición del Indicador

Impulsar y orientar un crecimiento verde incluyente y facilitador que preserve nuestro patrimonio natural mediante la creación y cuidado de las áreas verdes, parques y jardines del municipio.

Información General del Indicador

Nivel	Eficacia	
Eje Rector	Servicios Públicos - Parques y jardines	
Unidad de Medida	Metros cuadrados / habitante	
Fuente	Dirección de Obras Públicas	
Metodo de Calculo	Area total de parques y jardines públicos que tiene el municipio	38
	Población total del municipio	43,171.00
Frecuencia de Medición	Anual	
Año	31/12/22	
Línea Base	10 - 100	
Resultado Clave (Meta Esperada)	Que toda la población tenga acceso a Parques y Jardines municipales	
Resultado Obtenido	0.09%	

MIR Parques y jardines

Programa

Gasto Corriente Sistema de pagos y prestaciones de la sub dirección de parques y jardines

Clasificación por Objeto del Gasto

Clave	Aprobado	Ampliaciones	Modificado
1-1-3- Sueldo Base al Personal Permanente	572,783.04	-7,287.19	565,525.85
1-3-4-1- Compensación Ordinaria	85,608.72	56,104.42	141,713.14
1-3-2-1- Aguinaldo (Gratificación de Fin de Año)	116,018.91	-630.79	115,388.12
3-9-8- Impuestos sobre Nómina y Otros que se Deriven de una Relación Laboral	27,231.27	2,463.97	29,695.24
1-5-4-1- Despensas	12,240.00	-1,540.00	10,700.00
1-3-1- Primas por Años de Servicios Efectivos Prestados (Prima por Antigüedad)	99,259.92	3,550.77	102,810.69
1-3-2-2- Prima Vacacional	8,884.21	4,420.54	13,304.75
1-5-4-5-2- Bonos	30,000.00	1,200.00	31,200.00
1-5-9- Otras Prestaciones Sociales y Económicas	14,214.73	6,409.27	20,624.00
1-5-4-6-1- Cuotas Sindicales SUSPEG	600	-575	25
1-3-4-2- Compensación Extraordinaria	0	31,626.02	31,626.02



H. AYUNTAMIENTO
TIXTLA
2021 - 2024
DIRECCIÓN
DE EVALUACIÓN
AL DESEMPEÑO



H. AYUNTAMIENTO
TIXTLA
2021 - 2024
SINDICATURA



H. AYUNTAMIENTO
TIXTLA
2021 - 2024
ÓRGANO DE CONTROL INTERNO



H. AYUNTAMIENTO
TIXTLA
2021 - 2024
PRESIDENCIA

Ejercicio Fiscal 2022
Nombre del Indicador

Porcentaje de localidades que llevan a cabo un uso óptimo del aprovechamiento del suelo.

Definición del Indicador

Contribuir a un desarrollo urbano municipal regulado, mediante el correcto aprovechamiento de suelo en los centros de población del municipio, con el fin de utilizar el territorio de manera segura, ordenada y sustentable.

Información General del Indicador

Nivel	Eficacia
Eje Rector	Obras Públicas - Planeación Urbana
Unidad de Medida	Localidades
Fuente	Dirección de Obras Públicas
Metodo de Calculo	Número de localidades que llevan a cabo un uso óptimo del aprovechamiento del suelo 37
	Número total de localidades 37
Frecuencia de Medición	Anual
Año	31/12/22
Línea Base	10 - 100
Resultado Clave (Meta Esperada)	Aumentar al menos en 20% las localidades que llevan a cabo a cabo un uso óptimo del aprovechamiento del suelo
Resultado Obtenido	100.00%

MIR Planeación Urbana

Programa

Fondo de Aportación Estatal para la Infraestructura Social Municipal (FAEISM)

Rescate y fortalecimiento de las formas de organizaciones propias o comunidades participantes

Fondo de Aportación Para la Infraestructura Social Municipal (FAISM-DF)

CONSTRUCCIÓN DE MURO DE CONTENCIÓN EN ANDADOR IGNACIO CAMPOS, BARRIO DE SANTIAGO, LOCALIDAD TIXTLA DE GUERRERO, MUNICIPIO DE TIXTLA DE GUERRERO, GRO.

CONSTRUCCIÓN DE MURO DE CONTENCIÓN EN EL PARAJE TEJALZINGO, LOCALIDAD TIXTLA DE GUERRERO, MUNICIPIO DE TIXTLA DE GUERRERO, GRO.

Clasificación por Objeto del Gasto

Clave	Aprobado	Ampliaciones	Modificado
2-1-1- Materiales, Útiles y Equipos Menores de Oficina	0	612.48	612.48
6-1-4-1- Mejoramiento del Entorno	1,937,244.12	-1,937,244.12	0

H. AYUNTAMIENTO
TIXTLA
2021 - 2024
PRESIDENCIA

H. AYUNTAMIENTO
TIXTLA
2021 - 2024
SINDICATURA

H. AYUNTAMIENTO
TIXTLA
2021 - 2024
ÓRGANO DE CONTROL INTERNO

H. AYUNTAMIENTO
TIXTLA
2021 - 2024
DIRECCIÓN
DE EVALUACIÓN
AL DESEMPEÑO

Ejercicio Fiscal 2022

Nombre del Indicador

Cobertura del servicio de recolección, tratamiento y disposición final de los residuos sólidos en la zona urbana.

Definición del Indicador

Impulsar y orientar un crecimiento verde incluyente y facilitador que preserve nuestro patrimonio natural mediante el fortalecimiento del servicio de recolección, tratamiento y disposición final de los residuos sólidos.

Información General del Indicador

Nivel	Eficacia				
Eje Rector	Servicios Públicos - Recolección, tratamiento y disposición final de residuos sólidos				
Unidad de Medida	Habitantes				
Fuente	Área de Servicio de Limpia				
Metodo de Calculo	<table border="1"> <tr> <td>Población con servicio de recolección, tratamiento y disposición final de los residuos sólidos en la zona urbana del municipio</td> <td>24,920.00</td> </tr> <tr> <td>Población total del municipio.</td> <td>43,171.00</td> </tr> </table>	Población con servicio de recolección, tratamiento y disposición final de los residuos sólidos en la zona urbana del municipio	24,920.00	Población total del municipio.	43,171.00
Población con servicio de recolección, tratamiento y disposición final de los residuos sólidos en la zona urbana del municipio	24,920.00				
Población total del municipio.	43,171.00				
Frecuencia de Medición	Anual				
Año	31/12/22				
Línea Base	10 - 100				
Resultado Clave (Meta Esperada)	Dar cobertura al 100% de la población del servicio de recolección, tratamiento y disposición final de los residuos sólidos en la zona urbana del municipio				
Resultado Obtenido	57.72%				

MIR Recolección, tratamiento y disposición final de residuos sólidos

Programa

Gasto Corriente
Sistema de pagos y prestaciones de la Sub Dirección de Servicio de Limpia
Manejo y Remoción de Desechos del Basurero Municipal

Clasificación por Objeto del Gasto

Clave	Aprobado	Ampliaciones	Modificado
1-1-3- Sueldo Base al Personal Permanente	1,178,606.40	-4,221.13	1,174,385.27
1-5-4-1- Despensas	21,360.00	-4,380.00	16,980.00
1-3-4-1- Compensación Ordinaria	167,304.24	23,906.51	191,210.75
1-3-1- Primas por Años de Servicios Efectivos Prestados (Prima por Antigüedad)	119,207.76	-29,127.39	90,080.37
1-3-2-1- Aguinaldo (Gratificación de Fin de Año)	187,211.85	-567.51	186,644.34
1-3-2-2- Prima Vacacional	7,977.21	17,292.25	25,269.46
1-5-4-5-2- Bonos	25,500.00	8,050.00	33,550.00
1-5-9- Otras Prestaciones Sociales y Económicas	12,763.54	-2,087.04	10,676.50
1-5-4-6-1- Cuotas Sindicales SUSPEG	1,800.00	-975	825
3-9-8- Impuestos sobre Nómina y Otros que se Deriven de una Relación Laboral	49,878.00	5,996.60	55,874.60
1-3-4-2- Compensación Extraordinaria	0	59,885.88	59,885.88
1-5-2- Indemnizaciones - Liquidaciones	0	98,711.49	98,711.49
1-7-1- Estímulos	0	6,708.18	6,708.18
1-5-4-5-5- Prestamos Personales a Trabajadores	0	0	0
6-1-4-1- Mejoramiento del Entorno	0	0	0
3-9-2-1- SHCP - IVA - Impuesto al Valor Agregado	0	0	0

H. AYUNTAMIENTO
TIXTLA
2021 - 2024
PRESIDENCIA

H. AYUNTAMIENTO
TIXTLA
2021 - 2024
SINDICATURA

H. AYUNTAMIENTO
TIXTLA
2021 - 2024
ÓRGANO DE CONTROL INTERNO

H. AYUNTAMIENTO
TIXTLA
2021 - 2024
DIRECCIÓN DE EVALUACIÓN AL DESEMPEÑO



Municipio de Tixtla de Guerrero, Guerrero
Indicador de Objetivos y Metas (Estratégico)



H. AYUNTAMIENTO
TIXTLA
2021 - 2024
TESORERÍA MUNICIPAL

Ejercicio Fiscal 2022
Nombre del Indicador

Población vulnerable atendida con servicios y orientación jurídica.

Definición del Indicador

La población en situación vulnerable tiene acceso a servicios y orientación jurídica sin costo.

Información General del Indicador

Nivel	Eficacia	
Eje Rector	DIF - Servicios Jurídicos	
Unidad de Medida	Habitantes	
Fuente	Dirección de Asuntos Jurídicos	
Metodo de Calculo	Población vulnerable atendida	400
	Población vulnerable total	43,171.00
Frecuencia de Medición	Anual	
Año	31/12/22	
Línea Base	10 - 100	
Resultado Clave (Meta Esperada)	Que toda la población tenga acceso a servicios y orientación jurídica.	
Resultado Obtenido	0.93%	




MIR Servicios Jurídicos

Programa

Fondo de Aportación Estatal para la Infraestructura Social Municipal (FAEISM)
Contención y defensa de los intereses jurídicos del ayuntamiento municipal de Tixtla de Guerrero
Gasto Corriente
Sistema de pagos y prestaciones de la Procuraduría para la Protección de los Derechos de niños, niñas y adolescentes
Procesos administrativos y laborales de los trabajadores del ayuntamiento.

Clasificación por Objeto del Gasto

Clave	Aprobado	Ampliaciones	Modificado
2-1-1- Materiales, Útiles y Equipos Menores de Oficina	0	1,278.32	1,278.32
1-1-3- Sueldo Base al Personal Permanente	52,581.60	0	52,581.60
1-3-4-1- Compensación Ordinaria	51,504.00	0	51,504.00
1-3-2-1- Aguinaldo (Gratificación de Fin de Año)	6,572.70	0	6,572.70
3-9-8- Impuestos sobre Nómina y Otros que se Deriven de una Relación Laboral	3,209.09	36.73	3,245.82
1-3-2-2- Prima Vacacional	0	1,096.91	1,096.91
2-2-1- Productos Alimenticios para Personas	0	0	0
2-1-5- Material Impreso e Información Digital	0	0	0
2-1-8-2- Otros Materiales y Artículos	0	0	0
2-2-3- Utensilios para el Servicio de Alimentación	0	0	0
2-9-8- Refacciones y Accesorios Menores de Maquinaria y Otros Equipos	0	0	0
2-1-4- Materiales, Útiles y Equipos Menores de Tecnologías de la Información y Comunicaciones	0	0	0
3-9-2-1- SHCP - IVA - Impuesto al Valor Agregado	0	0	0



Porcentaje de productores que mejoraron su rendimiento y productividad como resultado de la ejecución del Programa Operativo

Definición del Indicador

Diseñar o actualizar un Programa Operativo que integre estrategias y líneas de acción para mejorar el rendimiento y productividad del sector agrícola municipal.

Información General del Indicador

Nivel	Eficacia	
Eje Rector	Desarrollo Económico - Agricultura	
Unidad de Medida	Productores	
Fuente	Dirección de Obras Públicas	
Metodo de Calculo	Productores agrícolas beneficiados	700
	Total de Productores agrícolas	800
Frecuencia de Medición	Anual	
Año	31/12/22	
Línea Base	10 - 100	
Resultado Clave (Meta Esperada)	Que al menos el 90% de los productores agrícolas del municipio se beneficien de los programas municipales para incrementar su rendimiento y productividad.	
Resultado Obtenido	87.50%	

MIR	Agricultura
Ingresos Propios	Programa
Inclusión de productores primarios a los Programas de apoyo productivo y social	

Clave	Clasificación por Objeto del Gasto		
	Aprobado	Ampliaciones	Modificado
2-1-1- Materiales, Útiles y Equipos Menores de Oficina	15,000.00	-5,420.38	9,579.62
2-1-2- Materiales y Útiles de Impresión y Reproducción	25,000.00	-24,292.40	707.6
2-1-4- Materiales, Útiles y Equipos Menores de Tecnologías de la Información y Comunicaciones	12,000.00	-12,000.00	0
2-1-6- Material de Limpieza	7,000.00	-6,348.08	651.92
2-2-1- Productos Alimenticios para Personas	40,000.00	-40,000.00	0
2-4-9- Otros Materiales y Artículos de Construcción y Reparación	7,500.00	-7,500.00	0
2-9-1- Herramientas Menores	5,000.00	-5,000.00	0
3-1-5- Telefonía Celular	6,000.00	-6,000.00	0
3-1-6- Servicios de Telecomunicaciones y Satélites	5,000.00	-5,000.00	0
3-2-2- Locales y Oficinas	48,000.00	-48,000.00	0
3-7-2- Pasajes Terrestres	6,000.00	-641	5,359.00
3-7-5- Viáticos en el País	1,000.00	2,237.96	3,237.96
3-8-5-2- Alimentos	15,000.00	-15,000.00	0
4-4-1-4- Ayuda para Transporte	30,000.00	-30,000.00	0
3-9-2-1- SHCP - IVA - Impuesto al Valor Agregado	0	0	0
2-7-1- Vestuario y Uniformes	0	3,915.00	3,915.00
5-1-1- Muebles de Oficina y Estantería	0	6,765.12	6,765.12
5-1-9- Otros Mobiliarios y Equipo de Administración	0	904.8	904.8
3-3-4- Servicios de Capacitación	0	137,700.00	137,700.00
4-4-1-9- Otras Ayudas Sociales a Personas	0	11,380.00	11,380.00

H. AYUNTAMIENTO
TIXTLA
2021 - 2024
PRESIDENCIA

H. AYUNTAMIENTO
TIXTLA
SINDICATURA

H. AYUNTAMIENTO
TIXTLA
2021 - 2024

DIRECCIÓN
DE EVALUACIÓN
AL DESEMPEÑO

H. AYUNTAMIENTO
TIXTLA
2021 - 2024
ÓRGANO DE CONTROL INTERNO



Municipio de Tixtla de Guerrero, Guerrero
Indicador de Objetivos y Metas (Estratégico)
Ejercicio Fiscal 2022



Nombre del Indicador
Inversión municipal promedio en desarrollo comunitario

Definición del Indicador
Contribuir a fortalecer la participación social para impulsar el desarrollo comunitario a través de esquemas de inclusión productiva y cohesión social.

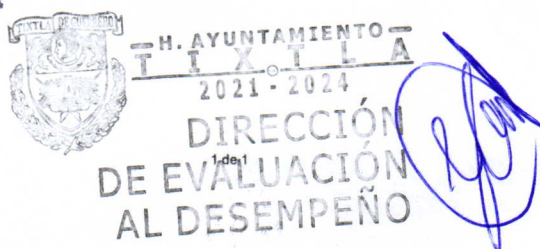


Información General del Indicador

Nivel	Eficacia
Eje Rector	DIF Municipal - Desarrollo Comunitario y Social
Unidad de Medida	Pesos / Habitante
Fuente	Dirección de Obras Públicas
Metodo de Calculo	Inversión municipal en desarrollo comunitario 4,728,486.29
	Población total del municipio 43,171.00
Frecuencia de Medición	Anual
Año	31/12/22
Línea Base	1 - 200
Resultado Clave (Meta Esperada)	Que la inversión promedio en desarrollo comunitario sea mayor o igual a la inversión estatal.
Resultado Obtenido	10952.92%

MIR Desarrollo Comunitario y Social

Programa
Fondo de Aportación Para la Infraestructura Social Municipal (FAISM-DF)
Construcción de centro de salud en la localidad de almolonga, municipio de tixtla de guerrero, gro.
Gasto Corriente
Sistema de pagos y prestaciones de la Dirección de Asuntos Indígenas y Atención a Comunidades y Migrantes
Sistema de pagos y prestaciones de la Dirección de Desarrollo Social

Clave	Clasificación por Objeto del Gasto		
	Aprobado	Ampliaciones	Modificado
6-1-2-1-1 Centros de Salud	2,650,258.69	-2,650,258.69	0
1-1-3-Sueldo Base al Personal Permanente	213,487.20	28,813.42	242,300.62
1-5-4-1- Despensas	3,120.00	470	3,590.00
1-3-4-1- Compensación Ordinaria	151,368.00	-1,919.86	149,448.14
1-3-1- Primas por Años de Servicios Efectivos Prestados (Prima por Antigüedad)	11,846.88	14,514.45	26,361.33
1-3-2-1- Aguinaldo (Gratificación de Fin de Año)	32,856.30	19,903.50	52,759.80
1-3-2-2- Prima Vacacional	1,234.08	5,095.85	6,329.93
1-5-4-5-2- Bonos	5,500.00	6,600.00	12,100.00
1-5-9- Otras Prestaciones Sociales y Económicas	1,974.53	11,397.59	13,372.12
1-5-4-6-1- Cuotas Sindicales SUSPEG	600	350	950
3-9-8- Impuestos sobre Nómina y Otros que se Deriven de una Relación Laboral	12,220.22	3,069.98	15,290.20
1-5-4-5-5- Prestamos Personales a Trabajadores	0	0	0
1-3-4-2- Compensación Extraordinaria	0	9,794.84	9,794.84
1-7-1- Estímulos	0	10,291.48	10,291.48



Municipio de Tixtla de Guerrero, Guerrero
Indicador de Objetivos y Metas (Estratégico)

Ejercicio Fiscal 2022

Nombre del Indicador
Inversión per cápita en educación

Definición del Indicador

Contribuir al desarrollo del potencial humano de los mexicanos con educación básica de calidad mediante el apoyo al sector escolar local.

Información General del Indicador

Nivel	Eficacia	
Eje Rector	Desarrollo Social - Educación	
Unidad de Medida	Pesos	
Fuente	Dirección de Educación	
Metodo de Calculo	Gasto en educación en el año	4,226,595.52
	Población total del municipio	43,171.00
Frecuencia de Medición	Anual	
Año	31/12/22	
Línea Base	1 - 50	
Resultado Clave (Meta Esperada)	Que la inversión per cápita en educación sea igual o mayor al promedio nacional.	
Resultado Obtenido	9790.38%	

MIR Educación

Programa

Fondo de Aportación Para la Infraestructura Social Municipal (FAISM-DF)
Construcción de 2 aulas regionales en telebachillerato 111, localidad de zoquiapa, municipio de tixtla de guerrero, gro.

Clasificación por Objeto del Gasto

Clave	Aprobado	Ampliaciones	Modificado
6-1-2-2- Infraestructura Básica Educativa	0	1,089,584.59	1,089,584.59
3-9-2-1- SHCP - IVA - Impuesto al Valor Agregado	0	0	0

H. AYUNTAMIENTO
TIXTLA
2021 - 2024
DIRECCIÓN
DE EVALUACIÓN
AL DESEMPEÑO

H. AYUNTAMIENTO
TIXTLA
2021 - 2024
SINDICATURA

H. AYUNTAMIENTO
TIXTLA
2021 - 2024
ÓRGANO DE CONTROL INTERNO

H. AYUNTAMIENTO
TIXTLA
2021 - 2024
PRESIDENCIA

Nombre del Indicador
Marco legal actualizado, relativo la promoción de igualdad de género en el Municipio.

Definición del Indicador
Revisar, actualizar o en su caso crear la legislación local en materia de promoción de la Igualdad de género.

Información General del Indicador

Nivel	Eficacia
Eje Rector	Desarrollo Social - Equidad de Género
Unidad de Medida	Documento
Fuente	Unidad Municipal Especializada en Atención y Prevención de la Violencia Intrafamiliar
Metodo de Calculo	Verificación interna o externa de los documentos normativos correspondientes. 1
Frecuencia de Medición	Anual
Año	31/12/22
Línea Base	10 - 100
Resultado Clave (Meta Esperada)	Contar con un Marco Normativo completo y actualizado.
Resultado Obtenido	100.00%

MIR Equidad de Género

Programa
Ingresos Propios
Promoción de Programas para la Equidad de Género en el Municipio

Clave	Clasificación por Objeto del Gasto		
	Aprobado	Ampliaciones	Modificado
2-1-1- Materiales, Útiles y Equipos Menores de Oficina	6,000.00	-3,158.00	2,842.00
2-1-2- Materiales y Útiles de Impresión y Reproducción	4,000.00	-4,000.00	0
2-1-4- Materiales, Útiles y Equipos Menores de Tecnologías de la Información y Comunicaciones	6,000.00	-6,000.00	0
2-2-1- Productos Alimenticios para Personas	6,000.00	3,877.73	9,877.73
2-6-1- Combustibles, Lubricantes y Aditivos	20,000.00	-17,050.00	2,950.00
3-1-5- Telefonía Celular	6,000.00	-6,000.00	0
3-7-5- Viáticos en el País	28,000.00	-12,896.70	15,103.30
3-9-2-1- SHCP - IVA - Impuesto al Valor Agregado	6,340.00	-6,340.00	0
4-4-1-5- Ayuda Diversa en Especie	50,000.00	-50,000.00	0
3-8-2- Gastos de Orden Social y Cultural	0	2,000.00	2,000.00
1-5-4-4-2- Ayuda para Funerales	0	0	0
4-4-1-2- Ayuda para Funerales	0	6,728.00	6,728.00
3-7-2- Pasajes Terrestres	0	700	700
4-4-1-9- Otras Ayudas Sociales a Personas	0	800	800

H. AYUNTAMIENTO
TIXTLA
2021 - 2024
DIRECCIÓN
DE EVALUACIÓN
AL DESEMPEÑO

H. AYUNTAMIENTO
TIXTLA
2021 - 2024
SINDICATURA

H. AYUNTAMIENTO
TIXTLA
2021 - 2024
ÓRGANO DE CONTROL INTERNO

H. AYUNTAMIENTO
TIXTLA
2021 - 2024
PRESIDENCIA

Ejercicio Fiscal 2022

Nombre del Indicador

Disposiciones Normativas publicadas en términos de la legislación estatal.

Definición del Indicador

Marco Normativo actualizado en materia de Juventud en el municipio, publicado en la legislación estatal.

Información General del Indicador

Nivel	Eficacia
Eje Rector	Desarrollo Social - Juventud
Unidad de Medida	Normatividad
Fuente	Dirección de la Juventud
Metodo de Calculo	Verificación de disposiciones normativas en materia de Juventud Municipal.
	1
	1
Frecuencia de Medición	Anual
Año	31/12/22
Línea Base	10 - 100
Resultado Clave (Meta Esperada)	Contar con disposiciones normativas actualizadas y vigentes.
Resultado Obtenido	100.00%
MIR	Juventud

Programa

Fondo de Aportación Estatal para la Infraestructura Social Municipal (FAEISM)
Programa para el desarrollo integral de la familia

Clasificación por Objeto del Gasto

Clave	Aprobado	Ampliaciones	Modificado
2-2-1- Productos Alimenticios para Personas	0	8,030.40	8,030.40
2-6-1- Combustibles, Lubricantes y Aditivos	0	0	0
2-7-1- Vestuario y Uniformes	0	0	0
3-8-2- Gastos de Orden Social y Cultural	0	128,214.80	128,214.80
4-4-1-3- Ayuda para Despensas	0	99,670.00	99,670.00
4-4-1-9- Otras Ayudas Sociales a Personas	0	0	0
3-9-2-1- SHCP - IVA - Impuesto al Valor Agregado	0	0	0
2-1-1- Materiales, Útiles y Equipos Menores de Oficina	0	15,124.28	15,124.28
2-4-9- Otros Materiales y Artículos de Construcción y Reparación	0	1,113.80	1,113.80
4-4-1-5- Ayuda Diversa en Especie	0	748.2	748.2

H. AYUNTAMIENTO
TIXTLA
2021 - 2024
DIRECCIÓN
DE EVALUACIÓN
AL DESEMPEÑO

H. AYUNTAMIENTO
TIXTLA
2021 - 2024
SINDICATURA

H. AYUNTAMIENTO
TIXTLA
2021 - 2024
ÓRGANO DE CONTROL INTERNO

H. AYUNTAMIENTO
TIXTLA
2021 - 2024
PRESIDENCIA

Municipio de Tixtla de Guerrero, Guerrero

Indicador de Gestión

Ejercicio Fiscal 2022

Nombre del Indicador

Normatividad y reglamentación actualizada que contempla el uso y aprovechamiento ordenado y sustentable del territorio municipal.

Definición del Indicador

Crear o actualizar el marco normativo para regular y planear los centros de urbanos, que contemple la zonificación de los centros de población municipales; su conservación, mejoramiento y crecimiento; con el fin de utilizar y aprovechar el territorio de manera ordenada y sustentable.

Información General del Indicador

Nivel	Eficacia
Eje Rector	Obras Públicas Planeación Urbana
Unidad de Medida	Normas
Fuente	Dirección de Obras Públicas
Metodo de Calculo	Verificación de Normas y Reglamentos para el uso y aprovechamiento ordenado y sustentable del territorio municipal
	1
	1
Frecuencia de Medición	Anual
Año	31/12/22
Línea Base	10 - 100
Resultado Clave (Meta Esperada)	Crear o actualizar el marco normativo de planeación municipal
Resultado Obtenido	100.00%

MIR	Planeación Urbana
Programa	
Ingresos Propios	Gestiones administrativas para el Desarrollo Urbano Municipal

Clave	Clasificación por Objeto del Gasto		
	Aprobado	Ampliaciones	Modificado
2-1-1- Materiales, Útiles y Equipos Menores de Oficina	8,000.00	-4,032.22	3,967.78
2-1-2- Materiales y Útiles de Impresión y Reproducción	10,000.00	-10,000.00	0
2-1-4- Materiales, Útiles y Equipos Menores de Tecnologías de la Información y Comunicaciones	18,500.00	-18,500.00	0
2-1-6- Material de Limpieza	2,000.00	-2,000.00	0
3-3-6- Servicios de Apoyo Administrativo, Traducción, Fotocopiado e Impresión	9,000.00	-9,000.00	0
5-1-1- Muebles de Oficina y Estantería	38,000.00	-38,000.00	0
3-9-2-1- SHCP - IVA - Impuesto al Valor Agregado	0	0	0
3-1-8- Servicios Postales y Telegráficos	0	397.71	397.71
5-1-5- Equipo de Cómputo y Tecnologías de la Información	0	9,050.00	9,050.00
5-1-9- Otros Mobiliarios y Equipo de Administración	0	904.8	904.8
2-1-5- Material Impreso e Información Digital	0	2,320.00	2,320.00
2-9-1- Herramientas Menores	0	495	495
2-9-8- Refacciones y Accesorios Menores de Maquinaria y Otros Equipos	0	0	0
2-9-4- Refacciones y Accesorios Menores de Equipo de Cómputo y Tecnologías de la Información	0	1,400.00	1,400.00

H. AYUNTAMIENTO
TIXTLA
2021 - 2024
DIRECCIÓN
DE EVALUACIÓN
AL DESEMPEÑO

H. AYUNTAMIENTO
TIXTLA
2021 - 2024
SINDICATURA

H. AYUNTAMIENTO
TIXTLA
2021 - 2024
ÓRGANO DE CONTROL INTERNO

H. AYUNTAMIENTO
TIXTLA
2021 - 2024
PRESIDENCIA

Definición del Indicador

El Ayuntamiento municipal trabaja en colaboración con la sociedad organizada para ofrecer acceso a la cultura a toda la población.

Información General del Indicador

Nivel	Eficacia	
Eje Rector	Desarrollo Social - Cultura	
Unidad de Medida	Habitantes	
Fuente	DIF Municipal	
Metodo de Calculo	Población participante en actividades culturales	19,120.00
	Población total del municipio	43,171.00
Frecuencia de Medición	Anual	
Año	31/12/22	
Línea Base	1 - 100	
Resultado Clave (Meta Esperada)	Que el 100% de la población tenga acceso a acciones de promoción cultural.	
Resultado Obtenido	44.29%	

MIR Cultura

Programa

Fondo de Aportación Estatal para la Infraestructura Social Municipal (FAEISM)
Promoción del arte, tradiciones, cultura e identidad municipal
Ingresos Propios
Fortalecimiento operativo de las Bibliotecas Públicas, Comisarias Municipales y Canchas deportivas en Comunidades

Clasificación por Objeto del Gasto

Clave	Aprobado	Ampliaciones	Modificado
3-1-1-1- Energía Eléctrica Edificios Públicos y DAP	12,500.00	-3,147.00	9,353.00
2-1-6- Material de Limpieza	13,240.00	-13,240.00	0
3-1-4- Telefonía Tradicional	9,500.00	-9,500.00	0
4-4-1-9- Otras Ayudas Sociales a Personas	40,000.00	10,000.00	50,000.00
3-9-2-1- SHCP - IVA - Impuesto al Valor Agregado	3,750.00	-3,750.00	0
2-1-1- Materiales, Útiles y Equipos Menores de Oficina	1,010.00	-1,010.00	0
2-4-5- Vidrio y Productos de Vidrio	0	638	638

H. AYUNTAMIENTO
TIXTLA
2021 - 2024
DIRECCIÓN
DE EVALUACIÓN
AL DESEMPEÑO

H. AYUNTAMIENTO
TIXTLA
2021 - 2024
SINDICATURA

H. AYUNTAMIENTO
TIXTLA
2021 - 2024
ÓRGANO DE CONTROL INTERNO

H. AYUNTAMIENTO
TIXTLA
2021 - 2024
PRESIDENCIA

Nombre del Indicador
Relación de gasto administrativo y Egresos


Definición del Indicador
La mayor cantidad de los egresos se dirige a la oferta de bienes y servicios para la población y la mínima cantidad al gasto administrativo

Información General del Indicador

Nivel	Eficacia	
Eje Rector	Administración y Finanzas - Egresos	
Unidad de Medida	Egresos	
Fuente	Departamento de Adquisiciones y Recursos Materiales	
Metodo de Calculo	Total de gasto administrativo	84,628,142.69
	Egresos del Ente.	158,714,949.88
Frecuencia de Medición	Anual	
Año	31/12/22	
Linea Base	1 - 100	
Resultado Clave (Meta Esperada)	Reducir al mínimo los egresos del gasto administrativo en la Administración Pública	
Resultado Obtenido	53.32%	

MIR	Egresos
Programa	
Fondo de Aportación Estatal para la Infraestructura Social Municipal (FAEISM) Suministro de materiales y servicios para las Áreas del ayuntamiento municipal Sistema de pagos y prestaciones de la tesorería municipal	
Fondo de Aportación Para la Infraestructura Social Municipal (FAISM-DF) Programa de Desarrollo Institucional Municipal (PRODIM) Servicios financieros y bancarios Reintegro de recursos generados por rendimientos financieros	
Gasto Corriente Sistema de Pagos y Prestaciones del Departamento de Egresos	

Clave	Clasificación por Objeto del Gasto		
	Aprobado	Ampliaciones	Modificado
2-1-6- Material de Limpieza	0	8,276.60	8,276.60
2-1-1- Materiales, Útiles y Equipos Menores de Oficina	0	1,537.00	1,537.00
2-2-1- Productos Alimenticios para Personas	0	0	0
1-6-4-6-2- Cuotas Sindicales ISSSPEG	0	168,993.32	168,993.32
6-3-2-2- Programa de Desarrollo Institucional Municipal (PRODIM)	1,472,153.44	-1,472,153.44	0
3-4-1- Servicios Financieros y Bancarios	0	6,610.79	6,610.79
6-3-2-9-1- Otros diferente a los anteriores	0	69,653.57	69,653.57
1-1-3- Sueldo Base al Personal Permanente	182,890.80	-118,847.10	64,043.70
1-3-4-1- Compensación Ordinaria	273,048.00	-167,244.20	105,803.80
1-3-2-1- Aguinaldo (Gratificación de Fin de Año)	22,861.35	-22,861.35	0
3-9-8- Impuestos sobre Nómina y Otros que se Deriven de una Relación Laboral	13,926.96	-8,900.47	5,026.49
1-5-4-1- Despensas	1,440.00	-960	480
1-3-4-2- Compensación Extraordinaria	0	1,890.00	1,890.00
1-5-4-5-2- Bonos	0	800	800



H. AYUNTAMIENTO
TIXTLA
2021 - 2024
DIRECCIÓN
DE EVALUACIÓN
AL DESEMPEÑO



H. AYUNTAMIENTO
TIXTLA
SINDICATURA



H. AYUNTAMIENTO
TIXTLA
2021 - 2024
ÓRGANO DE CONTROL INTERNO



H. AYUNTAMIENTO
TIXTLA
2021 - 2024
PRESIDENCIA

Ejercicio Fiscal 2022

Nombre del Indicador

Disposiciones Normativas publicadas en términos de la legislación estatal.

Definición del Indicador

Marco Normativo actualizado en lo referente a servicios y orientación jurídica para población vulnerable, publicado en la legislación estatal.

Información General del Indicador

Nivel	Eficacia
Eje Rector	DIF - Servicios Jurídicos
Unidad de Medida	Documento
Fuente	Dirección de Asuntos Jurídicos
Metodo de Calculo	Verificación de disposiciones normativas
	1
	1
Frecuencia de Medición	Anual
Año	31/12/22
Línea Base	10 - 100
Resultado Clave (Meta Esperada)	Contar con disposiciones normativas actualizadas en materia de servicios y orientación jurídica para población vulnerable.
Resultado Obtenido	100.00%

MIR Servicios Jurídicos

Programa

Gasto Corriente Sistema de Pagos y prestaciones del Departamento de Servicios Generales

Clasificación por Objeto del Gasto

Clave	Aprobado	Ampliaciones	Modificado
1-1-3- Sueldo Base al Personal Permanente	1,087,566.48	305,254.52	1,392,821.00
1-5-4-1- Despensas	28,200.00	-560	27,640.00
1-3-4-1- Compensación Ordinaria	279,167.04	-45,280.14	233,886.90
1-3-1- Primas por Años de Servicios Efectivos Prestados (Prima por Antigüedad)	206,916.24	30,065.66	236,981.90
1-3-2-1- Aguinaldo (Gratificación de Fin de Año)	232,200.72	73,040.50	305,241.22
1-3-2-2- Prima Vacacional	19,250.98	15,301.61	34,552.59
1-5-4-5-2- Bonos	74,500.00	12,650.00	87,150.00
1-5-4-6-1- Cuotas Sindicales SUSPEG	6,000.00	50	6,050.00
3-9-9- Impuestos sobre Nómina y Otros que se Deriven de una Relación Laboral	57,669.49	15,165.11	72,834.60
1-5-9- Otras Prestaciones Sociales y Económicas	30,801.57	25,274.04	56,075.61
1-5-4-3-5- Becas Superior	24,000.00	0	24,000.00
1-5-4-3-2- Becas Primaria	6,000.00	0	6,000.00
1-5-4-3-4- Becas Media-Superior	0	32,400.00	32,400.00
1-5-2- Indemnizaciones - Liquidaciones	0	43,439.23	43,439.23
1-3-4-2- Compensación Extraordinaria	0	42,178.60	42,178.60
2-1-6- Material de Limpieza	0	0	0
3-9-2-1- SHCP - IVA - Impuesto al Valor Agregado	0	0	0
1-5-4-5-5- Prestamos Personales a Trabajadores	0	0	0
1-7-1- Estímulos	0	5,920.38	5,920.38

H. AYUNTAMIENTO
TIXTLA
2021 - 2024
DIRECCIÓN
DE EVALUACIÓN
AL DESEMPEÑO

H. AYUNTAMIENTO
TIXTLA
2021 - 2024
SINDICATURA

H. AYUNTAMIENTO
TIXTLA
2021 - 2024
PRESIDENCIA

H. AYUNTAMIENTO
TIXTLA
2021 - 2024
ÓRGANO DE CONTROL INTERNO

Ejercicio Fiscal 2022

Nombre del Indicador

Incremento en el valor total de la producción agrícola en el Municipio

Definición del Indicador

El sector agrícola en el municipio es productivo, sólido, rentable y contribuye a la seguridad alimentaria del estado y del país.

Información General del Indicador

Nivel	Eficacia	
Eje Rector	Desarrollo Económico - Agricultura	
Unidad de Medida	Pesos	
Fuente	Dirección de Obras Públicas	
Método de Cálculo	Valor de la Producción agrícola del año evaluado	100
	Valor de la Producción agrícola del año anterior	100
Frecuencia de Medición	Anual	
Año	31/12/22	
Línea Base	10 - 100	
Resultado Clave (Meta Esperada)	Incrementar el valor de la producción agrícola en el municipio.	
Resultado Obtenido	100.00%	

MIR Agricultura

Programa

Fondo de Aportación Para la Infraestructura Social Municipal (FAISM-DF)

REHABILITACIÓN DE CAMINO SACACOSECHAS EN EL PARAJE BARRANCA ONDA EN LA LOCALIDAD DE CHILACACHAPA, MUNICIPIO DE TIXTLA DE GUERRERO, GRO.

Rehabilitación de camino sacacosechas en el paraje venta vieja en la localidad de la esatcada, municipio de tixtla de guerrero, gro.

Rehabilitación de camino sacacosechas en la localidad de ojitos de agua, municipio de tixtla de guerrero, gro.

Rehabilitación de camino sacacosechas en la localidad de el durazno, municipio de tixtla de guerrero, gro.

Rehabilitación de camino sacacosechas en paraje la laguna, barrio del santuario, en la localidad de tixtla de guerrero, municipio de tixtla de guerrero, gro.

Clasificación por Objeto del Gasto

Clave	Aprobado	Ampliaciones	Modificado
6-1-5-1-3 Apertura de Caminos Saca Cosechas	3,053,672.73	-2,214,801.17	838,871.56
3-9-2-1- SHCP - IVA - Impuesto al Valor Agregado	0	0	0

H. AYUNTAMIENTO
TIXTLA
2021 - 2024
DIRECCIÓN
DE EVALUACIÓN
AL DESEMPEÑO

H. AYUNTAMIENTO
TIXTLA
2021 - 2024
SINDICATURA

H. AYUNTAMIENTO
TIXTLA
2021 - 2024
ÓRGANO DE CONTROL INTERNO

H. AYUNTAMIENTO
TIXTLA
2021 - 2024
PRESIDENCIA

Municipio de Tixtla de Guerrero, Guerrero

Indicador de Gestión

Ejercicio Fiscal 2022

Nombre del Indicador

Porcentaje de casos de violencia de género hacia las mujeres

Definición del Indicador

Identificar y registrar la situación de las mujeres en el municipio, en cuanto a violencia de género.

Información General del Indicador

Nivel	Eficacia	
Eje Rector	Desarrollo Social - Equidad de Género	
Unidad de Medida	Casos	
Fuente	Unidad Municipal Especializada en Atención y Prevención de la Violencia Intrafamiliar	
Metodo de Calculo	Cantidad de casos de violencia de género hacia las mujeres	112
	Población total de mujeres	22,579.00
Frecuencia de Medición	Anual	
Año	31/12/22	
Línea Base	1 - 100	
Resultado Clave (Meta Esperada)	Reducir en al menos el 80% la ocurrencia de casos de violencia hacia mujeres en el Municipio.	
Resultado Obtenido	0.50%	

MIR Equidad de Género

Programa

Ingresos Propios
Gestión y Coordinación de Programas Sociales para las mujeres de Tixtla de Guerrero

Clasificación por Objeto del Gasto

Clave	Aprobado	Ampliaciones	Modificado
2-1-1- Materiales, Útiles y Equipos Menores de Oficina	10,500.00	-3,623.31	6,876.69
3-9-2-1- SHCP - IVA - Impuesto al Valor Agregado	9,120.00	-9,120.00	0
2-1-2- Materiales y Útiles de Impresión y Reproducción	7,220.00	-7,220.00	0
3-1-1-1- Energía Eléctrica Edificios Públicos y DAP	7,430.00	-7,430.00	0
3-1-4- Telefonía Tradicional	3,600.00	-3,600.00	0
2-1-5- Material Impreso e Información Digital	6,200.00	-5,364.80	835.2
2-7-1- Vestuario y Uniformes	5,250.00	-5,250.00	0
4-4-1-9- Otras Ayudas Sociales a Personas	40,000.00	-34,300.00	5,700.00
3-7-2- Pasajes Terrestres	11,000.00	-11,000.00	0
3-7-5- Viáticos en el País	20,000.00	-20,000.00	0
2-2-1- Productos Alimenticios para Personas	0	12,509.94	12,509.94
3-3-4- Servicios de Capacitación	0	0	0
4-4-2-1-7- Programas de Capacitación	0	4,500.00	4,500.00
3-8-3- Congresos y Convenciones	0	14,325.00	14,325.00
3-8-2- Gastos de Orden Social y Cultural	0	400	400

H. AYUNTAMIENTO
TIXTLA
2021 - 2024
DIRECCIÓN
DE EVALUACIÓN
AL DESEMPEÑO

H. AYUNTAMIENTO
TIXTLA
2021 - 2024
SINDICATURA

H. AYUNTAMIENTO
TIXTLA
2021 - 2024
ÓRGANO DE CONTROL INTERNO

H. AYUNTAMIENTO
TIXTLA
2021 - 2024
PRESIDENCIA

Relación clasificada de necesidades y demandas de la población joven del municipio.

Definición del Indicador

Registrar las necesidades y demandas de la población joven del municipio.

Información General del Indicador

Nivel	Eficacia
Eje Rector	Desarrollo Social - Juventud
Unidad de Medida	Documento
Fuente	Dirección de la Juventud
Metodo de Calculo	Verificación interna o externa de testigos documentales
	4
	4
Frecuencia de Medición	Anual
Año	31/12/22
Linea Base	10 - 100
Resultado Clave (Meta Esperada)	Contar con el 100 % de información sobre necesidades y demandas de la población joven del municipio.
Resultado Obtenido	100.00%

MIR	Juventud
Ingresos Propios	Programa
Impulso Juvenil para promover el Desarrollo Integral de la Juventud del Municipio	

Clave	Clasificación por Objeto del Gasto		
	Aprobado	Ampliaciones	Modificado
2-1-1- Materiales, Útiles y Equipos Menores de Oficina	1,500.00	3,894.00	5,394.00
2-1-4- Materiales, Útiles y Equipos Menores de Tecnologías de la Información y Comunicaciones	2,000.00	-2,000.00	0
3-7-5- Viáticos en el País	6,000.00	-5,520.00	480
2-1-2- Materiales y Útiles de Impresión y Reproducción	7,000.00	-7,000.00	0
2-2-1- Productos Alimenticios para Personas	200	-200	0
3-8-5-2- Alimentos	6,000.00	-6,000.00	0
3-9-2-1- SHCP - IVA - Impuesto al Valor Agregado	0	0	0
3-7-2- Pasajes Terrestres	0	750	750

H. AYUNTAMIENTO
TIXTLA
2021 - 2024
DIRECCIÓN
DE EVALUACIÓN
AL DESEMPEÑO

H. AYUNTAMIENTO
2022
ÓRGANO DE CONTROL INTERNO

H. AYUNTAMIENTO
TIXTLA
SINDICATURA

H. AYUNTAMIENTO
TIXTLA
2021 - 2024
PRESIDENCIA

Definición del indicador

Definir o actualizar las disposiciones normativas del municipio para la regulación, control, medidas de seguridad y sanciones administrativas para los trámites de licencias, permisos, lotificaciones y otros relacionados al desarrollo urbano.

Información General del indicador

Nivel	Eficacia
Eje Rector	Obras Públicas - Planeación Urbana
Unidad de Medida	Normas
Fuente	Dirección de Obras Públicas
Metodo de Calculo	Verificación de Normas y sus Reglamento
	5
	5
Frecuencia de Medición	Anual
Año	31/12/22
Línea Base	10 - 100
Resultado Clave (Meta Esperada)	Definir o actualizar las disposiciones normativas del municipio
Resultado Obtenido	100.00%

MIR Planeación Urbana

Programa

Fondo de Aportación Estatal para la Infraestructura Social Municipal (FAEISM)

Rehabilitación de camino rural Atlatlca (Yee) a Cruce camino Pozo Oztotempa en la localidad de Tixtla, Municipio de Tixtla de Guerrero, Guerrero

Gasto Corriente

Sistema de pagos y prestaciones de la Sub Dirección de Desarrollo Urbano

Clasificación por Objeto del Gasto

Clave	Aprobado	Ampliaciones	Modificado
6-1-9-1- Rehabilitación de Caminos Rurales	711,000.00	-279,080.00	431,920.00
3-9-2-1- SHCP - IVA - Impuesto al Valor Agregado	0	0	0
1-1-3- Sueldo Base al Personal Permanente	109,785.60	102,061.20	211,846.80
1-3-4-1- Compensación Ordinaria	131,564.16	-164.64	131,399.52
1-3-2-1- Aguinaldo (Gratificación de Fin de Año)	13,723.20	29,433.16	43,156.36
3-9-8- Impuestos sobre Nómina y Otros que se Deriven de una Relación Laboral	7,418.00	10,482.77	17,900.77
1-5-4-1- Despensas	720	1,050.00	1,770.00
1-3-1- Primas por Años de Servicios Efectivos Prestados (Prima por Antigüedad)	0	54,323.19	54,323.19
1-5-4-6-1- Cuotas Sindicales SUSPEG	0	600	600
2-1-1- Materiales, Útiles y Equipos Menores de Oficina	0	0	0
1-5-4-5-2- Bonos	0	5,600.00	5,600.00
1-5-2- Indemnizaciones - Liquidaciones	0	109,831.79	109,831.79
1-3-2-2- Prima Vacacional	0	5,288.86	5,288.86
1-3-4-2- Compensación Extraordinaria	0	4,147.38	4,147.38
1-5-9- Otras Prestaciones Sociales y Económicas	0	4,577.04	4,577.04

H. AYUNTAMIENTO
TIXTLA
2021 - 2024
SINDICATURA

H. AYUNTAMIENTO
TIXTLA
2021 - 2024
ÓRGANO DE CONTROL INTERNO

H. AYUNTAMIENTO
TIXTLA
2021 - 2024
DIRECCIÓN
DE EVALUACIÓN
AL DESEMPEÑO

H. AYUNTAMIENTO
TIXTLA
2021 - 2024
PRESIDENCIA

Nombre del Indicador			
Documento "Diagnóstico de calles y vialidades en los principales centros urbanos del municipio", que cumpla con la normatividad correspondiente			
Definición del Indicador			
Integrar el Diagnóstico municipal actualizado en materia de calles y vialidades en los centros urbanos del municipio			
Información General del Indicador			
Nivel	Eficacia		
Eje Rector	Obras Públicas - Construcción, mantenimiento y rehabilitación de calles		
Unidad de Medida	Elementos de verificación		
Fuente	Dirección de Obras Públicas		
Metodo de Calculo	Verificación del Diagnóstico de Vialidades Urbanas		
	1		
	1		
Frecuencia de Medición	Anual		
Año	31/12/22		
Línea Base	1 - 1		
Resultado Clave (Meta Esperada)	Contar con un Diagnóstico municipal actualizado en materia de calles y vialidades en los centros urbanos del municipio		
Resultado Obtenido	100.00%		
MIR	Construcción, rehabilitación y mantenimiento de calles.		
Programa			
Fondo de Aportación Para la Infraestructura Social Municipal (FAISM-DF) Construcción de red de agua entubada potable del km 1+950.00 al 3+017.00 en la localidad de la estacada, municipio de tixtla de guerrero, gro.			
Clasificación por Objeto del Gasto			
Clave	Aprobado	Ampliaciones	Modificado
6-1-3-1- Agua Potable	0	1,228,533.22	1,228,533.22
3-9-2-1- SHCP - IVA - Impuesto al Valor Agregado	0	0	0

H. AYUNTAMIENTO
TIXTLA
2021 - 2024
DIRECCIÓN
DE EVALUACIÓN
AL DESEMPEÑO

H. AYUNTAMIENTO
TIXTLA
2021 - 2024
ÓRGANO DE CONTROL INTERNO

H. AYUNTAMIENTO
TIXTLA
SINDICATURA

H. AYUNTAMIENTO
TIXTLA
2021 - 2024
PRESIDENCIA

Municipio de Tixtla de Guerrero, Guerrero

Indicador de Objetivos y Metas (Estratégico)

Ejercicio Fiscal 2022

Nombre del Indicador

Porcentaje de población beneficiada por los programas municipales.



Definición del Indicador

La población del Municipio tiene acceso a programas y acciones que les permiten mejorar su salud y bienestar social mediante actividades deportivas y lúdicas.

Información General del Indicador

Nivel	Eficacia	
Eje Rector	Desarrollo Social - Deporte	
Unidad de Medida	Beneficiados	
Fuente	Dirección de Obras Públicas	
Metodo de Calculo	Población beneficiada por programas de deporte y recreación	23,000.00
	Total de población en el Municipio	43,171.00
Frecuencia de Medición	Anual	
Año	31/12/22	
Línea Base	10 - 100	
Resultado Clave (Meta Esperada)	Que al menos el 80% de la población de todo el municipio tenga acceso a deporte y recreación.	
Resultado Obtenido	53.28%	

MIR Deporte

Programa

Fondo de Aportación Para la Infraestructura Social Municipal (FAISM-DF)

Rehabilitación de la unidad deportiva pública "santa cruz", en la localidad de tixtla de guerrero, municipio de tixtla de guerrero, gro.

Clasificación por Objeto del Gasto

Clave	Aprobado	Ampliaciones	Modificado
6-1-4-1- Mejoramiento del Entorno	260,258.20	-260,258.20	0

H. AYUNTAMIENTO
TIXTLA
2021 - 2024
DIRECCIÓN
DE EVALUACIÓN
AL DESEMPEÑO

H. AYUNTAMIENTO
TIXTLA
2021 - 2024
ÓRGANO DE CONTROL INTERNO

H. AYUNTAMIENTO
TIXTLA
SINDICATURA

H. AYUNTAMIENTO
TIXTLA
2021 - 2024
PRESIDENCIA

Nombre del Indicador
Documento "Diagnóstico Municipal de Grupos vulnerables", que cumple con la normatividad correspondiente.

Definición del Indicador
Diagnóstico municipal actualizado que identifica las condiciones de la población en situación de vulnerabilidad.

Información General del Indicador

Nivel	Eficacia
Eje Rector	DIF Municipal -Grupos Vulnerables
Unidad de Medida	Documento oficial
Fuente	Dirección de Prevención Social del Delito
Metodo de Calculo	Verificación interna o externa del documento "Diagnóstico Municipal de Grupos vulnerables" 1
	1
Frecuencia de Medición	Anual
Año	31/12/22
Línea Base	10 - 100
Resultado Clave (Meta Esperada)	Contar con un Diagnóstico municipal completo y actualizado sobre Grupos vulnerables.
Resultado Obtenido	100.00%

MIR Grupos Vulnerables

Programa
Fondo de Aportación Estatal para la Infraestructura Social Municipal (FAEISM)
Inclusión de personas con discapacidad en programas municipales

Clave	Clasificación por Objeto del Gasto		
	Aprobado	Ampliaciones	Modificado
2-1-1- Materiales, Útiles y Equipos Menores de Oficina	0	431.4	431.4
2-1-2- Materiales y Útiles de Impresión y Reproducción	0	0	0
2-5-4- Materiales, Accesorios y Suministros Médicos	0	2,038.08	2,038.08
2-1-6- Material de Limpieza	0	386.28	386.28

H. AYUNTAMIENTO
TIXTLA
2021 - 2024
PRESIDENCIA

H. AYUNTAMIENTO
TIXTLA
2021 - 2024
ÓRGANO DE CONTROL INTERNO

H. AYUNTAMIENTO
TIXTLA
2021 - 2024
DIRECCIÓN
DE EVALUACIÓN
AL DESEMPEÑO

H. AYUNTAMIENTO
TIXTLA
SINDICATURA

Municipio de Tixtla de Guerrero, Guerrero

Indicador de Gestión

Ejercicio Fiscal 2022

Nombre del Indicador

Número de Sistemas ordenados e integrados a procesos amigables con el medio ambiente


Definición del Indicador

Ordenamiento e impulso sustentable a los sistemas que obtienen productos naturales para integrarlos a procesos y operaciones que no impacten negativamente en el medio ambiente

Información General del Indicador

Nivel	Eficacia
Eje Rector	Obras Públicas - Medio Ambiente
Unidad de Medida	Registros
Fuente	Dirección de Desarrollo Ambiental
Metodo de Calculo	Registros municipales de programas ambientales
	1
	1
Frecuencia de Medición	Anual
Año	31/12/22
Línea Base	10 - 100
Resultado Clave (Meta Esperada)	Contar con una base de datos actualizada y confiable de los sistemas que obtienen productos naturales para integrarlos a procesos y operaciones que no impacten negativamente en el medio ambiente
Resultado Obtenido	100.00%

MIR	Medio Ambiente		
Gasto Corriente	Programa		
	Sistema de pagos y prestaciones de Regiduría de Medio Ambiente y Recursos Naturales		
Clasificación por Objeto del Gasto			
Clave	Aprobado	Ampliaciones	Modificado
1-1-3- Sueldo Base al Personal Permanente	204,048.00	0	204,048.00
1-3-2-1- Aguinaldo (Gratificación de Fin de Año)	25,506.00	0	25,506.00
3-9-8- Impuestos sobre Nómina y Otros que se Deriven de una Relación Laboral	6,657.07	401.69	7,058.76
1-5-4-5-2- Bonos	0	2,400.00	2,400.00
1-3-2-2- Prima Vacacional	0	4,256.72	4,256.72




H. AYUNTAMIENTO
TIXTLA
2021 - 2024
PRESIDENCIA



H. AYUNTAMIENTO
TIXTLA
2021 - 2024
ÓRGANO DE CONTROL INTERNO



H. AYUNTAMIENTO
TIXTLA
2021 - 2024
DIRECCIÓN
DE EVALUACIÓN
AL DESEMPEÑO



H. AYUNTAMIENTO
TIXTLA
2021 - 2024
SINDICATURA

Ejercicio Fiscal 2022

Nombre del Indicador

Indice de respuesta y atención a la población en casos de emergencia

Definición del Indicador

Preservar la integridad, estabilidad y permanencia del Estado Mexicano con la construcción de un país más seguro y resiliente, mediante acciones de protección civil participativas, incluyentes y preventivas

Información General del Indicador

Nivel	Eficacia
Eje Rector	Seguridad Pública - Protección Civil
Unidad de Medida	Minutos
Fuente	Dirección de Protección Civil
Metodo de Calculo	Tiempo transcurrido entre la llamada de emergencia y el inicio de atención a los afectados.
	10
	5
Frecuencia de Medición	Anual
Año	31/12/22
Línea Base	10 - 100
Resultado Clave (Meta Esperada)	Reducir al mínimo la respuesta de atención a las llamadas de emergencia de la población.
Resultado Obtenido	200.00%

H. AYUNTAMIENTO
TIXTLA
2021 - 2024
DIRECCIÓN
DE EVALUACIÓN
AL DESEMPEÑO

MIR	Protección Civil
Programa	
Fondo de Aportación para el Fortalecimiento de los Municipios (FORTAMUN-DF)	
Sistema de Pagos y Prestaciones de la Coordinación de Protección Civil	
Programa de Protección Civil Municipal y Atención de Emergencias Naturales	
Programa de Primeros Auxilios para el Municipio de Tixtla de Guerrero	



Clave	Clasificación por Objeto del Gasto	Aprobado	Ampliaciones	Modificado
1-1-3-	Sueldo Base al Personal Permanente	2,020,327.20	106,042.56	2,126,369.76
1-3-1-	Primas por Años de Servicios Efectivos Prestados (Prima por Antigüedad)	0	0	0
1-3-2-1-	Aguinaldo (Gratificación de Fin de Año)	308,661.10	45,109.58	353,770.68
1-3-2-2-	Prima Vacacional	56,120.20	6,388.26	62,508.46
1-3-4-1-	Compensación Ordinaria	1,390,522.08	-51,833.30	1,338,688.78
1-3-4-2-	Compensación Extraordinaria	25,320.00	2,100.00	27,420.00
1-5-4-1-	Despensas	54,720.00	3,600.00	58,320.00
1-7-1-	Estímulos	57,600.00	-2,200.00	55,400.00
1-5-4-5-2-	Bonos	31,000.00	80,300.00	111,300.00
3-9-8-	Impuestos sobre Nómina y Otros que se Deriven de una Relación Laboral	114,383.85	5,918.11	120,301.96
1-5-4-5-5-	Prestamos Personales a Trabajadores	0	0	0
1-5-4-5-4-	Finiquitos	0	1,850.80	1,850.80
2-1-1-	Materiales, Útiles y Equipos Menores de Oficina	38,735.00	-35,199.78	3,535.22
2-1-4-	Materiales, Útiles y Equipos Menores de Tecnologías de la Información y Comunicaciones	13,000.00	-13,000.00	0
2-1-6-	Material de Limpieza	46,013.86	580.64	46,594.50
2-2-1-	Productos Alimenticios para Personas	27,808.00	-10,408.40	17,399.60
2-4-7-	Artículos Metálicos para la Construcción	12,500.00	-6,299.02	6,200.98
2-4-9-	Otros Materiales y Artículos de Construcción y Reparación	2,000.00	26,616.00	28,616.00
2-5-1-	Productos Químicos Básicos	8,000.00	-1,364.80	6,635.20
2-5-6-	Fibras Sintéticas, Hules, Plásticos y Derivados	5,700.00	7,144.01	12,844.01
2-5-9-	Otros Productos Químicos	20,522.20	-20,237.20	285
2-6-1-	Combustibles, Lubricantes y Aditivos	524,105.13	-39,964.76	484,140.37
2-7-1-	Vestuario y Uniformes	89,030.00	96,175.60	185,205.60
2-9-4-	Refacciones y Accesorios Menores de Equipo de Cómputo y Tecnologías de la Información	23,500.00	-23,500.00	0
2-9-6-	Refacciones y Accesorios Menores de Equipo de Transporte	41,827.12	119,695.41	161,522.53
3-4-5-	Seguro de Bienes Patrimoniales	9,108.81	-9,108.81	0
3-5-5-	Reparación y Mantenimiento de Equipo de Transporte	115,800.19	66,597.31	182,397.50
3-7-9-	Otros Servicios de Traslado y Hospedaje	16,000.36	-16,000.36	0
3-9-2-1-	SHCP - IVA - Impuesto al Valor Agregado	427,024.42	-427,024.42	0
5-1-5-	Equipo de Cómputo y Tecnologías de la Información	15,170.00	21,934.00	37,104.00
2-5-2-	Fertilizantes, Pesticidas y Otros Agroquímicos	6,248.14	-651.86	5,596.28
3-3-4-	Servicios de Capacitación	170,000.00	-170,000.00	0
2-5-3-	Medicinas y Productos Farmacéuticos	17,250.00	-17,250.00	0
2-5-4-	Materiales, Accesorios y Suministros Médicos	53,260.13	-13,799.13	39,461.00
2-7-2-	Prendas de Seguridad y Protección Personal	40,193.00	-21,415.58	18,777.42
5-4-1-	Vehículos y Equipo Terrestre	1,550,906.66	-1,550,906.66	0
2-9-1-	Herramientas Menores	0	10,854.03	10,854.03

H. AYUNTAMIENTO
TIXTLA
2021 - 2024
PRESIDENCIA

H. AYUNTAMIENTO
TIXTLA
2021 - 2024
SINDICATURA

H. AYUNTAMIENTO
TIXTLA
2021 - 2024
ÓRGANO DE CONTROL INTERNO

5-6-3- Maquinaria y Equipo de Construcción	0	5,990.01	5,990.01
5-6-1- Maquinaria y Equipo Agropecuario	0	33,499.94	33,499.94
2-4-6- Material Eléctrico y Electrónico	0	1,424.99	1,424.99
5-1-1- Muebles de Oficina y Estantería	0	2,152.96	2,152.96
2-1-5- Material Impreso e Información Digital	22,300.00	-22,300.00	0
3-7-5- Viáticos en el País	95,460.00	-95,460.00	0
5-3-2- Instrumental Médico y de Laboratorio	0	4,918.40	4,918.40
2-7-5- Blancos y Otros Productos Textiles, Excepto Prendas de Vestir	0	12,320.00	12,320.00
2-3-5- Productos Químicos, Farmacéuticos y de Laboratorio Adquiridos como Materia Prima	0	0	0
5-6-5- Equipo de Comunicación y Telecomunicación	0	49,880.00	49,880.00
2-9-9- Refacciones y Accesorios Menores Otros Bienes Muebles	0	18,800.00	18,800.00
5-6-7- Herramientas y Máquinas Herramienta	0	148,300.00	148,300.00



Municipio de Tixtla de Guerrero, Guerrero
Indicador de Objetivos y Metas (Estratégico)

Ejercicio Fiscal 2022

Nombre del Indicador

Porcentaje de incidencias atendidas

Definición del Indicador

El sistema de Protección Civil Municipal atiende de manera eficiente a toda la población en el Municipio, tanto en la prevención de riesgos como en la atención a emergencias

Información General del Indicador

Nivel	Eficacia	
Eje Rector	Seguridad Pública - Protección Civil	
Unidad de Medida	Incidencias	
Fuente	Dirección de Protección Civil	
Metodo de Calculo	Número de incidencias atendidas	180
	Total de incidencias reportadas	180
Frecuencia de Medición	Anual	
Año	31/12/22	
Linea Base	10 - 100	
Resultado Clave (Meta Esperada)	Atender el 100% de las incidencias reportadas	
Resultado Obtenido	100.00%	

MIR Protección Civil

Programa

Gasto Corriente Sistema de Pagos y Prestaciones de la Coordinación de Prevención de Riesgos Hidrogeológicos

Clasificación por Objeto del Gasto

Clave	Aprobado	Ampliaciones	Modificado
1-1-3- Sueldo Base al Personal Permanente	177,062.40	0	177,062.40
1-5-4-1- Despensas	720	0	720
1-3-4-1- Compensación Ordinaria	144,072.00	0	144,072.00
1-3-2-1- Aguinaldo (Gratificación de Fin de Año)	22,132.80	0	22,132.80
3-9-8- Impuestos sobre Nómina y Otros que se Deriven de una Relación Laboral	9,975.63	352.68	10,328.31
1-5-4-5-2- Bonos	0	1,600.00	1,600.00
1-3-2-2- Prima Vacacional	0	3,693.75	3,693.75
2-5-6- Fibras Sintéticas, Hules, Plásticos y Derivados	0	0	0
3-9-2-1- SHCP - IVA - Impuesto al Valor Agregado	0	0	0
2-7-2- Prendas de Seguridad y Protección Personal	0	0	0
1-3-4-2- Compensación Extraordinaria	0	2,037.50	2,037.50
1-5-4-5-5- Prestamos Personales a Trabajadores	0	0	0

H. AYUNTAMIENTO
TIXTLA
2021 - 2024
PRESIDENCIA

H. AYUNTAMIENTO
TIXTLA
2021 - 2024
TESORERIA MUNICIPAL

H. AYUNTAMIENTO
TIXTLA
2021 - 2024
DIRECCIÓN DE EVALUACIÓN AL DESEMPEÑO

H. AYUNTAMIENTO
TIXTLA
2021 - 2024
SINDICATURA

H. AYUNTAMIENTO
TIXTLA
2021 - 2024
ÓRGANO DE CONTROL INTERNO