

Clave	Rubro de Ingresos	Ingresos					Diferencia
		Estimado	Ampliación y Reducciones	Modificado	Devengado	Recaudado	
0	Ingresos Derivados de Financiamientos	0	0	0	0	0	0
0.1.	Endeudamiento Interno	0	0	0	0	0	0
0.2.	Endeudamiento Externo	0	0	0	0	0	0
0.3.	Financiamiento Interno	0	0	0	0	0	0
1	Impuestos	5,079,737.26	4,742,066.03	9,821,823.29	9,717,047.74	3,443,205.09	-1,636,532.17
1.1.	Impuestos sobre los Ingresos	0	4,220.00	4,220.00	4,220.00	4,220.00	4,220.00
1.2.	Impuestos sobre el Patrimonio	3,030,986.15	4,588,546.39	7,619,532.54	7,514,949.47	1,973,396.98	-1,057,589.17
1.3.	Impuestos sobre la Producción, el Consumo y las Transacciones	961,912.92	-600,694.23	361,218.69	361,218.69	361,218.69	-600,694.23
1.4.	Impuestos al Comercio Exterior	0	0	0	0	0	0
1.5.	Impuestos sobre Nóminas y Asimilables	0	0	0	0	0	0
1.6.	Impuestos Ecológicos	0	0	0	0	0	0
1.7.	Accesorios de Impuestos	413,702.10	91,008.44	504,710.54	504,710.54	504,710.54	91,008.44
1.8.	Otros Impuestos	673,136.09	659,005.43	1,332,141.52	1,331,949.04	599,658.88	-73,477.21
1.9.	Impuestos no comprendidos en la Ley de Ingresos vigente, causadas en ejercicios fiscales anteriores pendientes de liquidación o pago	0	0	0	0	0	0
2	Cuotas y Aportaciones de Seguridad Social	0	0	0	0	0	0
2.1.	Aportaciones para Fondos de Vivienda	0	0	0	0	0	0
2.2.	Cuotas para la Seguridad Social	0	0	0	0	0	0
2.3.	Cuotas de Ahorro para el Retiro	0	0	0	0	0	0
2.4.	Otras Cuotas y Aportaciones para la Seguridad Social	0	0	0	0	0	0
2.5.	Accesorios de Cuotas y Aportaciones de Seguridad Social	0	0	0	0	0	0
3	Contribuciones de Mejoras	0	0	0	0	0	0
3.1.	Contribuciones de Mejoras por Obras Públicas	0	0	0	0	0	0
3.9.	Contribuciones de Mejoras no comprendidas en la Ley de Ingresos vigente, causadas en ejercicios fiscales anteriores pendientes de liquidación o pago	0	0	0	0	0	0
4	Derechos	9,411,144.69	-1,747,275.93	7,663,868.76	7,839,946.39	6,343,761.52	-3,067,383.17
4.1.	Derechos por el uso, goce, aprovechamiento o explotación de Bienes de Dominio Público	360,880.18	-119,273.92	241,606.26	241,606.26	241,606.26	-119,273.92
4.2.	Derechos a los Hidrocarburos (Derogado)	0	0	0	0	0	0
4.3.	Derechos por Prestación de Servicios	6,964,550.41	-987,786.02	5,976,762.39	5,970,115.39	4,691,814.70	-2,272,735.71
4.4.	Otros Derechos	1,847,211.44	-1,082,111.16	765,100.28	765,100.28	747,216.10	-1,089,995.34
4.5.	Accesorios de Derechos	238,502.66	441,897.17	680,399.83	663,124.46	663,124.46	424,621.80
4.9.	Derechos no comprendidos en la Ley de Ingresos vigente, causadas en ejercicios fiscales anteriores pendientes de liquidación o pago	0	0	0	0	0	0
5	Productos	763,442.84	37,636.11	801,078.95	775,377.97	775,201.97	11,759.13
5.1.	Productos	763,442.84	37,636.11	801,078.95	775,377.97	775,201.97	11,759.13
5.1.1.	Productos por Intereses Financieros	26,772.93	180,499.56	207,272.49	181,571.51	181,571.51	154,798.58
5.1.2.	Productos por Ingresos Extraordinarios	0	0	0	0	0	0
5.1.3.	Otros Productos	736,669.91	-142,863.45	593,806.46	593,806.46	593,630.46	-143,039.45
5.2.	Productos de Capital (Derogado)	0	0	0	0	0	0
5.9.	Productos no Comprendidos en la Ley de Ingresos vigente, causadas en ejercicios fiscales anteriores pendientes de liquidación o pago	0	0	0	0	0	0
6	Aprovechamientos	593,171.04	4,239,141.96	4,832,313.00	4,480,970.61	3,852,210.11	3,059,039.07
6.1.	Aprovechamientos	0	4,240,830.08	4,240,830.08	4,240,830.08	3,412,069.58	3,412,069.58
6.1.1.	Incentivos por adhesión al Sistema Nacional de Coordinación Fiscal	0	4,228,843.50	4,228,843.50	4,228,843.50	3,400,083.00	3,400,083.00
6.1.2.	Aprovechamientos Provenientes de Obras Publicas	0	0	0	0	0	0
6.1.3.	Aprovechamientos por Participaciones derivadas de la Aplicación de Leyes	0	0	0	0	0	0
6.1.4.	Aprovechamientos por Aportaciones	0	0	0	0	0	0
6.1.5.	Aprovechamientos por Cooperaciones	0	0	0	0	0	0
6.1.6.	Otros Aprovechamientos	0	11,988.58	11,988.58	11,988.58	11,988.58	11,988.58
6.2.	Aprovechamientos Patrimoniales	0	0	0	0	0	0
6.2.1.	Productos de Capital por Venta de Inmuebles	0	0	0	0	0	0
6.2.1.1.	Productos de Capital por Venta de Terrenos	0	0	0	0	0	0

H. AYUNTAMIENTO  
TIXTLA  
2021 - 2024  
PRESIDENCIA

Clave	Rubro de Ingresos	Ingresos					Diferencia
		Estimado	Ampliación y Reducciones	Modificado	Devengado	Recaudado	
6.2.1.2.	Productos de Capital por Venta de Edificios	0	0	0	0	0	0
6.2.2.	Productos de Capital por Venta de Bienes Muebles	0	0	0	0	0	0
6.2.2.1.	Productos de Capital por Venta de Mobiliario y Equipo de Administración	0	0	0	0	0	0
6.2.2.2.	Productos de Capital por Venta de Mobiliario y Equipo Educativo y Recreativo	0	0	0	0	0	0
6.2.2.3.	Productos de Capital por Venta de Equipo Instrumental, Médico y Laboratorio	0	0	0	0	0	0
6.2.2.4.	Productos de Capital por Venta de Equipo de Transporte	0	0	0	0	0	0
6.2.2.5.	Productos de Capital por Venta de Equipo de Defensa y Seguridad	0	0	0	0	0	0
6.2.2.6.	Productos de Capital por Venta de Maquinaria, Otros Equipos y Herramientas	0	0	0	0	0	0
6.2.2.7.	Productos de Capital por Venta de Colecciones, Obras de Arte y Objetos Valiosos	0	0	0	0	0	0
6.2.2.8.	Productos de Capital por Venta de Activos Biológicos	0	0	0	0	0	0
6.2.2.9.	Productos de Capital por Venta de Otros Bienes Muebles	0	0	0	0	0	0
6.2.3.	Productos de Capital por Venta de Activos Intangibles	0	0	0	0	0	0
6.2.4.	Productos de Tipo Corriente Venta de Bienes Muebles no sujetos a Inventarios	0	0	0	0	0	0
6.3.	Accesorios de Aprovechamientos	593,171.04	-1,688.12	591,482.92	240,140.53	240,140.53	-353,030.51
6.3.1.	Deudores Fiscales por Cobrar en Parcialidades	0	0	0	0	0	0
6.3.2.	Deudores por cobrar con Resolución Judicial Fiscal	0	0	0	0	0	0
6.3.3.	Deudores Morosos por cobrar incumplimiento Fiscal	0	0	0	0	0	0
6.3.4.	Multas y Recargos	593,171.04	-1,688.12	591,482.92	240,140.53	240,140.53	-353,030.51
6.3.5.	Indemnización	0	0	0	0	0	0
6.3.6.	Reintegros	0	0	0	0	0	0
6.3.7.	Otros Aprovechamientos por Cobrar	0	0	0	0	0	0
6.9.	Aprovechamientos no Comprendidos en la Ley de Ingresos vigente, causadas en ejercicios fiscales anteriores pendientes de liquidación o pago	0	0	0	0	0	0
7	Ingresos por ventas de Bienes, Prestación de Servicios y Otros Ingresos	0	1,270.44	1,270.44	1,085.50	686.18	686.18
7.1.	Ingresos por venta de Bienes y Prestación de Servicios de Instituciones Públicas de Seguridad Social	0	0	0	0	0	0
7.2.	Ingresos por venta de Bienes y Prestación de Servicios de Empresas Productivas del Estado	0	0	0	0	0	0
7.3.	Ingresos por venta de Bienes y Prestación de Servicios de Entidades Paraestatales y Fideicomisos No Empresariales y No Financieras	0	1,270.44	1,270.44	1,085.50	686.18	686.18
7.4.	Ingresos por venta de Bienes y Prestación de Servicios de Entidades Paraestatales Empresariales no Financieras con Participación Estatal Mayoritaria	0	0	0	0	0	0
7.5.	Ingresos por venta de Bienes y Prestación de Servicios de Entidades Paraestatales Empresariales Financieras Monetarias con Participación Estatal Mayoritaria	0	0	0	0	0	0
7.6.	Ingresos por venta de Bienes y Prestación de Servicios de Entidades Paraestatales Empresariales Financieras no Monetarias con Participación Estatal Mayoritaria	0	0	0	0	0	0
7.7.	Ingresos por venta de Bienes y Prestación de Servicios de Fideicomisos Financieros Públicos con Participación Estatal Mayoritaria	0	0	0	0	0	0
7.8.	Ingresos por venta de Bienes y Prestación de Servicios de los Poderes Legislativo y Judicial, y de los Órganos Autónomos	0	0	0	0	0	0
7.9.	Otros Ingresos	0	0	0	0	0	0
8	Participaciones, Aportaciones, Convenios, Incentivos Derivados de la Colaboración Fiscal y Fondos Distintos de Aportaciones	186,729,025.41	-661,567.54	186,067,457.87	104,482,859.43	104,482,859.43	-82,246,165.98
8.1.	Participaciones	79,985,471.63	0	79,985,471.63	43,928,944.81	43,928,944.81	-36,056,526.82
8.2.	Aportaciones	106,743,553.78	-661,567.54	106,081,986.24	60,553,914.62	60,553,914.62	-46,169,639.18
8.3.	Convenios	0	0	0	0	0	0

H. AYUNTAMIENTO  
TIXTLA  
2021 - 2024  
PRESIDENCIA

H. AYUNTAMIENTO  
TIXTLA  
2021 - 2024  
SINDICATURA

H. AYUNTAMIENTO  
TIXTLA  
2021 - 2024  
TITULAR DEL ÓRGANO DE CONTROL INTERNO

H. AYUNTAMIENTO  
TIXTLA  
2021 - 2024  
TESORERÍA MUNICIPAL

Clave	Rubro de Ingresos	Ingresos					Diferencia
		Estimado	Ampliación y Reducciones	Modificado	Devengado	Recaudado	
8.5.	Fondos Distintos de Aportaciones	0	0	0	0	0	0
9	Transferencias, Asignaciones, Subsidios y Subvenciones, y Pensiones y Jubilaciones	0	0	0	0	0	0
9.1.	Transferencias y Asignaciones	0	0	0	0	0	0
9.2.	Transferencias al Resto del Sector Público (Derogado)	0	0	0	0	0	0
9.3.	Subsidios y Subvenciones	0	0	0	0	0	0
9.4.	Ayudas Sociales (Derogado)	0	0	0	0	0	0
9.5.	Pensiones y Jubilaciones	0	0	0	0	0	0
9.6.	Transferencias a Fideicomisos, Mandatos y Análogos (Derogado)	0	0	0	0	0	0
9.7.	Transferencias del Fondo Mexicano del Petróleo para la Estabilización y el Desarrollo	0	0	0	0	0	0
	<b>Total</b>	<b>202,576,521.24</b>	<b>6,611,291.07</b>	<b>209,187,812.31</b>	<b>127,097,287.64</b>	<b>118,697,924.30</b>	<b>-83,878,596.94</b>
					<b>Ingresos Excedentes</b>		

Clave	Rubro de Ingresos	Estimado	Ampliación y Reducciones	Modificado	Devengado	Recaudado	Diferencia
<b>Recursos Fiscales</b>							
0	Ingresos Derivados de Financiamientos	0	0	0	0	0	0
0.1.	Endeudamiento Interno	0	0	0	0	0	0
0.2.	Endeudamiento Externo	0	0	0	0	0	0
0.3.	Financiamiento Interno	0	0	0	0	0	0
1	Impuestos	5,079,737.26	4,742,086.03	9,821,823.29	9,717,047.74	3,443,205.09	-1,636,532.17
1.1.	Impuestos sobre los Ingresos	0	4,220.00	4,220.00	4,220.00	4,220.00	4,220.00
1.2.	Impuestos sobre el Patrimonio	3,030,986.15	4,588,546.39	7,619,532.54	7,514,949.47	1,973,396.98	-1,057,589.17
1.3.	Impuestos sobre la Producción, el Consumo y las Transacciones	961,912.92	-600,694.23	361,218.69	361,218.69	361,218.69	-600,694.23
1.4.	Impuestos al Comercio Exterior	0	0	0	0	0	0
1.5.	Impuestos sobre Nóminas y Asimilables	0	0	0	0	0	0
1.6.	Impuestos Ecológicos	0	0	0	0	0	0
1.7.	Accesorios de Impuestos	413,702.10	91,008.44	504,710.54	504,710.54	504,710.54	91,008.44
1.8.	Otros Impuestos	673,136.09	659,005.43	1,332,141.52	1,331,948.04	599,658.88	-73,477.21
1.9.	Impuestos no comprendidos en la Ley de Ingresos vigente, causadas en ejercicios fiscales anteriores pendientes de liquidación o pago	0	0	0	0	0	0
2	Cuotas y Aportaciones de Seguridad Social	0	0	0	0	0	0
2.1.	Aportaciones para Fondos de Vivienda	0	0	0	0	0	0
2.2.	Cuotas para la Seguridad Social	0	0	0	0	0	0
2.3.	Cuotas de Ahorro para el Retiro	0	0	0	0	0	0
2.4.	Otras Cuotas y Aportaciones para la Seguridad Social	0	0	0	0	0	0
2.5.	Accesorios de Cuotas y Aportaciones de Seguridad Social	0	0	0	0	0	0
3	Contribuciones de Mejoras	0	0	0	0	0	0
3.1.	Contribuciones de Mejoras por Obras Públicas	0	0	0	0	0	0
3.9.	Contribuciones de Mejoras no comprendidas en la Ley de Ingresos vigente, causadas en ejercicios fiscales anteriores pendientes de liquidación o pago	0	0	0	0	0	0
4	Derechos	9,411,144.69	-1,747,275.93	7,663,868.76	7,639,946.39	6,343,761.52	-3,067,363.17
4.1.	Derechos por el uso, goce, aprovechamiento o explotación de Bienes de Dominio Público	360,880.18	-119,273.92	241,606.26	241,606.26	241,606.26	-119,273.92
4.2.	Derechos a los Hidrocarburos (Derogado)	0	0	0	0	0	0

H. AYUNTAMIENTO  
**TIXTLA**  
 2021 - 2024  
 PRESIDENCIA

H. AYUNTAMIENTO  
**TIXTLA**  
 2021 - 2024  
 SINDICATURA

H. AYUNTAMIENTO  
**TIXTLA**  
 2021 - 2024  
 TITULAR DEL ÓRGANO DE CONTROL INTERNO

H. AYUNTAMIENTO  
**TIXTLA**  
 2021 - 2024  
 TESORERÍA MUNICIPAL

Clave	Rubro de Ingresos	Ingresos					Diferencia
		Estimado	Ampliación y Reducciones	Modificado	Devengado	Recaudado	
4.3.	Derechos por Prestación de Servicios	6,964,550.41	-967,788.02	5,976,762.39	5,970,115.39	4,691,814.70	-2,272,735.71
4.4.	Otros Derechos	1,847,211.44	-1,082,111.16	765,100.28	765,100.28	747,216.10	-1,099,995.34
4.5.	Accesorios de Derechos	238,502.86	441,897.17	680,399.83	663,124.46	663,124.46	424,621.80
4.9.	Derechos no comprendidos en la Ley de Ingresos vigente, causadas en ejercicios fiscales anteriores pendientes de liquidación o pago	0	0	0	0	0	0
5	Productos	763,442.84	-142,863.45	620,579.39	594,878.41	594,702.41	-166,740.43
5.1.	Productos	763,442.84	-142,863.45	620,579.39	594,878.41	594,702.41	-166,740.43
5.1.1.	Productos por Intereses Financieros	26,772.93	0	26,772.93	1,071.95	1,071.95	-25,700.98
5.1.2.	Productos por Ingresos Extraordinarios	0	0	0	0	0	0
5.1.3.	Otros Productos	736,669.91	-142,863.45	593,806.46	593,806.46	593,630.46	-143,039.45
5.2.	Productos de Capital (Derogado)	0	0	0	0	0	0
5.9.	Productos no Comprendidos en la Ley de Ingresos vigente, causadas en ejercicios fiscales anteriores pendientes de liquidación o pago	0	0	0	0	0	0
6	Aprovechamientos	593,171.04	10,298.46	603,469.50	252,127.11	252,127.11	-341,043.93
6.1.	Aprovechamientos	0	11,986.58	11,986.58	11,986.58	11,986.58	11,986.58
6.1.1.	Incentivos por adhesión al Sistema Nacional de Coordinación Fiscal	0	0	0	0	0	0
6.1.2.	Aprovechamientos Provenientes de Obras Publicas	0	0	0	0	0	0
6.1.3.	Aprovechamientos por Participaciones derivadas de la Aplicación de Leyes	0	0	0	0	0	0
6.1.4.	Aprovechamientos por Aportaciones	0	0	0	0	0	0
6.1.5.	Aprovechamientos por Cooperaciones	0	0	0	0	0	0
6.1.6.	Otros Aprovechamientos	0	11,986.58	11,986.58	11,986.58	11,986.58	11,986.58
6.2.	Aprovechamientos Patrimoniales	0	0	0	0	0	0
6.2.1.	Productos de Capital por Venta de inmuebles	0	0	0	0	0	0
6.2.1.1.	Productos de Capital por Venta de Terrenos	0	0	0	0	0	0
6.2.1.2.	Productos de Capital por Venta de Edificios	0	0	0	0	0	0
6.2.2.	Productos de Capital por Venta de Bienes Muebles	0	0	0	0	0	0
6.2.2.1.	Productos de Capital por Venta de Mobiliario y Equipo de Administración	0	0	0	0	0	0
6.2.2.2.	Productos de Capital por Venta de Mobiliario y Equipo Educativo y Recreativo	0	0	0	0	0	0
6.2.2.3.	Productos de Capital por Venta de Equipo Instrumental, Medico y Laboratorio	0	0	0	0	0	0
6.2.2.4.	Productos de Capital por Venta de Equipo de Transporte	0	0	0	0	0	0
6.2.2.5.	Productos de Capital por Venta de Equipo de Defensa y Seguridad	0	0	0	0	0	0
6.2.2.6.	Productos de Capital por Venta de Maquinaria, Otros Equipos y Herramientas	0	0	0	0	0	0
6.2.2.7.	Productos de Capital por Venta de Colecciones, Obras de Arte y Objetos Valiosos	0	0	0	0	0	0
6.2.2.8.	Productos de Capital por Venta de Activos Biológicos	0	0	0	0	0	0
6.2.2.9.	Productos de Capital por Venta de Otros Bienes Muebles	0	0	0	0	0	0
6.2.3.	Productos de Capital por Venta de Activos Intangibles	0	0	0	0	0	0
6.2.4.	Productos de Tipo Corriente Venta de Bienes Muebles no sujetos a Inventarios	0	0	0	0	0	0
6.3.	Accesorios de Aprovechamientos	593,171.04	-1,698.12	591,482.92	240,140.53	240,140.53	-353,030.51
6.3.1.	Deudores Fiscales por Cobrar en Parcialidades	0	0	0	0	0	0
6.3.2.	Deudores por cobrar con Resolución Judicial Fiscal	0	0	0	0	0	0
6.3.3.	Deudores Morosos por cobrar Incumplimiento Fiscal	0	0	0	0	0	0
6.3.4.	Multas y Recargos	593,171.04	-1,698.12	591,482.92	240,140.53	240,140.53	-353,030.51
6.3.5.	Indemnización	0	0	0	0	0	0

H. AYUNTAMIENTO  
 TIXTLA  
 2021-2024  
 PRESIDENCIA

Clave	Rubro de Ingresos	Ingresos					Diferencia
		Estimado	Ampliación y Reducciones	Modificado	Devengado	Recaudado	
6.3.7.	Otros Aprovechamientos por Cobrar	0	0	0	0	0	0
6.9.	Aprovechamientos no Comprendidos en la Ley de Ingresos vigente, causadas en ejercicios fiscales anteriores pendientes de liquidación o pago	0	0	0	0	0	0
7	Ingresos por ventas de Bienes, Prestación de Servicios y Otros Ingresos	0	1270.44	1270.44	1085.5	686.18	686.18
7.1.	Ingresos por venta de Bienes y Prestación de Servicios de Instituciones Públicas de Seguridad Social	0	0	0	0	0	0
7.2.	Ingresos por venta de Bienes y Prestación de Servicios de Empresas Productivas del Estado	0	0	0	0	0	0
7.3.	Ingresos por venta de Bienes y Prestación de Servicios de Entidades Paraestatales y Fideicomisos No Empresariales y No Financieras	0	1,270.44	1,270.44	1,085.50	686.18	686.18
7.4.	Ingresos por venta de Bienes y Prestación de Servicios de Entidades Paraestatales Empresariales no Financieras con Participación Estatal Mayoritaria	0	0	0	0	0	0
7.5.	Ingresos por venta de Bienes y Prestación de Servicios de Entidades Paraestatales Empresariales Financieras Monetarias con Participación Estatal Mayoritaria	0	0	0	0	0	0
7.6.	Ingresos por venta de Bienes y Prestación de Servicios de Entidades Paraestatales Empresariales Financieras no Monetarias con Participación Estatal Mayoritaria	0	0	0	0	0	0
7.7.	Ingresos por venta de Bienes y Prestación de Servicios de Fideicomisos Financieros Públicos con Participación Estatal Mayoritaria	0	0	0	0	0	0
7.8.	Ingresos por venta de Bienes y Prestación de Servicios de los Poderes Legislativo y Judicial, y de los Órganos Autónomos	0	0	0	0	0	0
7.9.	Otros Ingresos	0	0	0	0	0	0
8	Participaciones, Aportaciones, Convenios, Incentivos Derivados de la Colaboración Fiscal y Fondos Distintos de Aportaciones	0	0	0	0	0	0
8.1.	Participaciones	0	0	0	0	0	0
8.2.	Aportaciones	0	0	0	0	0	0
8.3.	Convenios	0	0	0	0	0	0
8.4.	Incentivos Derivados de la Colaboración Fiscal	0	0	0	0	0	0
8.5.	Fondos Distintos de Aportaciones	0	0	0	0	0	0
9	Transferencias, Asignaciones, Subsidios y Subvenciones, y Pensiones y Jubilaciones	0	0	0	0	0	0
9.1.	Transferencias y Asignaciones	0	0	0	0	0	0
9.2.	Transferencias al Resto del Sector Público (Derogado)	0	0	0	0	0	0
9.3.	Subsidios y Subvenciones	0	0	0	0	0	0
9.4.	Ayudas Sociales (Derogado)	0	0	0	0	0	0
9.5.	Pensiones y Jubilaciones	0	0	0	0	0	0
9.6.	Transferencias a Fideicomisos, Mandatos y Análogos (Derogado)	0	0	0	0	0	0
9.7.	Transferencias del Fondo Mexicano del Petróleo para la Estabilización y el Desarrollo	0	0	0	0	0	0
<b>Financiamientos Internos (Acreedores Nacionales)</b>							
0	Ingresos Derivados de Financiamientos	0	0	0	0	0	0
0.1.	Endeudamiento Interno	0	0	0	0	0	0
0.2.	Endeudamiento Externo	0	0	0	0	0	0
0.3.	Financiamiento Interno	0	0	0	0	0	0
1	Impuestos	0	0	0	0	0	0
1.1.	Impuestos sobre los Ingresos	0	0	0	0	0	0
1.2.	Impuestos sobre el Patrimonio	0	0	0	0	0	0
1.3.	Impuestos sobre la Producción, el Consumo y las Transacciones	0	0	0	0	0	0
1.4.	Impuestos al Comercio Exterior	0	0	0	0	0	0
1.5.	Impuestos sobre Nóminas y Asimilables	0	0	0	0	0	0

H. AYUNTAMIENTO  
**TIXTLA**  
 2021-2024  
 PRESIDENCIA

H. AYUNTAMIENTO  
**TIXTLA**  
 2021-2024  
 SINDICATURA


H. AYUNTAMIENTO  
**TIXTLA**  
 2021-2024  
 TITULAR DEL ÓRGANO DE CONTROL INTERNO

H. AYUNTAMIENTO  
**TIXTLA**  
 2021-2024  
 TESORERÍA MUNICIPAL


Clave	Rubro de Ingresos	Ingresos					Diferencia
		Estimado	Ampliación y Reducciones	Modificado	Devengado	Recaudado	
1.6.	Impuestos Ecológicos	0	0	0	0	0	0
1.7.	Accesorios de Impuestos	0	0	0	0	0	0
1.8.	Otros Impuestos	0	0	0	0	0	0
1.9.	Impuestos no comprendidos en la Ley de Ingresos vigente, causadas en ejercicios fiscales anteriores pendientes de liquidación o pago	0	0	0	0	0	0
2	Cuotas y Aportaciones de Seguridad Social	0	0	0	0	0	0
2.1.	Aportaciones para Fondos de Vivienda	0	0	0	0	0	0
2.2.	Cuotas para la Seguridad Social	0	0	0	0	0	0
2.3.	Cuotas de Ahorro para el Retiro	0	0	0	0	0	0
2.4.	Otras Cuotas y Aportaciones para la Seguridad Social	0	0	0	0	0	0
2.5.	Accesorios de Cuotas y Aportaciones de Seguridad Social	0	0	0	0	0	0
3	Contribuciones de Mejoras	0	0	0	0	0	0
3.1.	Contribuciones de Mejoras por Obras Públicas	0	0	0	0	0	0
3.9.	Contribuciones de Mejoras no comprendidas en la Ley de Ingresos vigente, causadas en ejercicios fiscales anteriores pendientes de liquidación o pago	0	0	0	0	0	0
4	Derechos	0	0	0	0	0	0
4.1.	Derechos por el uso, goce, aprovechamiento o explotación de Bienes de Dominio Público	0	0	0	0	0	0
4.2.	Derechos a los Hidrocarburos (Derogado)	0	0	0	0	0	0
4.3.	Derechos por Prestación de Servicios	0	0	0	0	0	0
4.4.	Otros Derechos	0	0	0	0	0	0
4.5.	Accesorios de Derechos	0	0	0	0	0	0
4.9.	Derechos no comprendidos en la Ley de Ingresos vigente, causadas en ejercicios fiscales anteriores pendientes de liquidación o pago	0	0	0	0	0	0
5	Productos	0	0	0	0	0	0
5.1.	Productos	0	0	0	0	0	0
5.1.1.	Productos por Intereses Financieros	0	0	0	0	0	0
5.1.2.	Productos por Ingresos Extraordinarios	0	0	0	0	0	0
5.1.3.	Otros Productos	0	0	0	0	0	0
5.2.	Productos de Capital (Derogado)	0	0	0	0	0	0
5.9.	Productos no Comprendidos en la Ley de Ingresos vigente, causadas en ejercicios fiscales anteriores pendientes de liquidación o pago	0	0	0	0	0	0
6	Aprovechamientos	0	0	0	0	0	0
6.1.	Aprovechamientos	0	0	0	0	0	0
6.1.1.	Incentivos por adhesión al Sistema Nacional de Coordinación Fiscal	0	0	0	0	0	0
6.1.2.	Aprovechamientos Provenientes de Obras Publicas	0	0	0	0	0	0
6.1.3.	Aprovechamientos por Participaciones derivadas de la Aplicación de Leyes	0	0	0	0	0	0
6.1.4.	Aprovechamientos por Aportaciones	0	0	0	0	0	0
6.1.5.	Aprovechamientos por Cooperaciones	0	0	0	0	0	0
6.1.6.	Otros Aprovechamientos	0	0	0	0	0	0
6.2.	Aprovechamientos Patrimoniales	0	0	0	0	0	0
6.2.1.	Productos de Capital por Venta de Inmuebles	0	0	0	0	0	0
6.2.1.1.	Productos de Capital por Venta de Terrenos	0	0	0	0	0	0
6.2.1.2.	Productos de Capital por Venta de Edificios	0	0	0	0	0	0
6.2.2.	Productos de Capital por Venta de Bienes Muebles	0	0	0	0	0	0
6.2.2.1.	Productos de Capital por Venta de Mobiliario y Equipo de Administración	0	0	0	0	0	0
6.2.2.2.	Productos de Capital por Venta de Mobiliario y Equipo Educativo y Recreativo	0	0	0	0	0	0
6.2.2.3.	Productos de Capital por Venta de Equipo Instrumental, Medico y Laboratorio	0	0	0	0	0	0
6.2.2.4.	Productos de Capital por Venta de Equipo de Transporte	0	0	0	0	0	0
6.2.2.5.	Productos de Capital por Venta de Equipo de Defensa y	0	0	0	0	0	0

**TIXTLA**  
 H. AYUNTAMIENTO  
 2021 - 2024  
 PRESIDENCIA



**SINDICATURA**  
 H. AYUNTAMIENTO  
**TIXTLA**  
 2021 - 2024  
 TITULAR DEL ÓRGANO DE CONTROL INTERNO


**TESORERÍA MUNICIPAL**  
 H. AYUNTAMIENTO  
**TIXTLA**  
 2021 - 2024

Clave	Rubro de Ingresos	Ingresos					Diferencia
		Estimado	Ampliación y Reducciones	Modificado	Devengado	Recaudado	
6.2.2.6.	Productos de Capital por Venta de Maquinaria, Otros Equipos y Herramientas	0	0	0	0	0	0
6.2.2.7.	Productos de Capital por Venta de Colecciones, Obras de Arte y Objetos Valiosos	0	0	0	0	0	0
6.2.2.8.	Productos de Capital por Venta de Activos Biológicos	0	0	0	0	0	0
6.2.2.9.	Productos de Capital por Venta de Otros Bienes Muebles	0	0	0	0	0	0
6.2.3.	Productos de Capital por Venta de Activos Intangibles	0	0	0	0	0	0
6.2.4.	Productos de Tipo Corriente Venta de Bienes Muebles no sujetos a Inventarios	0	0	0	0	0	0
6.3.	Accesorios de Aprovechamientos	0	0	0	0	0	0
6.3.1.	Deudores Fiscales por Cobrar en Parcialidades	0	0	0	0	0	0
6.3.2.	Deudores por cobrar con Resolución Judicial Fiscal	0	0	0	0	0	0
6.3.3.	Deudores Morosos por cobrar Incumplimiento Fiscal	0	0	0	0	0	0
6.3.4.	Multas y Recargos	0	0	0	0	0	0
6.3.5.	Indemnización	0	0	0	0	0	0
6.3.6.	Reintegros	0	0	0	0	0	0
6.3.7.	Otros Aprovechamientos por Cobrar	0	0	0	0	0	0
6.9.	Aprovechamientos no Comprendidos en la Ley de Ingresos vigente, causadas en ejercicios fiscales anteriores pendientes de liquidación o pago	0	0	0	0	0	0
7	Ingresos por ventas de Bienes, Prestación de Servicios y Otros Ingresos	0	0	0	0	0	0
7.1.	Ingresos por venta de Bienes y Prestación de Servicios de Instituciones Públicas de Seguridad Social	0	0	0	0	0	0
7.2.	Ingresos por venta de Bienes y Prestación de Servicios de Empresas Productivas del Estado	0	0	0	0	0	0
7.3.	Ingresos por venta de Bienes y Prestación de Servicios de Entidades Paraestatales y Fideicomisos No Empresariales y No Financieras	0	0	0	0	0	0
7.4.	Ingresos por venta de Bienes y Prestación de Servicios de Entidades Paraestatales Empresariales no Financieras con Participación Estatal Mayoritaria	0	0	0	0	0	0
7.5.	Ingresos por venta de Bienes y Prestación de Servicios de Entidades Paraestatales Empresariales Financieras Monetarias con Participación Estatal Mayoritaria	0	0	0	0	0	0
7.6.	Ingresos por venta de Bienes y Prestación de Servicios de Entidades Paraestatales Empresariales Financieras no Monetarias con Participación Estatal Mayoritaria	0	0	0	0	0	0
7.7.	Ingresos por venta de Bienes y Prestación de Servicios de Fideicomisos Financieros Públicos con Participación Estatal Mayoritaria	0	0	0	0	0	0
7.8.	Ingresos por venta de Bienes y Prestación de Servicios de los Poderes Legislativo y Judicial, y de los Organos Autónomos	0	0	0	0	0	0
7.9.	Otros Ingresos	0	0	0	0	0	0
8	Participaciones, Aportaciones, Convenios, Incentivos Derivados de la Colaboración Fiscal y Fondos Distintos de Aportaciones	0	0	0	0	0	0
8.1.	Participaciones	0	0	0	0	0	0
8.2.	Aportaciones	0	0	0	0	0	0
8.3.	Convenios	0	0	0	0	0	0
8.4.	Incentivos Derivados de la Colaboración Fiscal	0	0	0	0	0	0
8.5.	Fondos Distintos de Aportaciones	0	0	0	0	0	0
9	Transferencias, Asignaciones, Subsidios y Subvenciones, y Pensiones y Jubilaciones	0	0	0	0	0	0
9.1.	Transferencias y Asignaciones	0	0	0	0	0	0
9.2.	Transferencias al Resto del Sector Público (Derogado)	0	0	0	0	0	0
9.3.	Subsidios y Subvenciones	0	0	0	0	0	0
9.4.	Ayudas Sociales (Derogado)	0	0	0	0	0	0
9.5.	Pensiones y Jubilaciones	0	0	0	0	0	0

  
 TIXTLA  
 2021 - 2024  
 PRESIDENCIA

  
 H. AYUNTAMIENTO TIXTLA  
 2021 - 2024  
 SINDICATURA

  
 H. AYUNTAMIENTO TIXTLA  
 2021 - 2024  
 TESORERÍA MUNICIPAL

Clave	Rubro de Ingresos	Ingresos					Diferencia
		Estimado	Ampliación y Reducciones	Modificado	Devengado	Recaudado	
9.6.	Transferencias a Fideicomisos, Mandatos y Análogos (Derogado)	0	0	0	0	0	0
9.7.	Transferencias del Fondo Mexicano del Petróleo para la Estabilización y el Desarrollo	0	0	0	0	0	0
<b>Financiamientos Externos (Poder Ejecutivo Federal)</b>							
0	Ingresos Derivados de Financiamientos	0	0	0	0	0	0
0.1.	Endeudamiento Interno	0	0	0	0	0	0
0.2.	Endeudamiento Externo	0	0	0	0	0	0
0.3.	Financiamiento Interno	0	0	0	0	0	0
1	Impuestos	0	0	0	0	0	0
1.1.	Impuestos sobre los Ingresos	0	0	0	0	0	0
1.2.	Impuestos sobre el Patrimonio	0	0	0	0	0	0
1.3.	Impuestos sobre la Producción, el Consumo y las Transacciones	0	0	0	0	0	0
1.4.	Impuestos al Comercio Exterior	0	0	0	0	0	0
1.5.	Impuestos sobre Nóminas y Asimilables	0	0	0	0	0	0
1.6.	Impuestos Ecológicos	0	0	0	0	0	0
1.7.	Accesorios de Impuestos	0	0	0	0	0	0
1.8.	Otros Impuestos	0	0	0	0	0	0
1.9.	Impuestos no comprendidos en la Ley de Ingresos vigente, causadas en ejercicios fiscales anteriores pendientes de liquidación o pago	0	0	0	0	0	0
2	Cuotas y Aportaciones de Seguridad Social	0	0	0	0	0	0
2.1.	Aportaciones para Fondos de Vivienda	0	0	0	0	0	0
2.2.	Cuotas para la Seguridad Social	0	0	0	0	0	0
2.3.	Cuotas de Ahorro para el Retiro	0	0	0	0	0	0
2.4.	Otras Cuotas y Aportaciones para la Seguridad Social	0	0	0	0	0	0
2.5.	Accesorios de Cuotas y Aportaciones de Seguridad Social	0	0	0	0	0	0
3	Contribuciones de Mejoras	0	0	0	0	0	0
3.1.	Contribuciones de Mejoras por Obras Públicas	0	0	0	0	0	0
3.9.	Contribuciones de Mejoras no comprendidas en la Ley de Ingresos vigente, causadas en ejercicios fiscales anteriores pendientes de liquidación o pago	0	0	0	0	0	0
4	Derechos	0	0	0	0	0	0
4.1.	Derechos por el uso, goce, aprovechamiento o explotación de Bienes de Dominio Público	0	0	0	0	0	0
4.2.	Derechos a los Hidrocarburos (Derogado)	0	0	0	0	0	0
4.3.	Derechos por Prestación de Servicios	0	0	0	0	0	0
4.4.	Otros Derechos	0	0	0	0	0	0
4.5.	Accesorios de Derechos	0	0	0	0	0	0
4.9.	Derechos no comprendidos en la Ley de Ingresos vigente, causadas en ejercicios fiscales anteriores pendientes de liquidación o pago	0	0	0	0	0	0
5	Productos	0	0	0	0	0	0
5.1.	Productos	0	0	0	0	0	0
5.1.1.	Productos por Intereses Financieros	0	0	0	0	0	0
5.1.2.	Productos por Ingresos Extraordinarios	0	0	0	0	0	0
5.1.3.	Otros Productos	0	0	0	0	0	0
5.2.	Productos de Capital (Derogado)	0	0	0	0	0	0
5.9.	Productos no Comprendidos en la Ley de Ingresos vigente, causadas en ejercicios fiscales anteriores pendientes de liquidación o pago	0	0	0	0	0	0
6	Aprovechamientos	0	0	0	0	0	0
6.1.	Aprovechamientos	0	0	0	0	0	0

H. AYUNTAMIENTO  
**TIXTLA**  
2021 - 2024  
SINDICATURA

H. AYUNTAMIENTO  
**TIXTLA**  
2021 - 2024  
TITULAR DEL ORGANISMO DE CONTROL INTERNO



H. AYUNTAMIENTO  
**TIXTLA**  
2021 - 2024  
TESORERÍA MUNICIPAL

H. AYUNTAMIENTO  
**TIXTLA**  
2021 - 2024  
PRESIDENCIA



Clave	Rubro de Ingresos	Ingresos					Diferencia
		Estimado	Ampliación y Reducciones	Modificado	Devengado	Recaudado	
6.1.1.	Incentivos por adhesión al Sistema Nacional de Coordinación Fiscal	0	0	0	0	0	0
6.1.2.	Aprovechamientos Provenientes de Obras Publicas	0	0	0	0	0	0
6.1.3.	Aprovechamientos por Participaciones derivadas de la Aplicación de Leyes	0	0	0	0	0	0
6.1.4.	Aprovechamientos por Aportaciones	0	0	0	0	0	0
6.1.5.	Aprovechamientos por Cooperaciones	0	0	0	0	0	0
6.1.6.	Otros Aprovechamientos	0	0	0	0	0	0
6.2.	Aprovechamientos Patrimoniales	0	0	0	0	0	0
6.2.1.	Productos de Capital por Venta de Inmuebles	0	0	0	0	0	0
6.2.1.1.	Productos de Capital por Venta de Terrenos	0	0	0	0	0	0
6.2.1.2.	Productos de Capital por Venta de Edificios	0	0	0	0	0	0
6.2.2.	Productos de Capital por Venta de Bienes Muebles	0	0	0	0	0	0
6.2.2.1.	Productos de Capital por Venta de Mobiliario y Equipo de Administración	0	0	0	0	0	0
6.2.2.2.	Productos de Capital por Venta de Mobiliario y Equipo Educativo y Recreativo	0	0	0	0	0	0
6.2.2.3.	Productos de Capital por Venta de Equipo Instrumental, Médico y Laboratorio	0	0	0	0	0	0
6.2.2.4.	Productos de Capital por Venta de Equipo de Transporte	0	0	0	0	0	0
6.2.2.5.	Productos de Capital por Venta de Equipo de Defensa y Seguridad	0	0	0	0	0	0
6.2.2.6.	Productos de Capital por Venta de Maquinaria, Otros Equipos y Herramientas	0	0	0	0	0	0
6.2.2.7.	Productos de Capital por Venta de Colecciones, Obras de Arte y Objetos Valiosos	0	0	0	0	0	0
6.2.2.8.	Productos de Capital por Venta de Activos Biológicos	0	0	0	0	0	0
6.2.2.9.	Productos de Capital por Venta de Otros Bienes Muebles	0	0	0	0	0	0
6.2.3.	Productos de Capital por Venta de Activos Intangibles	0	0	0	0	0	0
6.2.4.	Productos de Tipo Corriente Venta de Bienes Muebles no sujetos a Inventarios	0	0	0	0	0	0
6.3.	Accesorios de Aprovechamientos	0	0	0	0	0	0
6.3.1.	Deudores Fiscales por Cobrar en Parcialidades	0	0	0	0	0	0
6.3.2.	Deudores por cobrar con Resolución Judicial Fiscal	0	0	0	0	0	0
6.3.3.	Deudores Morosos por cobrar Incumplimiento Fiscal	0	0	0	0	0	0
6.3.4.	Multas y Recargos	0	0	0	0	0	0
6.3.5.	Indemnización	0	0	0	0	0	0
6.3.6.	Reintegros	0	0	0	0	0	0
6.3.7.	Otros Aprovechamientos por Cobrar	0	0	0	0	0	0
6.9.	Aprovechamientos no Comprendidos en la Ley de Ingresos vigente, causadas en ejercicios fiscales anteriores pendientes de liquidación o pago	0	0	0	0	0	0
7	Ingresos por ventas de Bienes, Prestación de Servicios y Otros Ingresos	0	0	0	0	0	0
7.1.	Ingresos por venta de Bienes y Prestación de Servicios de Instituciones Públicas de Seguridad Social	0	0	0	0	0	0
7.2.	Ingresos por venta de Bienes y Prestación de Servicios de Empresas Productivas del Estado	0	0	0	0	0	0
7.3.	Ingresos por venta de Bienes y Prestación de Servicios de Entidades Paraestatales y Fideicomisos No Empresariales y No Financieras	0	0	0	0	0	0
7.4.	Ingresos por venta de Bienes y Prestación de Servicios de Entidades Paraestatales Empresariales no Financieras con Participación Estatal Mayoritaria	0	0	0	0	0	0
7.5.	Ingresos por venta de Bienes y Prestación de Servicios de Entidades Paraestatales Empresariales Financieras Monetarias con Participación Estatal Mayoritaria	0	0	0	0	0	0

H. AYUNTAMIENTO  
**TIXTLA**  
 2021-2024  
 PRESIDENCIA

Clave	Rubro de Ingresos	Ingresos					Diferencia
		Estimado	Ampliación y Reducciones	Modificado	Devengado	Recaudado	
7.6.	Ingresos por venta de Bienes y Prestación de Servicios de Entidades Paraestatales Empresariales Financieras no Monetarias con Participación Estatal Mayoritaria	0	0	0	0	0	0
7.7.	Ingresos por venta de Bienes y Prestación de Servicios de Fideicomisos Financieros Públicos con Participación Estatal Mayoritaria	0	0	0	0	0	0
7.8.	Ingresos por venta de Bienes y Prestación de Servicios de los Poderes Legislativo y Judicial, y de los Órganos Autónomos	0	0	0	0	0	0
7.9.	Otros Ingresos	0	0	0	0	0	0
8	Participaciones, Aportaciones, Convenios, Incentivos Derivados de la Colaboración Fiscal y Fondos Distintos de Aportaciones	0	0	0	0	0	0
8.1.	Participaciones	0	0	0	0	0	0
8.2.	Aportaciones	0	0	0	0	0	0
8.3.	Convenios	0	0	0	0	0	0
8.4.	Incentivos Derivados de la Colaboración Fiscal	0	0	0	0	0	0
8.5.	Fondos Distintos de Aportaciones	0	0	0	0	0	0
9	Transferencias, Asignaciones, Subsidios y Subvenciones, y Pensiones y Jubilaciones	0	0	0	0	0	0
9.1.	Transferencias y Asignaciones	0	0	0	0	0	0
9.2.	Transferencias al Resto del Sector Público (Derogado)	0	0	0	0	0	0
9.3.	Subsidios y Subvenciones	0	0	0	0	0	0
9.4.	Ayudas Sociales (Derogado)	0	0	0	0	0	0
9.5.	Pensiones y Jubilaciones	0	0	0	0	0	0
9.6.	Transferencias a Fideicomisos, Mandatos y Análogos (Derogado)	0	0	0	0	0	0
9.7.	Transferencias del Fondo Mexicano del Petróleo para la Estabilización y el Desarrollo	0	0	0	0	0	0
<b>Ingresos Propios</b>							
0	Ingresos Derivados de Financiamientos	0	0	0	0	0	0
0.1.	Endeudamiento Interno	0	0	0	0	0	0
0.2.	Endeudamiento Externo	0	0	0	0	0	0
0.3.	Financiamiento Interno	0	0	0	0	0	0
1	Impuestos	0	0	0	0	0	0
1.1.	Impuestos sobre los Ingresos	0	0	0	0	0	0
1.2.	Impuestos sobre el Patrimonio	0	0	0	0	0	0
1.3.	Impuestos sobre la Producción, el Consumo y las Transacciones	0	0	0	0	0	0
1.4.	Impuestos al Comercio Exterior	0	0	0	0	0	0
1.5.	Impuestos sobre Nóminas y Asimilables	0	0	0	0	0	0
1.6.	Impuestos Ecológicos	0	0	0	0	0	0
1.7.	Accesorios de Impuestos	0	0	0	0	0	0
1.8.	Otros Impuestos	0	0	0	0	0	0
1.9.	Impuestos no comprendidos en la Ley de Ingresos vigente, causadas en ejercicios fiscales anteriores pendientes de liquidación o pago	0	0	0	0	0	0
2	Cuotas y Aportaciones de Seguridad Social	0	0	0	0	0	0
2.1.	Aportaciones para Fondos de Vivienda	0	0	0	0	0	0
2.2.	Cuotas para la Seguridad Social	0	0	0	0	0	0
2.3.	Cuotas de Ahorro para el Retiro	0	0	0	0	0	0
2.4.	Otras Cuotas y Aportaciones para la Seguridad Social	0	0	0	0	0	0
2.5.	Accesorios de Cuotas y Aportaciones de Seguridad Social	0	0	0	0	0	0
3	Contribuciones de Mejoras	0	0	0	0	0	0
3.1.	Contribuciones de Mejoras por Obras Públicas	0	0	0	0	0	0
3.9.	Contribuciones de Mejoras no comprendidas en la Ley de Ingresos vigente, causadas en ejercicios fiscales anteriores pendientes de liquidación o pago	0	0	0	0	0	0

H. AYUNTAMIENTO  
 TIXTLA  
 2021-2024  
 PRESIDENCIA

H. AYUNTAMIENTO  
 TIXTLA  
 2021-2024  
 SINDICATURA

H. AYUNTAMIENTO  
 TIXTLA  
 2021-2024  
 TITULAR DEL ÓRGANO DE CONTROL INTERNO

H. AYUNTAMIENTO  
 TIXTLA  
 2021-2024  
 TESORERÍA MUNICIPAL

Clave	Rubro de Ingresos	Ingresos					Diferencia
		Estimado	Ampliación y Reducciones	Modificado	Devengado	Recaudado	
4	Derechos	0	0	0	0	0	0
4.1.	Derechos por el uso, goza, aprovechamiento o explotación de Bienes de Dominio Público	0	0	0	0	0	0
4.2.	Derechos a los Hidrocarburos (Derogado)	0	0	0	0	0	0
4.3.	Derechos por Prestación de Servicios	0	0	0	0	0	0
4.4.	Otros Derechos	0	0	0	0	0	0
4.5.	Accesorios de Derechos	0	0	0	0	0	0
4.9.	Derechos no comprendidos en la Ley de Ingresos vigente, causadas en ejercicios fiscales anteriores pendientes de liquidación o pago	0	0	0	0	0	0
5	Productos	0	0	0	0	0	0
5.1.	Productos	0	0	0	0	0	0
5.1.1.	Productos por Intereses Financieros	0	0	0	0	0	0
5.1.2.	Productos por Ingresos Extraordinarios	0	0	0	0	0	0
5.1.3.	Otros Productos	0	0	0	0	0	0
5.2.	Productos de Capital (Derogado)	0	0	0	0	0	0
5.9.	Productos no Comprendidos en la Ley de Ingresos vigente, causadas en ejercicios fiscales anteriores pendientes de liquidación o pago	0	0	0	0	0	0
6	Aprovechamientos	0	0	0	0	0	0
6.1.	Aprovechamientos	0	0	0	0	0	0
6.1.1.	Incentivos por adhesión al Sistema Nacional de Coordinación Fiscal	0	0	0	0	0	0
6.1.2.	Aprovechamientos Provenientes de Obras Publicas	0	0	0	0	0	0
6.1.3.	Aprovechamientos por Participaciones derivadas de la Aplicación de Leyes	0	0	0	0	0	0
6.1.4.	Aprovechamientos por Aportaciones	0	0	0	0	0	0
6.1.5.	Aprovechamientos por Cooperaciones	0	0	0	0	0	0
6.1.6.	Otros Aprovechamientos	0	0	0	0	0	0
6.2.	Aprovechamientos Patrimoniales	0	0	0	0	0	0
6.2.1.	Productos de Capital por Venta de Inmuebles	0	0	0	0	0	0
6.2.1.1.	Productos de Capital por Venta de Terranos	0	0	0	0	0	0
6.2.1.2.	Productos de Capital por Venta de Edificios	0	0	0	0	0	0
6.2.2.	Productos de Capital por Venta de Bienes Muebles	0	0	0	0	0	0
6.2.2.1.	Productos de Capital por Venta de Mobiliario y Equipo de Administración	0	0	0	0	0	0
6.2.2.2.	Productos de Capital por Venta de Mobiliario y Equipo Educacional y Recreativo	0	0	0	0	0	0
6.2.2.3.	Productos de Capital por Venta de Equipo Instrumental, Medico y Laboratorio	0	0	0	0	0	0
6.2.2.4.	Productos de Capital por Venta de Equipo de Transporte	0	0	0	0	0	0
6.2.2.5.	Productos de Capital por Venta de Equipo de Defensa y Seguridad	0	0	0	0	0	0
6.2.2.6.	Productos de Capital por Venta de Maquinaria, Otros Equipos y Herramientas	0	0	0	0	0	0
6.2.2.7.	Productos de Capital por Venta de Colecciones, Obras de Arte y Objetos Valiosos	0	0	0	0	0	0
6.2.2.8.	Productos de Capital por Venta de Activos Biológicos	0	0	0	0	0	0
6.2.2.9.	Productos de Capital por Venta de Otros Bienes Muebles	0	0	0	0	0	0
6.2.3.	Productos de Capital por Venta de Activos Intangibles	0	0	0	0	0	0
6.2.4.	Productos de Tipo Corriente Venta de Bienes Muebles no sujetos a inventarios	0	0	0	0	0	0
6.3.	Accesorios de Aprovechamientos	0	0	0	0	0	0
6.3.1.	Deudores Fiscales por Cobrar en Parcialidades	0	0	0	0	0	0
6.3.2.	Deudores por cobrar con Resolución Judicial Fiscal	0	0	0	0	0	0
6.3.3.	Deudores Morosos por cobrar Incumplimiento Fiscal	0	0	0	0	0	0
6.3.4.	Multas y Recargos	0	0	0	0	0	0

H. AYUNTAMIENTO  
**TIXTLA**  
 2021 - 2024  
 PRESIDENCIA


**SINDICATURA**  
**TITULAR DEL ÓRGANO DE CONTROL INTERNO**



**H. AYUNTAMIENTO**  
**TIXTLA**  
 2021 - 2024  
**TESORERÍA MUNICIPAL**

Clave	Rubro de Ingresos	Ingresos					Diferencia
		Estimado	Ampliación y Reducciones	Modificado	Devengado	Recaudado	
6.3.5.	Indemnización	0	0	0	0	0	0
6.3.6.	Reintegros	0	0	0	0	0	0
6.3.7.	Otros Aprovechamientos por Cobrar	0	0	0	0	0	0
6.9.	Aprovechamientos no Comprendidos en la Ley de Ingresos vigente, causadas en ejercicios fiscales anteriores pendientes de liquidación o pago	0	0	0	0	0	0
7	Ingresos por ventas de Bienes, Prestación de Servicios y Otros Ingresos	0	0	0	0	0	0
7.1.	Ingresos por venta de Bienes y Prestación de Servicios de Instituciones Públicas de Seguridad Social	0	0	0	0	0	0
7.2.	Ingresos por venta de Bienes y Prestación de Servicios de Empresas Productivas del Estado	0	0	0	0	0	0
7.3.	Ingresos por venta de Bienes y Prestación de Servicios de Entidades Paraestatales y Fideicomisos No Empresariales y No Financieras	0	0	0	0	0	0
7.4.	Ingresos por venta de Bienes y Prestación de Servicios de Entidades Paraestatales Empresariales no Financieras con Participación Estatal Mayoritaria	0	0	0	0	0	0
7.5.	Ingresos por venta de Bienes y Prestación de Servicios de Entidades Paraestatales Empresariales Financieras Monetarias con Participación Estatal Mayoritaria	0	0	0	0	0	0
7.6.	Ingresos por venta de Bienes y Prestación de Servicios de Entidades Paraestatales Empresariales Financieras no Monetarias con Participación Estatal Mayoritaria	0	0	0	0	0	0
7.7.	Ingresos por venta de Bienes y Prestación de Servicios de Fideicomisos Financieros Públicos con Participación Estatal Mayoritaria	0	0	0	0	0	0
7.8.	Ingresos por venta de Bienes y Prestación de Servicios de los Poderes Legislativo y Judicial, y de los Órganos Autónomos	0	0	0	0	0	0
7.9.	Otros Ingresos	0	0	0	0	0	0
8	Participaciones, Aportaciones, Convenios, Incentivos Derivados de la Colaboración Fiscal y Fondos Distintos de Aportaciones	0	0	0	0	0	0
8.1.	Participaciones	0	0	0	0	0	0
8.2.	Aportaciones	0	0	0	0	0	0
8.3.	Convenios	0	0	0	0	0	0
8.4.	Incentivos Derivados de la Colaboración Fiscal	0	0	0	0	0	0
8.5.	Fondos Distintos de Aportaciones	0	0	0	0	0	0
9	Transferencias, Asignaciones, Subsidios y Subvenciones, y Pensiones y Jubilaciones	0	0	0	0	0	0
9.1.	Transferencias y Asignaciones	0	0	0	0	0	0
9.2.	Transferencias al Resto del Sector Público (Derogado)	0	0	0	0	0	0
9.3.	Subsidios y Subvenciones	0	0	0	0	0	0
9.4.	Ayudas Sociales (Derogado)	0	0	0	0	0	0
9.5.	Pensiones y Jubilaciones	0	0	0	0	0	0
9.6.	Transferencias a Fideicomisos, Mandatos y Análogos (Derogado)	0	0	0	0	0	0
9.7.	Transferencias del Fondo Mexicano del Petróleo para la Estabilización y el Desarrollo	0	0	0	0	0	0
<b>Recursos Federales</b>							
0	Ingresos Derivados de Financiamientos	0	0	0	0	0	0
0.1.	Endeudamiento Interno	0	0	0	0	0	0
0.2.	Endeudamiento Externo	0	0	0	0	0	0
0.3.	Financiamiento Interno	0	0	0	0	0	0
1	Impuestos	0	0	0	0	0	0
1.1.	Impuestos sobre los Ingresos	0	0	0	0	0	0
1.2.	Impuestos sobre el Patrimonio	0	0	0	0	0	0
1.3.	Impuestos sobre la Producción, el Consumo y las Transacciones	0	0	0	0	0	0

H. AYUNTAMIENTO DE TIXTLA DE GUERRERO  
 PRESIDENCIA  
 2024

Clave	Rubro de Ingresos	Ingresos					Diferencia
		Estimado	Ampliación y Reducciones	Modificado	Devengado	Recaudado	
1.5.	Impuestos sobre Nóminas y Asimilables	0	0	0	0	0	0
1.6.	Impuestos Ecológicos	0	0	0	0	0	0
1.7.	Accesorios de Impuestos	0	0	0	0	0	0
1.8.	Otros Impuestos	0	0	0	0	0	0
1.9.	Impuestos no comprendidos en la Ley de Ingresos vigente, causadas en ejercicios fiscales anteriores pendientes de liquidación o pago	0	0	0	0	0	0
2	Cuotas y Aportaciones de Seguridad Social	0	0	0	0	0	0
2.1.	Aportaciones para Fondos de Vivienda	0	0	0	0	0	0
2.2.	Cuotas para la Seguridad Social	0	0	0	0	0	0
2.3.	Cuotas de Ahorro para el Retiro	0	0	0	0	0	0
2.4.	Otras Cuotas y Aportaciones para la Seguridad Social	0	0	0	0	0	0
2.5.	Accesorios de Cuotas y Aportaciones de Seguridad Social	0	0	0	0	0	0
3	Contribuciones de Mejoras	0	0	0	0	0	0
3.1.	Contribuciones de Mejoras por Obras Públicas	0	0	0	0	0	0
3.9.	Contribuciones de Mejoras no comprendidas en la Ley de Ingresos vigente, causadas en ejercicios fiscales anteriores pendientes de liquidación o pago	0	0	0	0	0	0
4	Derechos	0	0	0	0	0	0
4.1.	Derechos por el uso, goce, aprovechamiento o explotación de Bienes de Dominio Público	0	0	0	0	0	0
4.2.	Derechos a los Hidrocarburos (Derogado)	0	0	0	0	0	0
4.3.	Derechos por Prestación de Servicios	0	0	0	0	0	0
4.4.	Otros Derechos	0	0	0	0	0	0
4.5.	Accesorios de Derechos	0	0	0	0	0	0
4.9.	Derechos no comprendidos en la Ley de Ingresos vigente, causadas en ejercicios fiscales anteriores pendientes de liquidación o pago	0	0	0	0	0	0
5	Productos	0	179,865.53	179,865.53	179,865.53	179,865.53	179,865.53
5.1.	Productos	0	179,865.53	179,865.53	179,865.53	179,865.53	179,865.53
5.1.1.	Productos por Intereses Financieros	0	179,865.53	179,865.53	179,865.53	179,865.53	179,865.53
5.1.2.	Productos por Ingresos Extraordinarios	0	0	0	0	0	0
5.1.3.	Otros Productos	0	0	0	0	0	0
5.2.	Productos de Capital (Derogado)	0	0	0	0	0	0
5.9.	Productos no Comprendidos en la Ley de Ingresos vigente, causadas en ejercicios fiscales anteriores pendientes de liquidación o pago	0	0	0	0	0	0
6	Aprovechamientos	0	4,228,843.50	4,228,843.50	4,228,843.50	3,400,083.00	3,400,083.00
6.1.	Aprovechamientos	0	4,228,843.50	4,228,843.50	4,228,843.50	3,400,083.00	3,400,083.00
6.1.1.	Incentivos por adhesión al Sistema Nacional de Coordinación Fiscal	0	4,228,843.50	4,228,843.50	4,228,843.50	3,400,083.00	3,400,083.00
6.1.2.	Aprovechamientos Provenientes de Obras Publicas	0	0	0	0	0	0
6.1.3.	Aprovechamientos por Participaciones derivadas de la Aplicación de Leyes	0	0	0	0	0	0
6.1.4.	Aprovechamientos por Aportaciones	0	0	0	0	0	0
6.1.5.	Aprovechamientos por Cooperaciones	0	0	0	0	0	0
6.1.6.	Otros Aprovechamientos	0	0	0	0	0	0
6.2.	Aprovechamientos Patrimoniales	0	0	0	0	0	0
6.2.1.	Productos de Capital por Venta de Inmuebles	0	0	0	0	0	0
6.2.1.1.	Productos de Capital por Venta de Terrenos	0	0	0	0	0	0
6.2.1.2.	Productos de Capital por Venta de Edificios	0	0	0	0	0	0
6.2.2.	Productos de Capital por Venta de Bienes Muebles	0	0	0	0	0	0
6.2.2.1.	Productos de Capital por Venta de Mobiliario y Equipo de Administración	0	0	0	0	0	0
6.2.2.2.	Productos de Capital por Venta de Mobiliario y Equipo Educativo y Recreativo	0	0	0	0	0	0
6.2.2.3.	Productos de Capital por Venta de Equipo Instrumental, Médico y Laboratorio	0	0	0	0	0	0

H. AYUNTAMIENTO  
 TIXTLA  
 2024  
 PRESIDENCIA


 H. AYUNTAMIENTO  
 TIXTLA  
 2021 - 2024  
 SINDICATURA


 H. AYUNTAMIENTO  
 TIXTLA  
 2021 - 2024  
 TITULAR DEL ÓRGANO DE CONTROL INTERNO


 H. AYUNTAMIENTO  
 TIXTLA  
 2021 - 2024  
 TESORERÍA MUNICIPAL

Clave	Rubro de Ingresos	Ingresos					Diferencia
		Estimado	Ampliación y Reducciones	Modificado	Devengado	Recaudado	
6.2.2.4.	Productos de Capital por Venta de Equipo de Transporte	0	0	0	0	0	0
6.2.2.5.	Productos de Capital por Venta de Equipo de Defensa y Seguridad	0	0	0	0	0	0
6.2.2.6.	Productos de Capital por Venta de Maquinaria, Otros Equipos y Herramientas	0	0	0	0	0	0
6.2.2.7.	Productos de Capital por Venta de Colecciones, Obras de Arte y Objetos Valiosos	0	0	0	0	0	0
6.2.2.8.	Productos de Capital por Venta de Activos Biológicos	0	0	0	0	0	0
6.2.2.9.	Productos de Capital por Venta de Otros Bienes Muebles	0	0	0	0	0	0
6.2.3.	Productos de Capital por Venta de Activos Intangibles	0	0	0	0	0	0
6.2.4.	Productos de Tipo Corriente Venta de Bienes Muebles no sujetos a Inventarios	0	0	0	0	0	0
6.3.	Accesorios de Aprovechamientos	0	0	0	0	0	0
6.3.1.	Deudores Fiscales por Cobrar en Parcialidades	0	0	0	0	0	0
6.3.2.	Deudores por cobrar con Resolución Judicial Fiscal	0	0	0	0	0	0
6.3.3.	Deudores Morosos por cobrar Incumplimiento Fiscal	0	0	0	0	0	0
6.3.4.	Multas y Recargos	0	0	0	0	0	0
6.3.5.	Indemnización	0	0	0	0	0	0
6.3.6.	Reintegros	0	0	0	0	0	0
6.3.7.	Otros Aprovechamientos por Cobrar	0	0	0	0	0	0
6.9.	Aprovechamientos no Comprendidos en la Ley de Ingresos vigentes, causadas en ejercicios fiscales anteriores pendientes de liquidación o pago	0	0	0	0	0	0
7	Ingresos por ventas de Bienes, Prestación de Servicios y Otros Ingresos	0	0	0	0	0	0
7.1.	Ingresos por venta de Bienes y Prestación de Servicios de Instituciones Públicas de Seguridad Social	0	0	0	0	0	0
7.2.	Ingresos por venta de Bienes y Prestación de Servicios de Empresas Productivas del Estado	0	0	0	0	0	0
7.3.	Ingresos por venta de Bienes y Prestación de Servicios de Entidades Paraestatales y Fideicomisos No Empresariales y No Financieras	0	0	0	0	0	0
7.4.	Ingresos por venta de Bienes y Prestación de Servicios de Entidades Paraestatales Empresariales no Financieras con Participación Estatal Mayoritaria	0	0	0	0	0	0
7.5.	Ingresos por venta de Bienes y Prestación de Servicios de Entidades Paraestatales Empresariales Financieras Monetarias con Participación Estatal Mayoritaria	0	0	0	0	0	0
7.6.	Ingresos por venta de Bienes y Prestación de Servicios de Entidades Paraestatales Empresariales Financieras no Monetarias con Participación Estatal Mayoritaria	0	0	0	0	0	0
7.7.	Ingresos por venta de Bienes y Prestación de Servicios de Fideicomisos Financieros Públicos con Participación Estatal Mayoritaria	0	0	0	0	0	0
7.8.	Ingresos por venta de Bienes y Prestación de Servicios de los Poderes Legislativo y Judicial, y de los Órganos Autónomos	0	0	0	0	0	0
7.9.	Otros Ingresos	0	0	0	0	0	0
8	Participaciones, Aportaciones, Convenios, Incentivos Derivados de la Colaboración Fiscal y Fondos Distintos de Aportaciones	180,267,991.08	-661,567.54	179,606,423.54	102,536,548.07	102,536,548.07	-77,731,443.01
8.1.	Participaciones	73,524,437.30	0	73,524,437.30	41,982,633.45	41,982,633.45	-31,541,803.85
8.2.	Aportaciones	106,743,553.78	-661,567.54	106,081,986.24	60,553,914.62	60,553,914.62	-46,189,839.16
8.3.	Convenios	0	0	0	0	0	0
8.4.	Incentivos Derivados de la Colaboración Fiscal	0	0	0	0	0	0
8.5.	Fondos Distintos de Aportaciones	0	0	0	0	0	0
9	Transferencias, Asignaciones, Subsidios y Subvenciones, y Pensiones y Jubilaciones	0	0	0	0	0	0
9.1.	Transferencias y Asignaciones	0	0	0	0	0	0
9.2.	Ingresos de los Recursos del Sector Público (Derogado)	0	0	0	0	0	0

H. AYUNTAMIENTO  
**TIXTLA**  
 PRESIDENCIA

Clave	Rubro de Ingresos	Ingresos					Diferencia
		Estimado	Ampliación y Reducciones	Modificado	Devengado	Recaudado	
9.3.	Subsidios y Subvenciones	0	0	0	0	0	0
9.4.	Ayudas Sociales (Derogado)	0	0	0	0	0	0
9.5.	Pensiones y Jubilaciones	0	0	0	0	0	0
9.6.	Transferencias a Fideicomisos, Mandatos y Análogos (Derogado)	0	0	0	0	0	0
9.7.	Transferencias del Fondo Mexicano del Petróleo para la Estabilización y el Desarrollo	0	0	0	0	0	0
<b>Recursos Estatales</b>							
0	Ingresos Derivados de Financiamientos	0	0	0	0	0	0
0.1.	Endeudamiento Interno	0	0	0	0	0	0
0.2.	Endeudamiento Externo	0	0	0	0	0	0
0.3.	Financiamiento Interno	0	0	0	0	0	0
1	Impuestos	0	0	0	0	0	0
1.1.	Impuestos sobre los Ingresos	0	0	0	0	0	0
1.2.	Impuestos sobre el Patrimonio	0	0	0	0	0	0
1.3.	Impuestos sobre la Producción, el Consumo y las Transacciones	0	0	0	0	0	0
1.4.	Impuestos al Comercio Exterior	0	0	0	0	0	0
1.5.	Impuestos sobre Nóminas y Asimilables	0	0	0	0	0	0
1.6.	Impuestos Ecológicos	0	0	0	0	0	0
1.7.	Accesorios de Impuestos	0	0	0	0	0	0
1.8.	Otros Impuestos	0	0	0	0	0	0
1.9.	Impuestos no comprendidos en la Ley de Ingresos vigente, causadas en ejercicios fiscales anteriores pendientes de liquidación o pago	0	0	0	0	0	0
2	Cuotas y Aportaciones de Seguridad Social	0	0	0	0	0	0
2.1.	Aportaciones para Fondos de Vivienda	0	0	0	0	0	0
2.2.	Cuotas para la Seguridad Social	0	0	0	0	0	0
2.3.	Cuotas de Ahorro para el Retiro	0	0	0	0	0	0
2.4.	Otras Cuotas y Aportaciones para la Seguridad Social	0	0	0	0	0	0
2.5.	Accesorios de Cuotas y Aportaciones de Seguridad Social	0	0	0	0	0	0
3	Contribuciones de Mejoras	0	0	0	0	0	0
3.1.	Contribuciones de Mejoras por Obras Públicas	0	0	0	0	0	0
3.9.	Contribuciones de Mejoras no comprendidas en la Ley de Ingresos vigente, causadas en ejercicios fiscales anteriores pendientes de liquidación o pago	0	0	0	0	0	0
4	Derechos	0	0	0	0	0	0
4.1.	Derechos por el uso, goce, aprovechamiento o explotación de Bienes de Dominio Público	0	0	0	0	0	0
4.2.	Derechos a los Hidrocarburos (Derogado)	0	0	0	0	0	0
4.3.	Derechos por Prestación de Servicios	0	0	0	0	0	0
4.4.	Otros Derechos	0	0	0	0	0	0
4.5.	Accesorios de Derechos	0	0	0	0	0	0
4.9.	Derechos no comprendidos en la Ley de Ingresos vigente, causadas en ejercicios fiscales anteriores pendientes de liquidación o pago	0	0	0	0	0	0
5	Productos	0	634.03	634.03	634.03	634.03	634.03
5.1.	Productos	0	634.03	634.03	634.03	634.03	634.03
5.1.1.	Productos por Intereses Financieros	0	634.03	634.03	634.03	634.03	634.03
5.1.2.	Productos por Ingresos Extraordinarios	0	0	0	0	0	0
5.1.3.	Otros Productos	0	0	0	0	0	0
5.2.	Productos de Capital (Derogado)	0	0	0	0	0	0

H. AYUNTAMIENTO  
**TIXTLA**  
2021 - 2024  
SINDICATURA

H. AYUNTAMIENTO  
**TIXTLA**  
2021 - 2024  
TITULAR DE ORGANISMO DE CONTROL INTERNO

H. AYUNTAMIENTO  
**TIXTLA**  
2021 - 2024  
TESORERÍA MUNICIPAL

**TIXTLA**  
2021 - 2024  
PRESIDENCIA

Clave	Rubro de Ingresos	Ingresos					Diferencia
		Estimado	Ampliación y Reducciones	Modificado	Devengado	Recaudado	
5.9.	Productos no Comprendidos en la Ley de Ingresos vigente, causadas en ejercicios fiscales anteriores pendientes de liquidación o pago	0	0	0	0	0	0
6	Aprovechamientos	0	0	0	0	0	0
6.1.	Aprovechamientos	0	0	0	0	0	0
6.1.1.	Incentivos por adhesión al Sistema Nacional de Coordinación Fiscal	0	0	0	0	0	0
6.1.2.	Aprovechamientos Provenientes de Obras Publicas	0	0	0	0	0	0
6.1.3.	Aprovechamientos por Participaciones derivadas de la Aplicación de Leyes	0	0	0	0	0	0
6.1.4.	Aprovechamientos por Aportaciones	0	0	0	0	0	0
6.1.5.	Aprovechamientos por Cooperaciones	0	0	0	0	0	0
6.1.6.	Otros Aprovechamientos	0	0	0	0	0	0
6.2.	Aprovechamientos Patrimoniales	0	0	0	0	0	0
6.2.1.	Productos de Capital por Venta de Inmuebles	0	0	0	0	0	0
6.2.1.1.	Productos de Capital por Venta de Terrenos	0	0	0	0	0	0
6.2.1.2.	Productos de Capital por Venta de Edificios	0	0	0	0	0	0
6.2.2.	Productos de Capital por Venta de Bienes Muebles	0	0	0	0	0	0
6.2.2.1.	Productos de Capital por Venta de Mobiliario y Equipo de Administración	0	0	0	0	0	0
6.2.2.2.	Productos de Capital por Venta de Mobiliario y Equipo Educativo y Recreativo	0	0	0	0	0	0
6.2.2.3.	Productos de Capital por Venta de Equipo Instrumental, Médico y Laboratorio	0	0	0	0	0	0
6.2.2.4.	Productos de Capital por Venta de Equipo de Transporte	0	0	0	0	0	0
6.2.2.5.	Productos de Capital por Venta de Equipo de Defensa y Seguridad	0	0	0	0	0	0
6.2.2.6.	Productos de Capital por Venta de Maquinaria, Otros Equipos y Herramientas	0	0	0	0	0	0
6.2.2.7.	Productos de Capital por Venta de Colecciones, Obras de Arte y Objetos Valiosos	0	0	0	0	0	0
6.2.2.8.	Productos de Capital por Venta de Activos Biológicos	0	0	0	0	0	0
6.2.2.9.	Productos de Capital por Venta de Otros Bienes Muebles	0	0	0	0	0	0
6.2.3.	Productos de Capital por Venta de Activos Intangibles	0	0	0	0	0	0
6.2.4.	Productos de Tipo Corriente Venta de Bienes Muebles no sujetos a Inventarios	0	0	0	0	0	0
6.3.	Accesorios de Aprovechamientos	0	0	0	0	0	0
6.3.1.	Deudores Fiscales por Cobrar en Parcialidades	0	0	0	0	0	0
6.3.2.	Deudores por cobrar con Resolución Judicial Fiscal	0	0	0	0	0	0
6.3.3.	Deudores Morosos por cobrar Incumplimiento Fiscal	0	0	0	0	0	0
6.3.4.	Multas y Recargos	0	0	0	0	0	0
6.3.5.	Indemnización	0	0	0	0	0	0
6.3.6.	Reintegros	0	0	0	0	0	0
6.3.7.	Otros Aprovechamientos por Cobrar	0	0	0	0	0	0
6.9.	Aprovechamientos no Comprendidos en la Ley de Ingresos vigente, causadas en ejercicios fiscales anteriores pendientes de liquidación o pago	0	0	0	0	0	0
7	Ingresos por ventas de Bienes, Prestación de Servicios y Otros Ingresos	0	0	0	0	0	0
7.1.	Ingresos por venta de Bienes y Prestación de Servicios de Instituciones Públicas de Seguridad Social	0	0	0	0	0	0
7.2.	Ingresos por venta de Bienes y Prestación de Servicios de Empresas Productivas del Estado	0	0	0	0	0	0
7.3.	Ingresos por venta de Bienes y Prestación de Servicios de Entidades Paraestatales y Fideicomisos No Empresariales y No Financieras	0	0	0	0	0	0
7.4.	Ingresos por venta de Bienes y Prestación de Servicios de Entidades Paraestatales Empresariales no Financieras con Participación Estatal Mayoritaria	0	0	0	0	0	0

H. AYUNTAMIENTO  
TIXTLA  
2021-2024  
PRESIDENCIA

H. AYUNTAMIENTO  
TIXTLA  
2021-2024  
SINDICATURA

H. AYUNTAMIENTO  
TIXTLA  
2021-2024  
TITULAR DEL ÓRGANO DE CONTROL INTERNO

H. AYUNTAMIENTO  
TIXTLA  
2021-2024  
TESORERÍA MUNICIPAL



Clave	Rubro de Ingresos	Ingresos					Diferencia
		Estimado	Ampliación y Reducciones	Modificado	Devengado	Recaudado	
7.5.	Ingresos por venta de Bienes y Prestación de Servicios de Entidades Paraestatales Empresariales Financieras Monetarias con Participación Estatal Mayoritaria	0	0	0	0	0	0
7.6.	Ingresos por venta de Bienes y Prestación de Servicios de Entidades Paraestatales Empresariales Financieras no Monetarias con Participación Estatal Mayoritaria	0	0	0	0	0	0
7.7.	Ingresos por venta de Bienes y Prestación de Servicios de Fideicomisos Financieros Públicos con Participación Estatal Mayoritaria	0	0	0	0	0	0
7.8.	Ingresos por venta de Bienes y Prestación de Servicios de los Poderes Legislativo y Judicial, y de los Órganos Autónomos	0	0	0	0	0	0
7.9.	Otros Ingresos	0	0	0	0	0	0
8	Participaciones, Aportaciones, Convenios, Incentivos Derivados de la Colaboración Fiscal y Fondos Distintos de Aportaciones	6,461,034.33	0	6,461,034.33	1,946,311.36	1,946,311.36	-4,514,722.97
8.1.	Participaciones	6,461,034.33	0	6,461,034.33	1,946,311.36	1,946,311.36	-4,514,722.97
8.2.	Aportaciones	0	0	0	0	0	0
8.3.	Convenios	0	0	0	0	0	0
8.4.	Incentivos Derivados de la Colaboración Fiscal	0	0	0	0	0	0
8.5.	Fondos Distintos de Aportaciones	0	0	0	0	0	0
9	Transferencias, Asignaciones, Subsidios y Subvenciones, y Pensiones y Jubilaciones	0	0	0	0	0	0
9.1.	Transferencias y Asignaciones	0	0	0	0	0	0
9.2.	Transferencias al Resto del Sector Público (Derogado)	0	0	0	0	0	0
9.3.	Subsidios y Subvenciones	0	0	0	0	0	0
9.4.	Ayudas Sociales (Derogado)	0	0	0	0	0	0
9.5.	Pensiones y Jubilaciones	0	0	0	0	0	0
9.6.	Transferencias a Fideicomisos, Mandatos y Análogos (Derogado)	0	0	0	0	0	0
9.7.	Transferencias del Fondo Mexicano del Petróleo para la Estabilización y el Desarrollo	0	0	0	0	0	0
<b>Otros Recursos de Libre Disposición (Sector Privado Y Fondos Internacionales)</b>							
0	Ingresos Derivados de Financiamientos	0	0	0	0	0	0
0.1.	Endeudamiento Interno	0	0	0	0	0	0
0.2.	Endeudamiento Externo	0	0	0	0	0	0
0.3.	Financiamiento Interno	0	0	0	0	0	0
1	Impuestos	0	0	0	0	0	0
1.1.	Impuestos sobre los Ingresos	0	0	0	0	0	0
1.2.	Impuestos sobre el Patrimonio	0	0	0	0	0	0
1.3.	Impuestos sobre la Producción, el Consumo y las Transacciones	0	0	0	0	0	0
1.4.	Impuestos al Comercio Exterior	0	0	0	0	0	0
1.5.	Impuestos sobre Nóminas y Asimilables	0	0	0	0	0	0
1.6.	Impuestos Ecológicos	0	0	0	0	0	0
1.7.	Accesorios de Impuestos	0	0	0	0	0	0
1.8.	Otros Impuestos	0	0	0	0	0	0
1.9.	Impuestos no comprendidos en la Ley de Ingresos vigente, causadas en ejercicios fiscales anteriores pendientes de liquidación o pago	0	0	0	0	0	0
2	Cuotas y Aportaciones de Seguridad Social	0	0	0	0	0	0
2.1.	Aportaciones para Fondos de Vivienda	0	0	0	0	0	0
2.2.	Cuotas para la Seguridad Social	0	0	0	0	0	0
2.3.	Cuotas de Ahorro para el Retiro	0	0	0	0	0	0
2.4.	Otras Cuotas y Aportaciones para la Seguridad Social	0	0	0	0	0	0
2.5.	Impuestos, Cuotas y Aportaciones de Seguridad Social	0	0	0	0	0	0

H. AYUNTAMIENTO  
**TIXTLA**  
 2021-2024  
 PRESIDENCIA

H. AYUNTAMIENTO  
**TIXTLA**  
 2021-2024  
 SINDICATURA

H. AYUNTAMIENTO  
**TIXTLA**  
 2021-2024  
 TESORERÍA MUNICIPAL

Clave	Rubro de Ingresos	Ingresos					Diferencia
		Estimado	Ampliación y Reducciones	Modificado	Devengado	Recaudado	
3	Contribuciones de Mejoras	0	0	0	0	0	0
3.1.	Contribuciones de Mejoras por Obras Públicas	0	0	0	0	0	0
3.9.	Contribuciones de Mejoras no comprendidas en la Ley de Ingresos vigente, causadas en ejercicios fiscales anteriores pendientes de liquidación o pago	0	0	0	0	0	0
4	Derechos	0	0	0	0	0	0
4.1.	Derechos por el uso, goce, aprovechamiento o explotación de Bienes de Dominio Público	0	0	0	0	0	0
4.2.	Derechos a los Hidrocarburos (Derogado)	0	0	0	0	0	0
4.3.	Derechos por Prestación de Servicios	0	0	0	0	0	0
4.4.	Otros Derechos	0	0	0	0	0	0
4.5.	Accesorios de Derechos	0	0	0	0	0	0
4.9.	Derechos no comprendidos en la Ley de Ingresos vigente, causadas en ejercicios fiscales anteriores pendientes de liquidación o pago	0	0	0	0	0	0
5	Productos	0	0	0	0	0	0
5.1.	Productos	0	0	0	0	0	0
5.1.1.	Productos por Intereses Financieros	0	0	0	0	0	0
5.1.2.	Productos por Ingresos Extraordinarios	0	0	0	0	0	0
5.1.3.	Otros Productos	0	0	0	0	0	0
5.2.	Productos de Capital (Derogado)	0	0	0	0	0	0
5.9.	Productos no Comprendidos en la Ley de Ingresos vigente, causadas en ejercicios fiscales anteriores pendientes de liquidación o pago	0	0	0	0	0	0
6	Aprovechamientos	0	0	0	0	0	0
6.1.	Aprovechamientos	0	0	0	0	0	0
6.1.1.	Incentivos por adhesión al Sistema Nacional de Coordinación Fiscal	0	0	0	0	0	0
6.1.2.	Aprovechamientos Provenientes de Obras Publicas	0	0	0	0	0	0
6.1.3.	Aprovechamientos por Participaciones derivadas de la Aplicación de Leyes	0	0	0	0	0	0
6.1.4.	Aprovechamientos por Aportaciones	0	0	0	0	0	0
6.1.5.	Aprovechamientos por Cooperaciones	0	0	0	0	0	0
6.1.6.	Otros Aprovechamientos	0	0	0	0	0	0
6.2.	Aprovechamientos Patrimoniales	0	0	0	0	0	0
6.2.1.	Productos de Capital por Venta de Inmuebles	0	0	0	0	0	0
6.2.1.1.	Productos de Capital por Venta de Terrenos	0	0	0	0	0	0
6.2.1.2.	Productos de Capital por Venta de Edificios	0	0	0	0	0	0
6.2.2.	Productos de Capital por Venta de Bienes Muebles	0	0	0	0	0	0
6.2.2.1.	Productos de Capital por Venta de Mobiliario y Equipo de Administración	0	0	0	0	0	0
6.2.2.2.	Productos de Capital por Venta de Mobiliario y Equipo Educativo y Recreativo	0	0	0	0	0	0
6.2.2.3.	Productos de Capital por Venta de Equipo Instrumental, Médico y Laboratorio	0	0	0	0	0	0
6.2.2.4.	Productos de Capital por Venta de Equipo de Transporte	0	0	0	0	0	0
6.2.2.5.	Productos de Capital por Venta de Equipo de Defensa y Seguridad	0	0	0	0	0	0
6.2.2.6.	Productos de Capital por Venta de Maquinaria, Otros Equipos y Herramientas	0	0	0	0	0	0
6.2.2.7.	Productos de Capital por Venta de Colecciones, Obras de Arte y Objetos Valiosos	0	0	0	0	0	0
6.2.2.8.	Productos de Capital por Venta de Activos Biológicos	0	0	0	0	0	0
6.2.2.9.	Productos de Capital por Venta de Otros Bienes Muebles	0	0	0	0	0	0
6.2.3.	Productos de Capital por Venta de Activos Intangibles	0	0	0	0	0	0
6.2.4.	Productos de Tipo Corriente Venta de Bienes Muebles no sujetos a Inventarios	0	0	0	0	0	0
6.3.	Accesorios de Aprovechamientos	0	0	0	0	0	0
6.3.1.	Deudores Fiscales por Cobrar en Parcelalidades	0	0	0	0	0	0
6.3.1.	Deudores por cobrar por Resolución Judicial Fiscal	0	0	0	0	0	0

H. AYUNTAMIENTO  
**TIXTLA**  
 2021-2024  
 PRESIDENCIA

H. AYUNTAMIENTO  
**TIXTLA**  
 2021-2024  
 SINDICATURA

H. AYUNTAMIENTO  
**TIXTLA**  
 2021-2024  
 TITULAR DEL ÓRGANO DE CONTROL INTERNO

H. AYUNTAMIENTO  
**TIXTLA**  
 2021-2024  
 TESORERÍA MUNICIPAL

Clave	Rubro de Ingresos	Ingresos					Diferencia
		Estimado	Ampliación y Reducciones	Modificado	Devengado	Recaudado	
6.3.3.	Deudores Morosos por cobrar Incumplimiento Fiscal	0	0	0	0	0	0
6.3.4.	Multas y Recargos	0	0	0	0	0	0
6.3.5.	Indemnización	0	0	0	0	0	0
6.3.6.	Reintegros	0	0	0	0	0	0
6.3.7.	Otros Aprovechamientos por Cobrar	0	0	0	0	0	0
6.9.	Aprovechamientos no Comprendidos en la Ley de Ingresos vigente, causadas en ejercicios fiscales anteriores pendientes de liquidación o pago	0	0	0	0	0	0
7	Ingresos por ventas de Bienes, Prestación de Servicios y Otros Ingresos	0	0	0	0	0	0
7.1.	Ingresos por venta de Bienes y Prestación de Servicios de Instituciones Públicas de Seguridad Social	0	0	0	0	0	0
7.2.	Ingresos por venta de Bienes y Prestación de Servicios de Empresas Productivas del Estado	0	0	0	0	0	0
7.3.	Ingresos por venta de Bienes y Prestación de Servicios de Entidades Paraestatales y Fideicomisos No Empresariales y No Financieras	0	0	0	0	0	0
7.4.	Ingresos por venta de Bienes y Prestación de Servicios de Entidades Paraestatales Empresariales no Financieras con Participación Estatal Mayoritaria	0	0	0	0	0	0
7.5.	Ingresos por venta de Bienes y Prestación de Servicios de Entidades Paraestatales Empresariales Financieras Monetarias con Participación Estatal Mayoritaria	0	0	0	0	0	0
7.6.	Ingresos por venta de Bienes y Prestación de Servicios de Entidades Paraestatales Empresariales Financieras no Monetarias con Participación Estatal Mayoritaria	0	0	0	0	0	0
7.7.	Ingresos por venta de Bienes y Prestación de Servicios de Fideicomisos Financieros Públicos con Participación Estatal Mayoritaria	0	0	0	0	0	0
7.8.	Ingresos por venta de Bienes y Prestación de Servicios de los Poderes Legislativo y Judicial, y de los Órganos Autónomos	0	0	0	0	0	0
7.9.	Otros Ingresos	0	0	0	0	0	0
8	Participaciones, Aportaciones, Convenios, Incentivos Derivados de la Colaboración Fiscal y Fondos Distintos de Aportaciones	0	0	0	0	0	0
8.1.	Participaciones	0	0	0	0	0	0
8.2.	Aportaciones	0	0	0	0	0	0
8.3.	Convenios	0	0	0	0	0	0
8.4.	Incentivos Derivados de la Colaboración Fiscal	0	0	0	0	0	0
8.5.	Fondos Distintos de Aportaciones	0	0	0	0	0	0
9	Transferencias, Asignaciones, Subsidios y Subvenciones, y Pensiones y Jubilaciones	0	0	0	0	0	0
9.1.	Transferencias y Asignaciones	0	0	0	0	0	0
9.2.	Transferencias al Resto del Sector Público (Derogado)	0	0	0	0	0	0
9.3.	Subsidios y Subvenciones	0	0	0	0	0	0
9.4.	Ayudas Sociales (Derogado)	0	0	0	0	0	0
9.5.	Pensiones y Jubilaciones	0	0	0	0	0	0
9.6.	Transferencias a Fideicomisos, Mandatos y Análogos (Derogado)	0	0	0	0	0	0
9.7.	Transferencias del Fondo Mexicano del Petróleo para la Estabilización y el Desarrollo	0	0	0	0	0	0
<b>Otros Recursos de Transferencias Federales Etiquetadas</b>							
0	Ingresos Derivados de Financiamientos	0	0	0	0	0	0
0.1.	Endeudamiento Interno	0	0	0	0	0	0
0.2.	Endeudamiento Externo	0	0	0	0	0	0
0.3.	Financiamiento Interno	0	0	0	0	0	0
1	Impuestos	0	0	0	0	0	0

H. AYUNTAMIENTO  
**TIXTLA**  
 2021-2024  
 PRESIDENCIA

H. AYUNTAMIENTO  
**TIXTLA**  
 2021-2024  
 SINDICATURA

H. AYUNTAMIENTO  
**TIXTLA**  
 2021-2024  
 TITULAR DEL ÓRGANO DE CONTROL INTERNO

H. AYUNTAMIENTO  
**TIXTLA**  
 2021-2024  
 TESORERÍA MUNICIPAL

Clave	Rubro de Ingresos	Ingresos					Diferencia
		Estimado	Ampliación y Reducciones	Modificado	Devengado	Recaudado	
1.2.	Impuestos sobre el Patrimonio	0	0	0	0	0	0
1.3.	Impuestos sobre la Producción, el Consumo y las Transacciones	0	0	0	0	0	0
1.4.	Impuestos al Comercio Exterior	0	0	0	0	0	0
1.5.	Impuestos sobre Nóminas y Asimilables	0	0	0	0	0	0
1.6.	Impuestos Ecológicos	0	0	0	0	0	0
1.7.	Accesorios de Impuestos	0	0	0	0	0	0
1.8.	Otros Impuestos	0	0	0	0	0	0
1.9.	Impuestos no comprendidos en la Ley de Ingresos vigente, causadas en ejercicios fiscales anteriores pendientes de liquidación o pago	0	0	0	0	0	0
2	Cuotas y Aportaciones de Seguridad Social	0	0	0	0	0	0
2.1.	Aportaciones para Fondos de Vivienda	0	0	0	0	0	0
2.2.	Cuotas para la Seguridad Social	0	0	0	0	0	0
2.3.	Cuotas de Ahorro para el Retiro	0	0	0	0	0	0
2.4.	Otras Cuotas y Aportaciones para la Seguridad Social	0	0	0	0	0	0
2.5.	Accesorios de Cuotas y Aportaciones de Seguridad Social	0	0	0	0	0	0
3	Contribuciones de Mejoras	0	0	0	0	0	0
3.1.	Contribuciones de Mejoras por Obras Públicas	0	0	0	0	0	0
3.9.	Contribuciones de Mejoras no comprendidas en la Ley de Ingresos vigente, causadas en ejercicios fiscales anteriores pendientes de liquidación o pago	0	0	0	0	0	0
4	Derechos	0	0	0	0	0	0
4.1.	Derechos por el uso, goce, aprovechamiento o explotación de Bienes de Dominio Público	0	0	0	0	0	0
4.2.	Derechos a los Hidrocarburos (Derogado)	0	0	0	0	0	0
4.3.	Derechos por Prestación de Servicios	0	0	0	0	0	0
4.4.	Otros Derechos	0	0	0	0	0	0
4.5.	Accesorios de Derechos	0	0	0	0	0	0
4.9.	Derechos no comprendidos en la Ley de Ingresos vigente, causadas en ejercicios fiscales anteriores pendientes de liquidación o pago	0	0	0	0	0	0
5	Productos	0	0	0	0	0	0
5.1.	Productos	0	0	0	0	0	0
5.1.1.	Productos por Intereses Financieros	0	0	0	0	0	0
5.1.2.	Productos por Ingresos Extraordinarios	0	0	0	0	0	0
5.1.3.	Otros Productos	0	0	0	0	0	0
5.2.	Productos de Capital (Derogado)	0	0	0	0	0	0
5.9.	Productos no Comprendidos en la Ley de Ingresos vigente, causadas en ejercicios fiscales anteriores pendientes de liquidación o pago	0	0	0	0	0	0
6	Aprovechamientos	0	0	0	0	0	0
6.1.	Aprovechamientos	0	0	0	0	0	0
6.1.1.	Incentivos por adhesión al Sistema Nacional de Coordinación Fiscal	0	0	0	0	0	0
6.1.2.	Aprovechamientos Provenientes de Obras Publicas	0	0	0	0	0	0
6.1.3.	Aprovechamientos por Participaciones derivadas de la Aplicación de Leyes	0	0	0	0	0	0
6.1.4.	Aprovechamientos por Aportaciones	0	0	0	0	0	0
6.1.5.	Aprovechamientos por Cooperaciones	0	0	0	0	0	0
6.1.6.	Otros Aprovechamientos	0	0	0	0	0	0
6.2.	Aprovechamientos Patrimoniales	0	0	0	0	0	0
6.9.	Productos no Comprendidos en la Ley de Ingresos vigente, causadas en ejercicios fiscales anteriores pendientes de liquidación o pago	0	0	0	0	0	0

H. AYUNTAMIENTO  
**TIXTLA**  
 2021-2024  
 PRESIDENCIA

Clave	Rubro de Ingresos	Ingresos					Diferencia
		Estimado	Ampliación y Reducciones	Modificado	Devengado	Recaudado	
6.2.1.1.	Productos de Capital por Venta de Terrenos	0	0	0	0	0	0
6.2.1.2.	Productos de Capital por Venta de Edificios	0	0	0	0	0	0
6.2.2.	Productos de Capital por Venta de Bienes Muebles	0	0	0	0	0	0
6.2.2.1.	Productos de Capital por Venta de Mobiliario y Equipo de Administración	0	0	0	0	0	0
6.2.2.2.	Productos de Capital por Venta de Mobiliario y Equipo Educativo y Recreativo	0	0	0	0	0	0
6.2.2.3.	Productos de Capital por Venta de Equipo Instrumental, Médico y Laboratorio	0	0	0	0	0	0
6.2.2.4.	Productos de Capital por Venta de Equipo de Transporte	0	0	0	0	0	0
6.2.2.5.	Productos de Capital por Venta de Equipo de Defensa y Seguridad	0	0	0	0	0	0
6.2.2.6.	Productos de Capital por Venta de Maquinaria, Otros Equipos y Herramientas	0	0	0	0	0	0
6.2.2.7.	Productos de Capital por Venta de Colecciones, Obras de Arte y Objetos Valiosos	0	0	0	0	0	0
6.2.2.8.	Productos de Capital por Venta de Activos Biológicos	0	0	0	0	0	0
6.2.2.9.	Productos de Capital por Venta de Otros Bienes Muebles	0	0	0	0	0	0
6.2.3.	Productos de Capital por Venta de Activos Intangibles	0	0	0	0	0	0
6.2.4.	Productos de Tipo Corriente Venta de Bienes Muebles no sujetos a Inventarios	0	0	0	0	0	0
6.3.	Accesorios de Aprovechamientos	0	0	0	0	0	0
6.3.1.	Deudores Fiscales por Cobrar en Parcialidades	0	0	0	0	0	0
6.3.2.	Deudores por cobrar con Resolución Judicial Fiscal	0	0	0	0	0	0
6.3.3.	Deudores Morosos por cobrar Incumplimiento Fiscal	0	0	0	0	0	0
6.3.4.	Multas y Recargos	0	0	0	0	0	0
6.3.5.	Indemnización	0	0	0	0	0	0
6.3.6.	Reintegros	0	0	0	0	0	0
6.3.7.	Otros Aprovechamientos por Cobrar	0	0	0	0	0	0
6.9.	Aprovechamientos no Comprendidos en la Ley de Ingresos vigente, causadas en ejercicios fiscales anteriores pendientes de liquidación o pago	0	0	0	0	0	0
7	Ingresos por ventas de Bienes, Prestación de Servicios y Otros Ingresos	0	0	0	0	0	0
7.1.	Ingresos por venta de Bienes y Prestación de Servicios de Instituciones Públicas de Seguridad Social	0	0	0	0	0	0
7.2.	Ingresos por venta de Bienes y Prestación de Servicios de Empresas Productivas del Estado	0	0	0	0	0	0
7.3.	Ingresos por venta de Bienes y Prestación de Servicios de Entidades Paraestatales y Fideicomisos No Empresariales y No Financieras	0	0	0	0	0	0
7.4.	Ingresos por venta de Bienes y Prestación de Servicios de Entidades Paraestatales Empresariales no Financieras con Participación Estatal Mayoritaria	0	0	0	0	0	0
7.5.	Ingresos por venta de Bienes y Prestación de Servicios de Entidades Paraestatales Empresariales Financieras Monetarias con Participación Estatal Mayoritaria	0	0	0	0	0	0
7.6.	Ingresos por venta de Bienes y Prestación de Servicios de Entidades Paraestatales Empresariales Financieras no Monetarias con Participación Estatal Mayoritaria	0	0	0	0	0	0
7.7.	Ingresos por venta de Bienes y Prestación de Servicios de Fideicomisos Financieros Públicos con Participación Estatal Mayoritaria	0	0	0	0	0	0
7.8.	Ingresos por venta de Bienes y Prestación de Servicios de los Poderes Legislativo y Judicial, y de los Organos Autónomos	0	0	0	0	0	0

H. AYUNTAMIENTO  
**TIXTLA**  
2021 - 2024  
SINDICATURA

H. AYUNTAMIENTO  
**TIXTLA**  
2021 - 2024  
TITULAR DEL ORGANISMO DE CONTROL INTERNO

H. AYUNTAMIENTO  
**TIXTLA**  
2021 - 2024  
TESORERÍA MUNICIPAL

H. AYUNTAMIENTO  
**TIXTLA**  
2021 - 2024  
PRESTADORA

Clave	Rubro de Ingresos	Ingresos					Diferencia
		Estimado	Ampliación y Reducciones	Modificado	Devengado	Recaudado	
8	Participaciones, Aportaciones, Convenios, Incentivos Derivados de la Colaboración Fiscal y Fondos Distintos de Aportaciones	0	0	0	0	0	0
8.1.	Participaciones	0	0	0	0	0	0
8.2.	Aportaciones	0	0	0	0	0	0
8.3.	Convenios	0	0	0	0	0	0
8.4.	Incentivos Derivados de la Colaboración Fiscal	0	0	0	0	0	0
8.5.	Fondos Distintos de Aportaciones	0	0	0	0	0	0
9	Transferencias, Asignaciones, Subsidios y Subvenciones, y Pensiones y Jubilaciones	0	0	0	0	0	0
9.1.	Transferencias y Asignaciones	0	0	0	0	0	0
9.2.	Transferencias al Resto del Sector Público (Derogado)	0	0	0	0	0	0
9.3.	Subsidios y Subvenciones	0	0	0	0	0	0
9.4.	Ayudas Sociales (Derogado)	0	0	0	0	0	0
9.5.	Pensiones y Jubilaciones	0	0	0	0	0	0
9.6.	Transferencias a Fideicomisos, Mandatos y Análogos (Derogado)	0	0	0	0	0	0
9.7.	Transferencias del Fondo Mexicano del Petróleo para la Estabilización y el Desarrollo	0	0	0	0	0	0
<b>Total</b>		<b>202,576,521.24</b>	<b>6,611,291.07</b>	<b>209,187,812.31</b>	<b>127,097,287.64</b>	<b>118,697,924.30</b>	<b>-83,878,596.94</b>
						<b>Ingresos Excedentes</b>	

Bajo protesta de decir verdad declaramos que los Estados Financieros y sus notas son razonablemente correctos y son responsabilidad del emisor.

**SINDICATURA**  
TIXTLA DE GUERRERO

H. AYUNTAMIENTO  
**TIXTLA**  
2021 - 2024  
AUTORIZÓ  
Miguel Ángel Miranda García  
Síndico Municipal

H. AYUNTAMIENTO  
**TIXTLA**  
2021 - 2024  
Elaboró  
Francisco Rodríguez Jiménez  
Tesorero Municipal

H. AYUNTAMIENTO  
**TIXTLA**  
2021 - 2024  
Revisó  
Erika Edith Vázquez Torreblanca  
Titular del Órgano de Control Interno

Miguel Ángel González Cabañas  
Presidente Municipal Constitucional