



Capítulo	Concepto	Partida Genérica	Egresos				Subejercicio	
			Aprobado	Ampliaciones/ (Reducciones)	Modificado	Devengado		Pagado
1	Servicios Personales		75,201,059.69	970,893.33	76,171,953.02	55,161,960.32	54,121,752.29	21,009,992.70
1.1.	Remuneraciones al Personal de Carácter Permanente		34,733,876.40	-5,700.00	34,728,176.40	26,525,870.44	25,546,284.51	8,202,305.96
1.1.1.	Dietas		0	0	0	0	0	0
1.1.2.	Haberes		0	0	0	0	0	0
1.1.3.	Sueldo Base al Personal Permanente		34,733,876.40	-5,700.00	34,728,176.40	26,525,870.44	25,546,284.51	8,202,305.96
1.1.4.	Remuneraciones por Adscripción Laboral en el Extranjero		0	0	0	0	0	0
1.2.	Remuneraciones al Personal de Carácter Transitorio		0	0	0	0	0	0
1.2.1.	Honorarios Asimilables a Salarios		0	0	0	0	0	0
1.2.2.	Sueldos Base al Personal Eventual		0	0	0	0	0	0
1.2.3.	Retribuciones por Servicios de Carácter Social		0	0	0	0	0	0
1.2.4.	Retribuciones a los Representantes de los Trabajadores y de los Patrones en la Junta de Conciliación y Arbitraje		0	0	0	0	0	0
1.3.	Remuneraciones Adicionales y Especiales		34,288,464.99	-3,316,647.52	30,971,817.47	20,992,261.36	20,937,400.84	9,979,556.11
1.3.1.	Primas por Años de Servicios Efectivos Prestados (Prima por Antigüedad)		3,787,152.00	68,908.88	3,856,060.88	2,852,732.97	2,850,653.19	1,003,327.91
1.3.2.	Primas de Vacaciones, Dominical y Gratificación de Fin de Año		6,540,483.63	-270,588.64	6,269,894.99	413,820.79	413,820.79	5,856,074.20
1.3.2.1.	Aguinaldo (Gratificación de Fin de Año)		6,007,625.25	-601,706.20	5,405,919.05	0	0	5,405,919.05
1.3.2.2.	Prima Vacacional		532,858.38	331,117.56	863,975.94	413,820.79	413,820.79	450,155.15
1.3.2.3.	Prima Dominical		0	0	0	0	0	0
1.3.3.	Horas Extraordinarias		0	0	0	0	0	0
1.3.4.	Compensaciones		23,960,829.36	-3,114,967.76	20,845,861.60	17,725,707.60	17,672,926.86	3,120,154.00
1.3.4.1.	Compensación Ordinaria		18,781,773.36	-3,865,933.33	14,915,840.03	13,118,433.51	13,065,652.77	1,797,406.52
1.3.4.2.	Compensación Extraordinaria		5,179,056.00	750,965.57	5,930,021.57	4,607,274.09	4,607,274.09	1,322,747.48
1.3.5.	Sobre Haberes		0	0	0	0	0	0
1.3.6.	Asignación de Técnico, de Mando, por Comisión, de Vuelo y de Técnico Especial		0	0	0	0	0	0
1.3.7.	Honorarios Especiales		0	0	0	0	0	0
1.3.8.	Participaciones por Vigilancia en el Cumplimiento de las Leyes y Custodia de Valores		0	0	0	0	0	0
1.4.	Seguridad Social		453,435.00	-150,000.00	303,435.00	0	0	303,435.00
1.4.1.	Aportaciones de Seguridad Social		0	0	0	0	0	0
1.4.1.1.	Aportaciones de Seguridad Social (ISSSTE)		0	0	0	0	0	0
1.4.1.2.	Aportaciones de Seguridad Social (Estatal)		0	0	0	0	0	0
1.4.1.3.	Aportaciones de Seguridad Social (IMSS)		0	0	0	0	0	0
1.4.1.3.1.	Cuotas Patronales IMSS		0	0	0	0	0	0
1.4.1.3.1.1.	Cesantía y Vejez		0	0	0	0	0	0
1.4.1.3.1.2.	Cuota Adicional (3 SMG)		0	0	0	0	0	0
1.4.1.3.1.3.	Cuota Fija		0	0	0	0	0	0
1.4.1.3.1.4.	Gastos Médicos		0	0	0	0	0	0
1.4.1.3.1.5.	Guarderías y Prestaciones Sociales		0	0	0	0	0	0
1.4.1.3.1.6.	Invalidez y Vida		0	0	0	0	0	0
1.4.1.3.1.7.	Prestación en Dinero		0	0	0	0	0	0
1.4.1.3.1.8.	Prima de Riesgo de Trabajo		0	0	0	0	0	0
1.4.2.	Aportaciones a Fondos de Vivienda		0	0	0	0	0	0
1.4.2.1.	INFONAVIT		0	0	0	0	0	0





Capítulo	Concepto	Partida Genérica	Egresos					Subejercicio
			Aprobado	Ampliaciones/ (Reducciones)	Modificado	Devengado	Pagado	
1.4.2.2.	FOVISSSTE		0	0	0	0	0	0
1.4.3.	Aportaciones al Sistema para el Retiro		0	0	0	0	0	0
1.4.4.	Aportaciones para Seguros		453,435.00	-150,000.00	303,435.00	0	0	303,435.00
1.4.4.1.	Seguro de Vida		453,435.00	-150,000.00	303,435.00	0	0	303,435.00
1.5.	Otras Prestaciones Sociales y Económicas		4,477,621.12	3,088,767.91	7,566,389.03	5,887,496.85	5,883,576.85	1,678,892.18
1.5.1.	Cuotas para el Fondo de Ahorro y Fondo de Trabajo		0	0	0	0	0	0
1.5.2.	Indemnizaciones - Liquidaciones		0	1,470,000.00	1,470,000.00	1,460,546.75	1,460,546.75	9,453.25
1.5.3.	Prestaciones y Haberes de Retiro		0	0	0	0	0	0
1.5.4.	Prestaciones Contractuales		4,024,408.18	1,060,883.38	5,085,291.56	3,649,845.49	3,645,925.49	1,435,446.07
1.5.4.1.	Despensas		475,800.00	-12,550.00	463,250.00	352,190.00	351,620.00	111,060.00
1.5.4.2.	Guarderías		0	0	0	0	0	0
1.5.4.3.	Becas		356,400.00	100,400.00	456,800.00	348,000.00	348,000.00	108,800.00
1.5.4.3.1.	Becas Pre-Escolar		0	0	0	0	0	0
1.5.4.3.2.	Becas Primaria		42,000.00	18,000.00	60,000.00	48,000.00	48,000.00	12,000.00
1.5.4.3.3.	Becas Secundaria		25,200.00	29,600.00	54,800.00	42,000.00	42,000.00	12,800.00
1.5.4.3.4.	Becas Media-Superior		97,200.00	-400	96,800.00	64,800.00	64,800.00	32,000.00
1.5.4.3.5.	Becas Superior		192,000.00	53,200.00	245,200.00	193,200.00	193,200.00	52,000.00
1.5.4.3.6.	Becas Para Trabajadores		0	0	0	0	0	0
1.5.4.4.	Ayudas Diversas al Personal		0	20,000.00	20,000.00	20,000.00	20,000.00	0
1.5.4.4.1.	Ayuda Transporte		0	0	0	0	0	0
1.5.4.4.2.	Ayuda para Funerales		0	20,000.00	20,000.00	20,000.00	20,000.00	0
1.5.4.4.3.	Ayuda Útiles Escolares		0	0	0	0	0	0
1.5.4.4.4.	Ayuda para Lentes		0	0	0	0	0	0
1.5.4.4.5.	Apoyo por Condiciones Insalubres		0	0	0	0	0	0
1.5.4.5.	Otras Prestaciones Contractuales		1,109,550.00	949,183.38	2,058,733.38	1,438,279.31	1,438,279.31	620,454.07
1.5.4.5.1.	Vida Cara		0	0	0	0	0	0
1.5.4.5.2.	Bonos		1,109,550.00	330,762.50	1,440,312.50	1,069,717.40	1,069,717.40	370,595.10
1.5.4.5.3.	Subsidio al Empleo		0	0	0	0	0	0
1.5.4.5.4.	Finiquitos		0	618,420.88	618,420.88	368,561.91	368,561.91	249,858.97
1.5.4.5.5.	Prestamos Personales a Trabajadores		0	0	0	0	0	0
1.5.4.6.	Impuestos, Aportaciones y Cuotas Patronales		2,082,658.18	3,850.00	2,086,508.18	1,491,376.18	1,488,026.18	595,132.00
1.5.4.6.1.	Cuotas Sindicales SUSPEG		43,200.00	3,850.00	47,050.00	30,950.00	27,600.00	16,100.00
1.5.4.6.2.	Cuotas Sindicales ISSSPEG		2,039,458.18	0	2,039,458.18	1,460,426.18	1,460,426.18	579,032.00
1.5.4.6.3.	Impuesto Sobre Remuneración al Trabajo Personal		0	0	0	0	0	0
1.5.4.6.4.	Otros Impuestos Derivados de una Relación Laboral		0	0	0	0	0	0
1.5.5.	Apoyos a la Capacitación de los Servidores Públicos		0	0	0	0	0	0
1.5.9.	Otras Prestaciones Sociales y Económicas		453,212.94	557,884.53	1,011,097.47	777,104.61	777,104.61	233,992.86
1.6.	Previsiones		520,558.18	-55,000.00	465,558.18	0	0	465,558.18
1.6.1.	Previsiones de Carácter Laboral, Económico y Seguridad Social		520,558.18	-55,000.00	465,558.18	0	0	465,558.18
1.7.	Pago de Estímulos a Servidores Públicos		727,104.00	1,409,472.94	2,136,576.94	1,756,331.67	1,754,490.09	380,245.27
1.7.1.	Estímulos		727,104.00	1,409,472.94	2,136,576.94	1,756,331.67	1,754,490.09	380,245.27
1.7.2.	Recompensas		0	0	0	0	0	0
2.	Materiales y Suministros		20,693,446.21	4,104,460.32	24,797,906.53	21,072,455.67	20,908,242.67	3,725,450.86
2.1.	Materiales de Administración, Emisión de Documentos y Artículos Oficiales		5,014,994.23	-1,306,677.17	3,708,317.06	3,065,387.35	3,009,339.85	642,929.71
2.1.1.	Materiales, Útiles y Equipos Menores de Oficina		1,771,202.32	-308,134.38	1,463,067.94	1,210,201.72	1,201,587.88	252,866.22
2.1.2.	Materiales y Útiles de Impresión y Reproducción		1,705,474.91	-1,111,978.21	593,496.70	475,044.70	460,462.61	118,452.00



Capítulo	Concepto	Partida Genérica	Egresos				Subejercicio	
			Aprobado	Ampliaciones/ (Reducciones)	Modificado	Devengado		Pagado
2.1.3.	Material Estadístico y Geográfico		0	0	0	0	0	0
2.1.4.	Materiales, Útiles y Equipos Menores de Tecnologías de la Información y Comunicaciones		736,262.00	-625,578.48	110,683.52	25,283.51	25,283.51	85,400.01
2.1.5.	Material Impreso e Información Digital		138,000.00	183,651.40	321,651.40	317,962.79	294,092.90	3,688.61
2.1.6.	Material de Limpieza		664,055.00	389,662.50	1,053,717.50	875,627.18	866,748.95	178,090.32
2.1.7.	Materiales y Útiles de Enseñanza		0	2,400.00	2,400.00	2,383.45	2,280.00	16.55
2.1.8.	Materiales para el Registro e Identificación de Bienes y Personas		0	163,300.00	163,300.00	158,884.00	158,884.00	4,416.00
2.1.8.1.	Materiales para el Registro e Identificación de Bienes y Personas		0	163,300.00	163,300.00	158,884.00	158,884.00	4,416.00
2.1.8.2.	Otros Materiales y Artículos		0	0	0	0	0	0
2.2.	Alimentos y Utensilios		836,074.00	554,088.00	1,390,162.00	1,218,105.59	1,193,429.12	172,056.41
2.2.1.	Productos Alimenticios para Personas		836,074.00	542,708.00	1,378,782.00	1,207,603.61	1,183,648.34	171,178.39
2.2.2.	Productos Alimenticios para Animales		0	0	0	0	0	0
2.2.3.	Utensilios para el Servicio de Alimentación		0	11,380.00	11,380.00	10,501.98	9,780.78	878.02
2.3.	Materias Primas y Materiales de Producción y Comercialización		0	9,670.00	9,670.00	9,670.00	9,670.00	0
2.3.1.	Productos Alimenticios, Agropecuarios y Forestales Adquiridos como Materia Prima		0	9,670.00	9,670.00	9,670.00	9,670.00	0
2.3.2.	Insumos Textiles Adquiridos como Materia Prima		0	0	0	0	0	0
2.3.3.	Productos de Papel, Cartón e Impresos Adquiridos como Materia Prima		0	0	0	0	0	0
2.3.4.	Combustibles, Lubricantes, Aditivos, Carbón y sus Derivados Adquiridos como Materia Prima		0	0	0	0	0	0
2.3.5.	Productos Químicos, Farmacéuticos y de Laboratorio Adquiridos como Materia Prima		0	0	0	0	0	0
2.3.6.	Productos Metálicos y a Base de Metales no Metálicos Adquiridos como Materia Prima		0	0	0	0	0	0
2.3.7.	Productos de Cuero, Piel, Plástico y Hule Adquiridos como Materia Prima		0	0	0	0	0	0
2.3.8.	Mercancías Adquiridas para su Comercialización		0	0	0	0	0	0
2.3.9.	Otros Productos Adquiridos como Materia Prima		0	0	0	0	0	0
2.4.	Materiales y Artículos de Construcción y Reparación		1,447,256.00	3,218,173.48	4,665,429.48	4,187,151.71	4,172,636.63	478,277.77
2.4.1.	Productos Minerales no Metálicos		0	9,655.00	9,655.00	9,651.20	9,651.20	3.8
2.4.2.	Cemento y Productos de Concreto		83,500.00	42,142.44	125,642.44	78,565.09	78,565.09	47,077.35
2.4.3.	Cal, Yeso y Productos de Yeso		0	0	0	0	0	0
2.4.4.	Madera y Productos de Madera		99,500.00	-95,400.00	4,100.00	2,088.00	2,088.00	2,012.00
2.4.5.	Vidrio y Productos de Vidrio		0	0	0	0	0	0
2.4.6.	Material Eléctrico y Electrónico		480,803.00	3,568,222.80	4,049,025.80	3,705,052.45	3,702,802.85	343,973.35
2.4.7.	Artículos Metálicos para la Construcción		144,700.00	99,116.27	243,816.27	222,208.01	221,809.83	21,608.26
2.4.8.	Materiales Complementarios		0	17,185.00	17,185.00	17,161.75	17,161.75	23.25
2.4.9.	Otros Materiales y Artículos de Construcción y Reparación		638,753.00	-422,748.03	216,004.97	152,425.21	140,557.91	63,579.76
2.5.	Productos Químicos, Farmacéuticos y de Laboratorio		2,720,897.20	-1,123,901.39	1,596,995.81	1,366,710.31	1,356,762.19	230,285.50
2.5.1.	Productos Químicos Básicos		15,022.20	979,338.88	994,361.08	966,309.03	966,309.03	28,052.05
2.5.2.	Fertilizantes, Pesticidas y Otros Agroquímicos		16,250.00	27,525.40	43,775.40	36,777.68	34,272.08	6,997.72
2.5.3.	Medicinas y Productos Farmacéuticos		146,500.00	-146,395.00	105	0	0	105
2.5.4.	Materiales, Accesorios y Suministros Médicos		2,423,025.00	-2,088,281.32	334,743.68	151,365.76	151,113.64	183,377.92
2.5.5.	Materiales, Accesorios y Suministros de Laboratorio		0	0	0	0	0	0



Capítulo	Concepto Partida Genérica	Egresos					Subejercicio
		Aprobado	Ampliaciones/ (Reducciones)	Modificado	Devengado	Pagado	
2.5.6.	Fibras Sintéticas, Hules, Plásticos y Derivados	120,100.00	50,770.66	170,870.66	159,152.22	151,961.82	11,718.44
2.5.9.	Otros Productos Químicos	0	53,139.99	53,139.99	53,105.62	53,105.62	34.37
2.6.	Combustibles, Lubricantes y Aditivos	7,651,087.40	3,071,047.18	10,722,134.58	9,345,119.78	9,319,064.23	1,377,014.80
2.6.1.	Combustibles, Lubricantes y Aditivos	7,651,087.40	3,071,047.18	10,722,134.58	9,345,119.78	9,319,064.23	1,377,014.80
2.6.2.	Carbón y sus Derivados	0	0	0	0	0	0
2.7.	Vestuario, Blancos, Prendas de Protección y Artículos Deportivos	1,732,675.38	-615,386.75	1,117,288.63	780,459.52	780,459.52	336,829.11
2.7.1.	Vestuario y Uniformes	1,134,775.38	-363,854.57	770,920.81	638,505.86	638,505.86	132,414.95
2.7.2.	Prendas de Seguridad y Protección Personal	352,900.00	-88,240.06	264,659.94	60,490.78	60,490.78	204,169.16
2.7.3.	Artículos Deportivos	240,000.00	-234,236.12	5,763.88	5,623.68	5,623.68	140.2
2.7.4.	Productos Textiles	0	5,430.00	5,430.00	5,325.20	5,325.20	104.8
2.7.5.	Blancos y Otros Productos Textiles, Excepto Prendas de Vestir	5,000.00	65,514.00	70,514.00	70,514.00	70,514.00	0
2.8.	Materiales y Suministros para Seguridad	37,250.00	4,755.00	42,005.00	7,974.30	7,974.30	34,030.70
2.8.1.	Sustancias y Materiales Explosivos	0	0	0	0	0	0
2.8.2.	Materiales de Seguridad Pública	10,000.00	10,500.00	20,500.00	7,974.30	7,974.30	12,525.70
2.8.3.	Prendas de Protección para Seguridad Pública y Nacional	27,250.00	-5,745.00	21,505.00	0	0	21,505.00
2.9.	Herramientas, Refacciones y Accesorios Menores	1,253,212.00	292,691.97	1,545,903.97	1,091,877.11	1,058,906.83	454,026.86
2.9.1.	Herramientas Menores	258,550.00	42,859.72	301,409.72	241,889.93	230,573.28	59,519.79
2.9.2.	Refacciones y Accesorios Menores de Edificios	34,800.00	37,622.00	72,422.00	66,578.72	65,290.72	5,843.28
2.9.3.	Refacciones y Accesorios Menores de Mobiliario y Equipo de Administración, Educativo y Recreativo	0	0	0	0	0	0
2.9.4.	Refacciones y Accesorios Menores de Equipo de Cómputo y Tecnologías de la Información	0	91,022.34	91,022.34	84,036.53	78,363.26	6,985.81
2.9.5.	Refacciones y Accesorios Menores de Equipo e Instrumental Médico y de Laboratorio	0	0	0	0	0	0
2.9.6.	Refacciones y Accesorios Menores de Equipo de Transporte	959,862.00	121,187.91	1,081,049.91	699,371.93	684,679.57	381,677.98
2.9.7.	Refacciones y Accesorios Menores de Equipo de Defensa y Seguridad	0	0	0	0	0	0
2.9.8.	Refacciones y Accesorios Menores de Maquinaria y Otros Equipos	0	0	0	0	0	0
2.9.9.	Refacciones y Accesorios Menores Otros Bienes Muebles	0	0	0	0	0	0
3	Servicios Generales	16,313,829.93	10,152,293.31	26,466,123.24	18,093,340.97	17,537,355.71	8,372,782.27
3.1.	Servicios Básicos	2,568,883.00	3,950,348.47	6,519,231.47	5,496,587.16	5,460,850.19	1,022,644.31
3.1.1.	Energía Eléctrica	1,959,035.00	4,306,799.23	6,265,834.23	5,308,060.99	5,292,803.40	957,773.24
3.1.1.1.	Energía Eléctrica Edificios Públicos y DAP	139,980.00	650,097.88	790,077.88	722,667.48	707,409.89	67,410.40
3.1.1.2.	Energía Eléctrica Recaudada por CFE (DAP)	1,819,055.00	3,656,701.35	5,475,756.35	4,585,393.51	4,585,393.51	890,362.84
3.1.1.3.	Energía Eléctrica Pagada por Medio de Banco a CFE (DAP)	0	0	0	0	0	0
3.1.2.	Gas	62,000.00	-55,950.00	6,050.00	0	0	6,050.00
3.1.3.	Agua	47,560.00	-47,370.00	190	0	0	190
3.1.4.	Telefonía Tradicional	40,988.00	-29,515.00	11,473.00	6,555.99	6,555.99	4,917.01
3.1.5.	Telefonía Celular	89,500.00	-20,929.76	68,570.24	68,404.38	52,150.00	165.86
3.1.6.	Servicios de Telecomunicaciones y Satélites	136,200.00	-124,755.00	11,445.00	0	0	11,445.00
3.1.7.	Servicios de Acceso de Internet, Redes y Procesamiento de Información	233,600.00	-81,251.00	152,349.00	110,718.00	106,493.00	41,631.00
3.1.8.	Servicios Postales y Telegráficos	0	3,320.00	3,320.00	2,847.80	2,847.80	472.2
3.1.9.	Servicios Integrales y Otros Servicios	0	0	0	0	0	0








Capítulo	Concepto Partida Genérica	Egresos					Subejercicio
		Aprobado	Ampliaciones/ (Reducciones)	Modificado	Devengado	Pagado	
3.2.	Servicios de Arrendamiento	1,174,296.00	118,859.27	1,293,155.27	1,243,072.53	1,234,070.18	50,082.74
3.2.1.	Arrendamiento de Terrenos	165,000.00	-133,239.65	31,760.35	29,202.80	28,552.45	2,557.55
3.2.2.	Arrendamiento de Edificios	52,696.00	94,345.00	147,041.00	146,960.00	146,960.00	81
3.2.2.1.	Casa Habitación	50,196.00	-50,160.00	36	0	0	36
3.2.2.2.	Locales y Oficinas	2,500.00	-2,495.00	5	0	0	5
3.2.2.3.	Otros Arrendamientos de Edificios	0	147,000.00	147,000.00	146,960.00	146,960.00	40
3.2.3.	Arrendamiento de Mobiliario y Equipo de Administración, Educacional y Recreativo	334,400.00	-12,650.58	321,749.42	297,576.06	289,224.06	24,173.36
3.2.4.	Arrendamiento de Equipo e Instrumental Médico y de Laboratorio	0	0	0	0	0	0
3.2.5.	Arrendamiento de Equipo de Transporte	0	613,905.00	613,905.00	590,845.56	590,845.56	23,059.44
3.2.6.	Arrendamiento de Maquinaria, Otros Equipos y Herramientas	415,200.00	-316,449.85	98,750.15	98,687.96	98,687.96	62.19
3.2.7.	Arrendamiento de Activos Intangibles	0	0	0	0	0	0
3.2.8.	Arrendamiento Financiero	0	0	0	0	0	0
3.2.9.	Otros Arrendamientos	207,000.00	-127,050.65	79,949.35	79,800.15	79,800.15	149.2
3.3.	Servicios Profesionales, Científicos, Técnicos y Otros Servicios	2,083,418.00	1,968,984.78	4,052,402.78	3,252,782.60	3,002,391.60	799,620.18
3.3.1.	Servicios Legales, de Contabilidad, Auditoría y Relacionados	0	2,401,197.28	2,401,197.28	2,401,097.28	2,400,222.28	100
3.3.2.	Servicios de Diseño, Arquitectura, Ingeniería y Actividades Relacionadas	0	370,516.00	370,516.00	357,986.00	108,470.00	12,530.00
3.3.3.	Servicios de Consultoría Administrativa, Procesos, Técnica y en Tecnologías de la Información	124,800.00	80,350.00	205,150.00	200,779.99	200,779.99	4,370.01
3.3.4.	Servicios de Capacitación	1,306,768.00	-650,842.50	655,925.50	292,919.33	292,919.33	363,006.17
3.3.5.	Servicios de Investigación Científica y Desarrollo	220,000.00	174,715.00	394,715.00	0	0	394,715.00
3.3.6.	Servicios de Apoyo Administrativo, Traducción, Fotocopiado e Impresión	431,850.00	-406,951.00	24,899.00	0	0	24,899.00
3.3.7.	Servicios de Protección y Seguridad	0	0	0	0	0	0
3.3.8.	Servicios de Vigilancia	0	0	0	0	0	0
3.3.9.	Servicios Profesionales, Científicos y Técnicos Integrales	0	0	0	0	0	0
3.4.	Servicios Financieros, Bancarios y Comerciales	651,572.35	-26,835.09	624,737.26	529,406.88	529,406.88	95,330.38
3.4.1.	Servicios Financieros y Bancarios	98,100.00	67,380.91	165,480.91	163,674.24	163,674.24	1,806.67
3.4.2.	Servicios de Cobranza, Investigación Crediticia y Similar	0	0	0	0	0	0
3.4.3.	Servicios de Recaudación, Traslado y Custodia de Valores	0	0	0	0	0	0
3.4.4.	Seguros de Responsabilidad Patrimonial y Fianzas	242,200.00	-1,050.00	241,150.00	241,115.23	241,115.23	34.77
3.4.5.	Seguro de Bienes Patrimoniales	83,752.35	32,400.00	116,152.35	32,311.99	32,311.99	83,840.36
3.4.6.	Almacenaje, Envase y Embalaje	0	0	0	0	0	0
3.4.7.	Fletes y Maniobras	227,520.00	-125,566.00	101,954.00	92,305.42	92,305.42	9,648.58
3.4.8.	Comisiones por Ventas	0	0	0	0	0	0
3.4.9.	Servicios Financieros, Bancarios y Comerciales Integrales	0	0	0	0	0	0
3.5.	Servicios de Instalación, Reparación, Mantenimiento y Conservación	1,050,900.00	487,456.90	1,538,356.90	700,275.74	697,623.30	838,081.16
3.5.1.	Conservación y Mantenimiento Menor de Inmuebles	35,000.00	-34,433.00	567	406	406	161
3.5.2.	Instalación, Reparación y Mantenimiento de Mobiliario y Equipo de Administración, Educacional, y Recreativo	0	0	0	0	0	0
3.5.3.	Instalación, Reparación y Mantenimiento de Equipo de Cómputo y Tecnología de la Información	0	87,242.00	87,242.00	87,240.00	87,240.00	2







Capítulo	Concepto	Partida Genérica	Egresos					Subejercicio
			Aprobado	Ampliaciones/ (Reducciones)	Modificado	Devengado	Pagado	
3.5.4.	Instalación, Reparación y Mantenimiento de Equipo e Instrumental Médico y de Laboratorio		0	0	0	0	0	0
3.5.5.	Reparación y Mantenimiento de Equipo de Transporte		1,015,900.00	80,254.90	1,096,154.90	600,201.73	597,549.29	495,953.17
3.5.6.	Reparación y Mantenimiento de Equipo de Defensa y Seguridad		0	0	0	0	0	0
3.5.7.	Instalación, Reparación y Mantenimiento de Maquinaria, Otros Equipos y Herramientas		0	11,000.00	11,000.00	11,000.00	11,000.00	0
3.5.8.	Servicios de Limpieza y Manejo de Desechos		0	343,393.00	343,393.00	1,428.01	1,428.01	341,964.99
3.5.9.	Servicios de Jardinería y Fumigación		0	0	0	0	0	0
3.6.	Servicios de Comunicación Social y Publicidad		129,690.00	588,915.50	718,605.50	661,182.59	630,874.08	57,422.91
3.6.1.	Difusión por Radio, Televisión y Otros Medios de Mensajes sobre Programas y Actividades Gubernamentales		79,690.00	2,908.00	82,598.00	25,196.75	25,196.75	57,401.25
3.6.1.1.	Periódico		0	0	0	0	0	0
3.6.1.2.	Radio		24,690.00	-12,340.00	12,350.00	0	0	12,350.00
3.6.1.3.	Televisión		45,000.00	0	45,000.00	0	0	45,000.00
3.6.1.4.	Casa por Casa (A Pie)		0	0	0	0	0	0
3.6.1.5.	Otros Medios		10,000.00	15,248.00	25,248.00	25,196.75	25,196.75	51.25
3.6.2.	Difusión por Radio, Televisión y Otros Medios de Mensajes Comerciales para Promover la Venta de Bienes o Servicios		0	0	0	0	0	0
3.6.3.	Servicios de Creatividad, Pre - Producción y Producción de Publicidad, Excepto Internet		0	25,710.00	25,710.00	25,700.00	25,700.00	10
3.6.4.	Servicios de Revelado de Fotografías		0	900	900	900	900	0
3.6.5.	Servicios de Industria Filmica, del Sonido y del Video		0	0	0	0	0	0
3.6.6.	Servicios de Creación y Difusión de Contenido Exclusivamente a través de Internet		50,000.00	559,397.50	609,397.50	609,385.84	579,077.33	11.66
3.6.7.	Suscripciones y Cuotas		0	0	0	0	0	0
3.6.9.	Otros Servicios de Comunicación Social y Publicidad		0	0	0	0	0	0
3.7.	Servicios de Traslado y Viáticos		2,515,203.00	-1,657,981.82	857,221.18	404,881.94	375,508.24	452,339.24
3.7.1.	Pasajes Aéreos		0	0	0	0	0	0
3.7.2.	Pasajes Terrestres		457,349.00	-202,105.00	255,244.00	52,868.00	52,868.00	202,376.00
3.7.3.	Pasajes Marítimos, Lacustres y Fluviales		0	0	0	0	0	0
3.7.4.	Autotransporte		0	0	0	0	0	0
3.7.5.	Viáticos en el País		1,937,854.00	-1,385,876.82	551,977.18	352,013.94	322,640.24	199,963.24
3.7.6.	Viáticos en el Extranjero		0	0	0	0	0	0
3.7.7.	Gastos de Instalación y Traslado de Menaje		0	0	0	0	0	0
3.7.8.	Servicios Integrales de Traslado y Viáticos		0	0	0	0	0	0
3.7.9.	Otros Servicios de Traslado y Hospedaje		120,000.00	-70,000.00	50,000.00	0	0	50,000.00
3.8.	Servicios Oficiales		662,098.00	2,366,643.30	3,028,741.30	3,004,667.31	2,979,945.85	24,073.99
3.8.1.	Gastos de Ceremonial		0	0	0	0	0	0
3.8.2.	Gastos de Orden Social y Cultural		261,000.00	2,688,033.30	2,949,033.30	2,946,067.31	2,921,345.85	2,965.99
3.8.3.	Congresos y Convenciones		55,698.00	23,895.00	79,593.00	58,600.00	58,600.00	20,993.00
3.8.4.	Exposiciones		0	0	0	0	0	0
3.8.5.	Gastos de Representación		345,400.00	-345,285.00	115	0	0	115
3.8.5.1.	Combustible		55,000.00	-54,970.00	30	0	0	30
3.8.5.2.	Alimentos		286,400.00	-286,315.00	85	0	0	85
3.8.5.3.	Hospedaje		4,000.00	-4,000.00	0	0	0	0
3.8.5.4.	Peaje		0	0	0	0	0	0



Capítulo	Concepto Partida Genérica	Egresos					Subejercicio
		Aprobado	Ampliaciones/ (Reducciones)	Modificado	Devengado	Pagado	
3.8.5.5.	Pasajes Terrestres y Aereos	0	0	0	0	0	0
3.8.5.6.	Gastos de Gestión Legislativa	0	0	0	0	0	0
3.8.6.	Ferías Locales	0	0	0	0	0	0
3.8.7.	Gastos Originados por Dias Festivos (Concentrar los Gastos por Tipo de Evento)	0	0	0	0	0	0
3.8.8.	Asistencia Legislativa	0	0	0	0	0	0
3.9.	Otros Servicios Generales	5,477,769.58	2,355,902.00	7,833,671.58	2,800,484.22	2,626,685.39	5,033,187.36
3.9.1.	Servicios Funerarios y de Cementerios (Institucionales)	0	0	0	0	0	0
3.9.2.	Impuestos y Derechos	782,605.36	173,920.00	956,525.36	579,284.08	579,284.08	377,241.28
3.9.2.1.	SHCP - IVA - Impuesto al Valor Agregado	342,605.00	-100,000.00	242,605.00	0	0	242,605.00
3.9.2.2.	SHCP - IEPS - Impuesto Especial sobre Producción y Servicio	0	0	0	0	0	0
3.9.2.3.	Aguas Nacionales	0	0	0	0	0	0
3.9.2.4.	Cuerpos Receptores de las Descargas de Agua	0	1,450.00	1,450.00	1,298.08	1,298.08	151.92
3.9.2.5.	Otros Impuestos y Derechos	0	0	0	0	0	0
3.9.2.6.	Impuesto Sobre Hospedaje (ISH)	160,000.00	190,270.00	350,270.00	253,310.00	253,310.00	96,960.00
3.9.2.7.	Retenciones por Sueldos y Salarios (ISR)	150,000.36	206,200.00	356,200.36	322,595.00	322,595.00	33,605.36
3.9.2.8.	5% al Millar (Control y Vigilancia)	0	0	0	0	0	0
3.9.2.9.	Aplicación de Retención de ISR Emitida por Institución Bancaria	130,000.00	-124,000.00	6,000.00	2,081.00	2,081.00	3,919.00
3.9.3.	Impuestos y Derechos de Importación	0	0	0	0	0	0
3.9.4.	Sentencias y Resoluciones por Autoridad Competente	2,600,976.37	2,096,350.00	4,697,326.37	596,340.80	596,340.80	4,100,985.57
3.9.5.	Penas, Multas, Accesorios y Actualizaciones	2,000.00	7,782.00	9,782.00	9,777.00	9,777.00	5
3.9.6.	Otros Gastos por Responsabilidades	0	0	0	0	0	0
3.9.6.1.	Responsabilidad de Funcionarios	0	0	0	0	0	0
3.9.6.2.	Otros Gastos por Responsabilidades	0	0	0	0	0	0
3.9.7.	Utilidades	0	0	0	0	0	0
3.9.8.	Impuestos sobre Nómina y Otros que se Deriven de una Relación Laboral	2,092,187.85	22,000.00	2,114,187.85	1,559,298.69	1,385,499.86	554,889.16
3.9.9.	Otros Servicios Generales	0	55,850.00	55,850.00	55,783.65	55,783.65	66.35
4	Transferencias, Asignaciones, Subsidios y Otras Ayudas	4,954,619.17	-1,568,242.90	3,386,376.27	3,361,698.30	3,340,132.97	24,677.97
4.1.	Transferencias Internas y Asignaciones Sector Público	0	0	0	0	0	0
4.1.1.	Asignaciones Presupuestarias al Poder Ejecutivo	0	0	0	0	0	0
4.1.2.	Asignaciones Presupuestarias al Poder Legislativo	0	0	0	0	0	0
4.1.3.	Asignaciones Presupuestarias al Poder Judicial	0	0	0	0	0	0
4.1.4.	Asignaciones Presupuestarias a Órganos Autónomos	0	0	0	0	0	0
4.1.5.	Transferencias Internas Otorgados a Entidades Paraestatales no Empresariales y no Financieras	0	0	0	0	0	0
4.1.6.	Transferencias Internas Otorgados a Entidades Paraestatales Empresariales y no Financieras	0	0	0	0	0	0
4.1.7.	Transferencias Internas Otorgados a Fideicomisos Públicos Empresariales y no Financieras	0	0	0	0	0	0
4.1.8.	Transferencias Internas Otorgados a Instituciones Paraestatales Públicos Financieros	0	0	0	0	0	0
4.1.9.	Transferencias Internas Otorgados a Fideicomisos Públicos Financieros	0	0	0	0	0	0
4.2.	Transferencias al Resto del Sector Público	0	0	0	0	0	0







Capítulo	Concepto	Partida Genérica	Egresos					Subejercicio
			Aprobado	Ampliaciones/ (Reducciones)	Modificado	Devengado	Pagado	
4.2.1.	Transferencias Otorgadas a Entidades Paraestatales no Empresariales y no Financieras		0	0	0	0	0	0
4.2.2.	Transferencias Otorgadas para Entidades Paraestatales Empresariales y no Financieras		0	0	0	0	0	0
4.2.3.	Transferencias Otorgadas para Instituciones Paraestatales Públicas Financieras		0	0	0	0	0	0
4.2.4.	Transferencias Otorgadas a Entidades Federativas y Municipios		0	0	0	0	0	0
4.2.5.	Transferencias a Fidelcomisos de Entidades Federativas y Municipios		0	0	0	0	0	0
4.2.5.1.	Transferencias a Fidelcomisos de Entidades Federativas y Municipios		0	0	0	0	0	0
4.2.5.2.	Transferencias a Programas Federales y Estatales Convenidos por la Entidad Municipal		0	0	0	0	0	0
4.3.	Subsidios y Subvenciones		0	52,000.00	52,000.00	47,000.00	47,000.00	5,000.00
4.3.1.	Subsidios a la Producción		0	0	0	0	0	0
4.3.2.	Subsidios a la Distribución		0	0	0	0	0	0
4.3.3.	Subsidios a la Inversión		0	0	0	0	0	0
4.3.4.	Subsidios a la Prestación de Servicios Públicos		0	0	0	0	0	0
4.3.5.	Subsidios para Cubrir Diferenciales de Tasa de Interés		0	0	0	0	0	0
4.3.6.	Subsidios a la Vivienda		0	52,000.00	52,000.00	47,000.00	47,000.00	5,000.00
4.3.7.	Subvenciones al Consumo		0	0	0	0	0	0
4.3.8.	Subsidios a Entidades Federativas y Municipios		0	0	0	0	0	0
4.3.9.	Otros Subsidios		0	0	0	0	0	0
4.4.	Ayudas Sociales		4,954,619.17	-1,620,242.90	3,334,376.27	3,314,698.30	3,293,132.97	19,677.97
4.4.1.	Ayudas Sociales a Personas		4,954,619.17	-1,715,312.90	3,239,306.27	3,219,758.30	3,198,192.97	19,547.97
4.4.1.1.	Ayuda para Medicamentos y Servicios Médicos		100,000.00	-19,045.00	80,955.00	80,865.00	80,865.00	90
4.4.1.2.	Ayuda para Funerales		300,000.00	-188,350.00	111,650.00	111,516.00	111,489.75	134
4.4.1.3.	Ayuda para Despensas		873,300.00	-444,564.64	428,735.36	425,357.36	425,357.36	3,378.00
4.4.1.4.	Ayuda para Transporte		0	0	0	0	0	0
4.4.1.5.	Ayuda Diversa en Especie		200,000.00	463,637.66	663,637.66	660,652.53	639,113.45	2,985.13
4.4.1.6.	Ayuda para Traslado de Personas (Enfermos)		150,000.00	-149,950.00	50	0	0	50
4.4.1.7.	Ayuda Culturales y de Fomento Deportivo		145,519.17	174,143.83	319,663.00	319,438.51	319,438.51	224.49
4.4.1.9.	Otras Ayudas Sociales a Personas		3,185,800.00	-1,551,184.75	1,634,615.25	1,621,928.90	1,621,928.90	12,686.35
4.4.2.	Becas y Otras Ayudas para Programas de Capacitación		0	0	0	0	0	0
4.4.2.1.	Ayuda para Becas A Estudiantes		0	0	0	0	0	0
4.4.2.1.1.	Pre-Escolar		0	0	0	0	0	0
4.4.2.1.2.	Primaria		0	0	0	0	0	0
4.4.2.1.3.	Secundaria		0	0	0	0	0	0
4.4.2.1.4.	Media-Superior		0	0	0	0	0	0
4.4.2.1.5.	Superior		0	0	0	0	0	0
4.4.2.1.6.	Posgrado		0	0	0	0	0	0
4.4.2.1.7.	Programas de Capacitación		0	0	0	0	0	0
4.4.3.	Ayudas Sociales a Instituciones de Enseñanza		0	95,070.00	95,070.00	94,940.00	94,940.00	130
4.4.4.	Ayudas Sociales a Actividades Científicas o Académicas		0	0	0	0	0	0
4.4.5.	Ayudas Sociales a Instituciones sin Fines de Lucro		0	0	0	0	0	0






Capítulo	Concepto	Partida Genérica	Egresos					Subejercicio
			Aprobado	Ampliaciones/ (Reducciones)	Modificado	Devengado	Pagado	
4.4.6.	Ayudas Sociales a Cooperativas		0	0	0	0	0	0
4.4.7.	Ayudas Sociales a Entidades de Interés Público		0	0	0	0	0	0
4.4.8.	Ayudas Sociales por Desastres Naturales y Otros Siniestros		0	0	0	0	0	0
4.4.8.1.	Ayudas por Desastres Naturales y Otros Siniestros		0	0	0	0	0	0
4.5.	Pensiones y Jubilaciones		0	0	0	0	0	0
4.5.1.	Pensiones		0	0	0	0	0	0
4.5.2.	Jubilaciones		0	0	0	0	0	0
4.5.3.	Otras Pensiones y Jubilaciones		0	0	0	0	0	0
4.5.3.1.	Prima Vacacional a Pensionados		0	0	0	0	0	0
4.5.3.2.	Reconocimiento de Antigüedad		0	0	0	0	0	0
4.6.	Transferencias a Fideicomisos Mandatos y Contratos Análogos		0	0	0	0	0	0
4.6.1.	Transferencias a Fideicomisos del Poder Ejecutivo		0	0	0	0	0	0
4.6.2.	Transferencias a Fideicomisos del Poder Legislativo		0	0	0	0	0	0
4.6.3.	Transferencias a Fideicomisos del Poder Judicial		0	0	0	0	0	0
4.6.4.	Transferencias a Fideicomisos Públicos de Entidades Paraestatales no Empresariales y no Financieras		0	0	0	0	0	0
4.6.5.	Transferencias a Fideicomisos Públicos de Entidades Paraestatales Empresariales y no Financieras		0	0	0	0	0	0
4.6.6.	Transferencias a Fideicomisos de Instituciones Públicos Financieros		0	0	0	0	0	0
4.6.9.	Otras Transferencias a Fideicomisos		0	0	0	0	0	0
4.7.	Transferencias a la Seguridad Social		0	0	0	0	0	0
4.7.1.	Transferencias por Obligaciones de Ley		0	0	0	0	0	0
4.8.	Donativos		0	0	0	0	0	0
4.8.1.	Donativos a Instituciones sin Fines de Lucro		0	0	0	0	0	0
4.8.2.	Donativos a Entidades Federativas y Municipios		0	0	0	0	0	0
4.8.3.	Donativos a Fideicomisos Privados		0	0	0	0	0	0
4.8.4.	Donativos a Fideicomisos Estatales		0	0	0	0	0	0
4.8.5.	Donativos Internacionales		0	0	0	0	0	0
4.9.	Transferencias al Exterior		0	0	0	0	0	0
4.9.1.	Transferencias para Gobiernos Extranjeros		0	0	0	0	0	0
4.9.2.	Transferencias para Organismos Internacionales		0	0	0	0	0	0
4.9.3.	Transferencias para el Sector Privado Externo		0	0	0	0	0	0
5	Bienes Muebles, Inmuebles e Intangibles		7,059,850.00	-4,460,580.97	2,599,269.03	1,677,097.25	1,665,925.77	922,171.78
5.1.	Mobiliario y Equipo de Administración		1,675,936.00	-938,208.69	737,727.31	510,167.52	499,446.04	227,559.79
5.1.1.	Muebles de Oficina y Estantería		1,337,630.00	-1,074,501.54	263,128.46	127,368.83	124,566.45	135,759.63
5.1.2.	Muebles Excepto de Oficina y Estantería		0	91,774.32	91,774.32	91,774.32	90,703.73	0
5.1.3.	Bienes Artísticos, Culturales y Científicos		0	0	0	0	0	0
5.1.4.	Objetos de Valor		0	0	0	0	0	0
5.1.5.	Equipo de Cómputo y Tecnologías de la Información		255,494.00	77,072.85	332,566.85	245,451.84	238,851.83	87,115.01
5.1.9.	Otros Mobiliarios y Equipo de Administración		82,812.00	-32,554.32	50,257.68	45,572.53	45,324.03	4,685.15
5.2.	Mobiliario, Equipo Educativo y Recreativo		687,716.00	-502,818.40	184,897.60	18,584.75	18,584.75	166,312.85
5.2.1.	Equipos y Aparatos Audiovisuales		7,500.00	11,452.00	18,952.00	11,439.15	11,439.15	7,512.85



Capítulo	Concepto	Egresos					Subejercicio
		Aprobado	Ampliaciones/ (Reducciones)	Modificado	Devengado	Pagado	
5.2.2.	Aparatos Deportivos	0	0	0	0	0	0
5.2.3.	Cámaras Fotográficas y de Video	226,456.00	-80,600.40	165,855.60	7,145.60	7,145.60	158,710.00
5.2.9.	Otro Mobiliario, Equipo Educativo y Recreativo	453,760.00	-453,670.00	90	0	0	90
5.3.	Equipo e Instrumental Médico y de Laboratorio	0	450	450	450	0	0
5.3.1.	Equipo Médico y de Laboratorio	0	0	0	0	0	0
5.3.2.	Instrumental Médico y de Laboratorio	0	450	450	450	0	0
5.4.	Vehículos y Equipo de Transporte	4,585,598.00	-3,076,629.88	1,508,968.12	1,064,599.00	1,064,599.00	444,369.12
5.4.1.	Vehículos y Equipo Terrestre	4,145,598.00	-2,776,629.88	1,368,968.12	973,800.00	973,800.00	395,168.12
5.4.2.	Carrocerías y Remolques	0	0	0	0	0	0
5.4.3.	Equipo Aeroespacial	0	0	0	0	0	0
5.4.4.	Equipo Ferroviario	0	0	0	0	0	0
5.4.5.	Embarcaciones	0	0	0	0	0	0
5.4.9.	Otros Equipos de Transporte	440,000.00	-300,000.00	140,000.00	90,799.00	90,799.00	49,201.00
5.5.	Equipo de Defensa y Seguridad	40,600.00	40,600.00	81,200.00	0	0	81,200.00
5.5.1.	Equipo de Defensa y Seguridad	40,600.00	40,600.00	81,200.00	0	0	81,200.00
5.6.	Maquinaria, Otros Equipos y Herramienta	0	86,016.00	86,016.00	83,295.98	83,295.98	2,720.02
5.6.1.	Maquinaria y Equipo Agropecuario	0	12,000.00	12,000.00	10,379.99	10,379.99	1,620.01
5.6.2.	Maquinaria y Equipo Industrial	0	0	0	0	0	0
5.6.3.	Maquinaria y Equipo de Construcción	0	0	0	0	0	0
5.6.4.	Sistemas de Aire Acondicionado, Calefacción y de Refrigeración Industrial y Comercial	0	0	0	0	0	0
5.6.5.	Equipo de Comunicación y Telecomunicación	0	15,830.00	15,830.00	15,830.00	15,830.00	0
5.6.6.	Equipos de Generación Eléctrica, Aparatos y Accesorios Eléctricos	0	0	0	0	0	0
5.6.7.	Herramientas y Máquinas Herramienta	0	54,220.00	54,220.00	53,169.99	53,169.99	1,050.01
5.6.9.	Otros Equipos y Herramientas	0	3,966.00	3,966.00	3,916.00	3,916.00	50
5.7.	Activos Biológicos	0	0	0	0	0	0
5.7.1.	Bovinos	0	0	0	0	0	0
5.7.2.	Porcinos	0	0	0	0	0	0
5.7.3.	Aves	0	0	0	0	0	0
5.7.4.	Ovinos y Caprinos	0	0	0	0	0	0
5.7.5.	Peces y Acuicultura	0	0	0	0	0	0
5.7.6.	Equinos	0	0	0	0	0	0
5.7.7.	Especies Menores y de Zoológico	0	0	0	0	0	0
5.7.8.	Arboles y Plantas	0	0	0	0	0	0
5.7.9.	Otros Activos Biológicos	0	0	0	0	0	0
5.8.	Bienes Inmuebles	70,000.00	-69,990.00	10	0	0	10
5.8.1.	Terrenos	70,000.00	-69,990.00	10	0	0	10
5.8.2.	Viviendas	0	0	0	0	0	0
5.8.3.	Edificios no Residenciales	0	0	0	0	0	0
5.8.9.	Otros Bienes Inmuebles	0	0	0	0	0	0
5.9.	Activos Intangibles	0	0	0	0	0	0
5.9.1.	Software	0	0	0	0	0	0



Capítulo	Concepto Partida Genérica	Egresos					Subejercicio
		Aprobado	Ampliaciones/ (Reducciones)	Modificado	Devengado	Pagado	
5.9.2.	Patentes	0	0	0	0	0	0
5.9.3.	Marcas	0	0	0	0	0	0
5.9.4.	Derechos	0	0	0	0	0	0
5.9.5.	Concesiones	0	0	0	0	0	0
5.9.6.	Franquicias	0	0	0	0	0	0
5.9.7.	Licencias Informáticas e Intelectuales	0	0	0	0	0	0
5.9.8.	Licencias Industriales, Comerciales y Otras	0	0	0	0	0	0
5.9.9.	Otros Activos Intangibles	0	0	0	0	0	0
6	Inversión Pública	78,460,695.00	13,519,371.20	91,980,066.20	76,866,425.32	65,244,571.98	15,113,640.88
6.1.	Obra Pública en Bienes de Dominio Público	76,934,385.00	14,688,242.20	91,622,627.20	76,866,425.32	65,244,571.98	14,756,201.88
6.1.1.	Edificación Habitacional	0	0	0	0	0	0
6.1.1.1.	Programa de Vivienda Digna	0	0	0	0	0	0
6.1.2.	Edificación no Habitacional	4,733,328.74	-386,471.09	4,346,857.65	2,310,125.83	1,449,833.27	2,036,731.82
6.1.2.1.	Infraestructura Básica de Salud	670,000.00	146,408.88	816,408.88	146,408.88	145,777.81	670,000.00
6.1.2.1.1.	Centros de Salud	0	146,408.88	146,408.88	146,408.88	145,777.81	0
6.1.2.1.2.	Unidades Médicas Rurales	670,000.00	0	670,000.00	0	0	670,000.00
6.1.2.2.	Infraestructura Básica Educativa	2,107,255.87	473,192.90	2,580,448.77	2,163,716.95	1,304,055.46	416,731.82
6.1.2.3.	Comedores Comunitarios	1,956,072.87	-1,006,072.87	950,000.00	0	0	950,000.00
6.1.3.	Construcción de Obras para el Abastecimiento de Agua, Petróleo, Gas, Electricidad y Telecomunicaciones	14,318,978.82	-7,767,542.86	6,551,435.96	2,412,653.04	1,308,678.80	4,138,782.92
6.1.3.1.	Agua Potable	7,418,094.12	-1,970,632.40	5,447,461.72	1,308,678.80	1,308,678.80	4,138,782.92
6.1.3.2.	Electrificación Rural	6,900,884.70	-5,796,910.46	1,103,974.24	1,103,974.24	0	0
6.1.4.	División de Terrenos y Construcción de Obras de Urbanización	13,231,488.27	-128,122.86	13,103,365.41	8,608,563.43	7,002,565.08	4,494,801.98
6.1.4.1.	Mejoramiento del Entorno	13,231,488.27	-128,122.86	13,103,365.41	8,608,563.43	7,002,565.08	4,494,801.98
6.1.5.	Construcción de Vías de Comunicación	41,556,683.29	24,421,514.07	65,978,197.36	62,801,600.38	54,750,012.19	3,176,596.98
6.1.5.1.	Apertura de Vías de Comunicación	6,867,538.37	9,253,886.32	16,121,424.69	14,467,252.62	14,467,252.62	1,654,172.07
6.1.5.1.1.	Apertura de Calles, Avenidas, Boulevares y Otros	0	0	0	0	0	0
6.1.5.1.2.	Apertura de Caminos Rurales	0	0	0	0	0	0
6.1.5.1.3.	Apertura de Caminos Saca Cosechas	6,867,538.37	9,253,886.32	16,121,424.69	14,467,252.62	14,467,252.62	1,654,172.07
6.1.5.1.4.	Apertura de Brechas y Otros	0	0	0	0	0	0
6.1.5.2.	Pavimentaciones	29,821,647.14	14,156,723.69	43,978,370.83	42,716,605.27	34,665,017.08	1,261,765.56
6.1.5.3.	Puentes Vehiculares	4,867,497.78	1,010,904.06	5,878,401.84	5,617,742.49	5,617,742.49	260,659.35
6.1.6.	Otras Construcciones de Ingeniería Civil u Obra Pesada	3,093,905.88	-1,451,135.06	1,642,770.82	733,482.64	733,482.64	909,288.18
6.1.6.1.	Alcantarillado	3,093,905.88	-1,451,135.06	1,642,770.82	733,482.64	733,482.64	909,288.18
6.1.6.2.	Rehabilitación de Calles	0	0	0	0	0	0
6.1.6.3.	Bacheo de Calles	0	0	0	0	0	0
6.1.6.4.	Señalización Vial	0	0	0	0	0	0
6.1.7.	Instalaciones y Equipamiento en Construcciones	0	0	0	0	0	0
6.1.8.	Trabajos de Acabados en Edificaciones y Otros Trabajos Especializados	0	0	0	0	0	0
6.1.9.	Otras Obras Públicas en Bienes de Dominio Público no Consideradas	0	0	0	0	0	0
6.1.9.1.	Rehabilitación de Caminos Rurales	0	0	0	0	0	0
6.1.9.2.	Infraestructura Pecuaria	0	0	0	0	0	0



Municipio de Tixtla de Guerrero, Guerrero
Estado Analítico del Ejercicio del Presupuesto de Egresos
Clasificación por Objeto del Gasto (Capítulo y Concepto)
Del 01 de Enero al 30 Septiembre de 2023



Capítulo	Concepto Partida Genérica	Egresos					Subejercicio
		Aprobado	Ampliaciones/ (Reducciones)	Modificado	Devengado	Pagado	
6.2.	Obras Publicas en Bienes Propios	0	357,439.00	357,439.00	0	0	357,439.00
6.2.1.	Edificación Habitacional	0	0	0	0	0	0
6.2.2.	Edificación no Habitacional	0	0	0	0	0	0
6.2.3.	Construcción de Obras para el Abastecimiento de Agua, Petróleo, Gas, Electricidad y Telecomunicación	0	0	0	0	0	0
6.2.4.	División de Terrenos y Construcción de Obras de Urbanización	0	0	0	0	0	0
6.2.5.	Construcción de Vías de Comunicación	0	0	0	0	0	0
6.2.6.	Otras Construcciones de Ingeniería Civil u Obra Pesada	0	357,439.00	357,439.00	0	0	357,439.00
6.2.7.	Instalaciones y Equipamiento en Construcciones	0	0	0	0	0	0
6.2.9.	Trabajos de Acabados en Edificaciones y Otros Trabajos Especializados	0	0	0	0	0	0
6.3.	Proyectos Productivos y Acciones de Fomento	1,526,310.00	-1,526,310.00	0	0	0	0
6.3.1.	Estudios, Formulación y Evaluación de Proyectos Productivos no Incluidos en Conceptos Anteriores de este Capítulo	0	0	0	0	0	0
6.3.1.1.	Definición y Conducción del Plan de Desarrollo	0	0	0	0	0	0
6.3.2.	Ejecución de Proyectos Productivos no Incluidos en Conceptos Anteriores de este Capítulo	1,526,310.00	-1,526,310.00	0	0	0	0
6.3.2.1.	Infraestructura Productiva Rural	0	0	0	0	0	0
6.3.2.2.	Programa de Desarrollo Institucional Municipal (PRODIM)	1,526,310.00	-1,526,310.00	0	0	0	0
6.3.2.3.	Programa de Gastos Indirectos	0	0	0	0	0	0
6.3.2.4.	Estímulos a la Educación Básica	0	0	0	0	0	0
6.3.2.5.	Apoyo a la Producción Primaria	0	0	0	0	0	0
6.3.2.6.	Fomento a la Producción y Productividad	0	0	0	0	0	0
6.3.2.7.	Desarrollo de Áreas de Riego (Pequeña Irrigación)	0	0	0	0	0	0
6.3.2.8.	Desarrollo de Áreas de Temporal	0	0	0	0	0	0
6.3.2.9.	Otros diferentes a los anteriores	0	0	0	0	0	0
6.3.2.9.1.	Otros diferentes a los anteriores	0	0	0	0	0	0
6.3.2.9.2.	Deuda Interna con Instituciones de Crédito para Infraestructura	0	0	0	0	0	0
6.3.2.9.2.1.	Capital de la Deuda Interna con Instituciones de Crédito para Infraestructura	0	0	0	0	0	0
6.3.2.9.2.2.	Intereses de la Deuda Interna con Instituciones de Crédito para Infraestructura	0	0	0	0	0	0
6.3.2.9.2.3.	Otros Gastos de la Deuda Interna con Instituciones de Crédito para Infraestructura	0	0	0	0	0	0
7	Inversiones Financieras y Otras Provisiones	0	0	0	0	0	0
7.1.	Inversiones para el Fomento de Actividades Productivas	0	0	0	0	0	0
7.1.1.	Créditos Otorgados por Entidades Federativas y Municipios al Sector Social y Privado para el Fomento de Actividades Productivas	0	0	0	0	0	0
7.1.2.	Créditos Otorgados por Entidades Federativas a Municipios para el Fomento de Actividades Productivas	0	0	0	0	0	0
7.2.	Acciones y Participaciones de Capital	0	0	0	0	0	0
7.2.1.	Acciones y Participaciones de Capital en Entidades Paraestatales no Empresariales y no Financieras con Fines de Política Económica	0	0	0	0	0	0
7.2.2.	Acciones y Participaciones de Capital en Entidades Paraestatales Empresariales y no Financieras con Fines de Política Económica	0	0	0	0	0	0




Capítulo	Concepto	Partida Genérica	Egresos				Subejercicio	
			Aprobado	Ampliaciones/ (Reducciones)	Modificado	Devengado		Pagado
7.2.3.	Acciones y Participaciones de Capital en Instituciones Paraestatales Públicas Financieras con Fines de Política Económica		0	0	0	0	0	0
7.2.4.	Acciones y Participaciones de Capital en el Sector Privado con Fines de Política Económica		0	0	0	0	0	0
7.2.5.	Acciones y Participaciones de Capital en Organismos Internacionales con Fines de Política Económica		0	0	0	0	0	0
7.2.6.	Acciones y Participaciones de Capital en el Sector Externo con Fines de Política Económica		0	0	0	0	0	0
7.2.7.	Acciones y Participaciones de Capital en el Sector Público con Fines de Gestión de Liquidez		0	0	0	0	0	0
7.2.8.	Acciones y Participaciones de Capital en el Sector Privado con Fines de Gestión de Liquidez		0	0	0	0	0	0
7.2.9.	Acciones y Participaciones de Capital en el Sector Externo con Fines de Gestión de Liquidez		0	0	0	0	0	0
7.3.	Compra de Títulos y Valores		0	0	0	0	0	0
7.3.1.	Bonos		0	0	0	0	0	0
7.3.2.	Valores Representativos de Deuda Adquiridos con Fines de Política Económica		0	0	0	0	0	0
7.3.3.	Valores Representativos de Deuda Adquiridos con Fines de Gestión de Liquidez		0	0	0	0	0	0
7.3.4.	Obligaciones Negociables Adquiridas con Fines de Política Económica		0	0	0	0	0	0
7.3.5.	Obligaciones Negociables Adquiridas con Fines de Gestión de Liquidez		0	0	0	0	0	0
7.3.9.	Otros Valores		0	0	0	0	0	0
7.4.	Concesión de Préstamos		0	0	0	0	0	0
7.4.1.	Concesión de Préstamos a Entidades Paraestatales no Empresariales y no Financieras con Fines de Política Económica		0	0	0	0	0	0
7.4.2.	Concesión de Préstamos a Entidades Paraestatales Empresariales y no Financieras con Fines de Política Económica		0	0	0	0	0	0
7.4.3.	Concesión de Préstamos a Instituciones Paraestatales Públicos Financieras con Fines de Política Económica		0	0	0	0	0	0
7.4.4.	Concesión de Préstamos a Entidades Federativas y Municipios con Fines de Política Económica		0	0	0	0	0	0
7.4.5.	Concesión de Préstamos al Sector Privado con Fines de Política Económica		0	0	0	0	0	0
7.4.6.	Concesión de Préstamos al Sector Externo con Fines de Política Económica		0	0	0	0	0	0
7.4.7.	Concesión de Préstamos al Sector Público con Fines de Gestión de Liquidez		0	0	0	0	0	0
7.4.8.	Concesión de Préstamos al Sector Privado con Fines de Gestión de Liquidez		0	0	0	0	0	0
7.4.9.	Concesión de Préstamos al Sector Externo con Fines de Gestión de Liquidez		0	0	0	0	0	0
7.5.	Inversiones en Fideicomisos, Mandatos y Otros Análogos		0	0	0	0	0	0
7.5.1.	Inversiones en Fideicomisos del Poder Ejecutivo		0	0	0	0	0	0
7.5.2.	Inversiones en Fideicomisos del Poder Legislativo		0	0	0	0	0	0
7.5.3.	Inversiones en Fideicomisos del Poder Judicial		0	0	0	0	0	0
7.5.4.	Inversiones en Fideicomisos Públicos no Empresariales y no Financieras		0	0	0	0	0	0
7.5.5.	Inversiones en Fideicomisos Públicos Empresariales y no Financieras		0	0	0	0	0	0



Capítulo	Concepto	Partida Genérica	Egresos				Subejercicio	
			Aprobado	Ampliaciones/ (Reducciones)	Modificado	Devengado		Pagado
7.5.6.	Inversiones en Fideicomisos Públicos Financieros		0	0	0	0	0	0
7.5.7.	Inversiones en Fideicomisos de Entidades Federativas		0	0	0	0	0	0
7.5.8.	Inversiones en Fideicomisos de Municipios		0	0	0	0	0	0
7.5.9.	Otras Inversiones en Fideicomisos		0	0	0	0	0	0
7.6.	Otras Inversiones Financieras		0	0	0	0	0	0
7.6.1.	Depósito a Largo Plazo en Moneda Nacional		0	0	0	0	0	0
7.6.2.	Depósito a Largo Plazo en Moneda Extranjera		0	0	0	0	0	0
7.9.	Provisiones para Contingencias y otras Erogaciones Especiales		0	0	0	0	0	0
7.9.1.	Contingencias por Fenómenos Naturales		0	0	0	0	0	0
7.9.2.	Contingencias Socioeconómicas		0	0	0	0	0	0
7.9.3.	Otras Erogaciones Especiales		0	0	0	0	0	0
8	Participaciones y Aportaciones		0	1,385,532.80	1,385,532.80	498,454.60	498,454.60	887,078.20
8.1.	Participaciones		0	1,338,532.80	1,338,532.80	453,454.60	453,454.60	885,078.20
8.1.1.	Fondo General de Participaciones		0	0	0	0	0	0
8.1.2.	Fondo de Fomento Municipal		0	0	0	0	0	0
8.1.3.	Participaciones de las Entidades Federativas a los Municipios		0	0	0	0	0	0
8.1.4.	Otros Conceptos Participables de la Federación a Entidades Federativas		0	0	0	0	0	0
8.1.5.	Otros Conceptos Participables de la Federación a Municipios		0	0	0	0	0	0
8.1.6.	Convenios de Colaboración Administrativa		0	1,338,532.80	1,338,532.80	453,454.60	453,454.60	885,078.20
8.3.	Aportaciones		0	0	0	0	0	0
8.3.1.	Aportaciones de la Federación a las Entidades Federativas		0	0	0	0	0	0
8.3.2.	Aportaciones de la Federación a Municipios		0	0	0	0	0	0
8.3.3.	Aportaciones de las Entidades Federativas a los Municipios		0	0	0	0	0	0
8.3.4.	Aportaciones Previstas en Leyes y Decretos al Sistema de Protección Social		0	0	0	0	0	0
8.3.5.	Aportaciones Previstas en Leyes y Decretos Compensatorias a Entidades Federativas y Municipios		0	0	0	0	0	0
8.5.	Convenios		0	47,000.00	47,000.00	45,000.00	45,000.00	2,000.00
8.5.1.	Convenios de Reasignación		0	0	0	0	0	0
8.5.2.	Convenios de Descentralización		0	47,000.00	47,000.00	45,000.00	45,000.00	2,000.00
8.5.3.	Otros Convenios		0	0	0	0	0	0
9	Deuda Pública		0	0	0	0	0	0
9.1.	Amortización de la Deuda Pública		0	0	0	0	0	0
9.1.1.	Amortización de la Deuda Interna con Instituciones de Crédito		0	0	0	0	0	0
9.1.2.	Amortización de la Deuda Interna por Emisión de Títulos y Valores		0	0	0	0	0	0
9.1.3.	Amortización de Arrendamientos Financieros Nacionales		0	0	0	0	0	0
9.1.4.	Amortización de la Deuda Externa con Instituciones de Crédito		0	0	0	0	0	0
9.1.5.	Amortización de Deuda Externa con Organismos Financieros Internacionales		0	0	0	0	0	0
9.1.6.	Amortización de la Deuda Bilateral		0	0	0	0	0	0





Capítulo	Concepto	Partida Genérica	Egresos				Subejercicio	
			Aprobado	Ampliaciones/ (Reducciones)	Modificado	Devengado		Pagado
9.1.7.	Amortización de la Deuda Externa por Emisión de Títulos y Valores		0	0	0	0	0	0
9.1.8.	Amortización de Arrendamientos Financieros Internacionales		0	0	0	0	0	0
9.2.	Intereses de la Deuda Pública		0	0	0	0	0	0
9.2.1.	Intereses de la Deuda Interna con Instituciones de Crédito		0	0	0	0	0	0
9.2.2.	Intereses Derivadas de la Colocación de Títulos y Valores		0	0	0	0	0	0
9.2.3.	Intereses por Arrendamientos Financieros Nacionales		0	0	0	0	0	0
9.2.4.	Intereses de la Deuda Externa con Instituciones de Crédito		0	0	0	0	0	0
9.2.5.	Intereses de la Deuda con Organismos Financieros Internacionales		0	0	0	0	0	0
9.2.6.	Intereses de la Deuda Bilateral		0	0	0	0	0	0
9.2.7.	Intereses Derivadas de la Colocación de Títulos y Valores en el Exterior		0	0	0	0	0	0
9.2.8.	Intereses por Arrendamientos Financieros Internacionales		0	0	0	0	0	0
9.2.9.	Intereses de la Deuda con una Entidad de Gobierno		0	0	0	0	0	0
9.3.	Comisiones de la Deuda Pública		0	0	0	0	0	0
9.3.1.	Comisión de la Deuda Pública Interna		0	0	0	0	0	0
9.3.2.	Comisión de la Deuda Pública Externa		0	0	0	0	0	0
9.4.	Gastos de la Deuda Pública		0	0	0	0	0	0
9.4.1.	Gastos de la Deuda Pública Interna		0	0	0	0	0	0
9.4.2.	Gastos de la Deuda Pública Externa		0	0	0	0	0	0
9.5.	Costo por Coberturas		0	0	0	0	0	0
9.5.1.	Costos por Cobertura		0	0	0	0	0	0
9.6.	Apoyos Financieros		0	0	0	0	0	0
9.6.1.	Apoyos a Intermediarios Financieros		0	0	0	0	0	0
9.6.2.	Apoyos a Ahorradores y Deudores del Sistema Financiero Nacional		0	0	0	0	0	0
9.9.	Adeudos de Ejercicios Fiscales Anteriores (ADEFAS)		0	0	0	0	0	0
9.9.1.	Adeudos de Ejercicios Fiscales Anteriores (ADEFAS)		0	0	0	0	0	0
9.9.9.	Ajustes contables		0	0	0	0	0	0
Total del Gasto			202,683,500.00	24,103,727.09	226,787,227.09	176,731,432.43	163,316,435.99	50,055,794.66

Bajo protesta de decir verdad declaramos que los Estados Financieros y sus notas son razonablemente correctos y son responsabilidad del emisor.


 Autorizó:
 Presidente Municipal Constitucional
 Moisés Antonio González Cabañas
PRESIDENCIA


 Vº-Bº
 Síndico Procurador
 Miriam Miranda García
SINDICATURA PROCURADURÍA MUNICIPAL


 Revisó:
 Titular del Órgano de Control Interno
 Erika Edith Vázquez Torreblanca
TITULAR DEL ÓRGANO DE CONTROL INTERNO