



"tierra de hombres y mujeres ilustres"

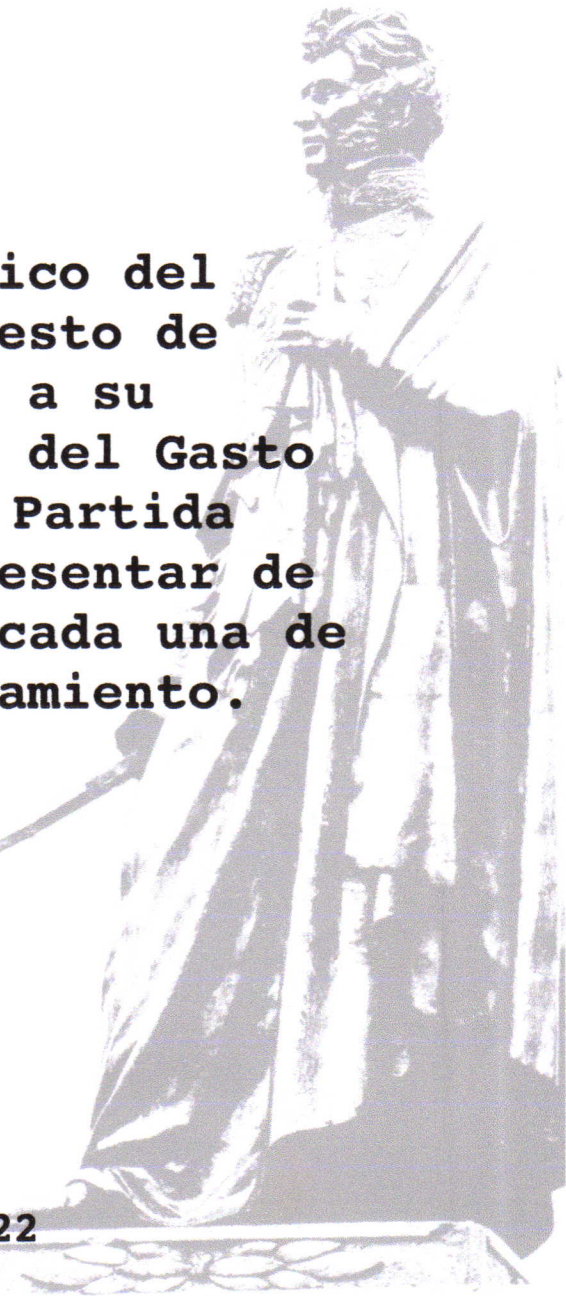
Cuenta Pública

Periodo Enero-Diciembre

4.3.6. Estado Analítico del Ejercicio del Presupuesto de Egresos, de acuerdo a su Clasificación por Objeto del Gasto (Capítulo, Concepto y Partida Genérica), Debiéndose Presentar de Manera Consolidada y por cada una de las Fuentes de Financiamiento.

Formato IP-6.

Ejercicio Fiscal 2022



Concepto	Egresos					Subejercicio
	Aprobado	Ampliaciones/ (Reducciones)	Modificado	Devengado	Pagado	
1 Servicios Personales	72,232,662.42	6,695,085.06	78,927,747.48	78,927,747.48	75,623,620.02	0
1.1 Remuneraciones al Personal de Carácter Permanente	32,406,100.56	2,370,570.03	34,776,670.59	34,776,670.59	33,958,435.99	0
1.1.1 Dietas	0	0	0	0	0	0
1.1.2 Haberes	0	0	0	0	0	0
1.1.3 Sueldo Base al Personal Permanente	32,406,100.56	2,370,570.03	34,776,670.59	34,776,670.59	33,958,435.99	0
1.1.4 Remuneraciones por Adscripción Laboral en el Extranjero	0	0	0	0	0	0
1.2 Remuneraciones al Personal de Carácter Transitorio	0	0	0	0	0	0
1.2.1 Honorarios Asimilables a Salarios	0	0	0	0	0	0
1.2.2 Sueldos Base al Personal Eventual	0	0	0	0	0	0
1.2.3 Retribuciones por Servicios de Carácter Social	0	0	0	0	0	0
1.2.4 Retribuciones a los Representantes de los Trabajadores y de los Patrones en la Junta de Conciliación y Arbitraje	0	0	0	0	0	0
1.3 Remuneraciones Adicionales y Especiales	31,551,657.53	3,441,210.19	34,992,867.72	34,992,867.72	32,560,971.23	0
1.3.1 Primas por Años de Servicios Efectivos Prestados (Prima por Antigüedad)	3,451,099.20	199,839.13	3,650,938.33	3,650,938.33	3,649,417.82	0
1.3.2 Primas de Vacaciones, Dominical y Gratificación de Fin de Año	6,090,193.37	608,702.49	6,698,895.86	6,698,895.86	4,431,197.19	0
1.3.3 Horas Extraordinarias	0	0	0	0	0	0
1.3.4 Compensaciones	22,010,364.96	2,632,668.57	24,643,033.53	24,643,033.53	24,480,356.22	0
1.3.5 Sobre Haberes	0	0	0	0	0	0
1.3.6 Asignación de Técnico, de Mando, por Comisión, de Vuelo y de Técnico Especial	0	0	0	0	0	0
1.3.7 Honorarios Especiales	0	0	0	0	0	0
1.3.8 Participaciones por Vigilancia en el Cumplimiento de las Leyes y Custodia de Valores	0	0	0	0	0	0
1.4 Seguridad Social	414,563.72	25,664.41	440,228.13	440,228.13	440,228.13	0
1.4.1 Aportaciones de Seguridad Social	0	0	0	0	0	0
1.4.2 Aportaciones a Fondos de Vivienda	0	0	0	0	0	0
1.4.3 Aportaciones al Sistema para el Retiro	0	0	0	0	0	0
1.4.4 Aportaciones para Seguros	414,563.72	25,664.41	440,228.13	440,228.13	440,228.13	0
1.5 Otras Prestaciones Sociales y Económicas	6,744,010.46	1,427,237.89	8,171,248.35	8,171,248.35	8,117,251.98	0
1.5.1 Cuotas para el Fondo de Ahorro y Fondo de Trabajo	0	0	0	0	0	0
1.5.2 Indemnizaciones - Liquidaciones	2,754,722.96	-17,126.72	2,737,596.24	2,737,596.24	2,683,879.87	0
1.5.3 Prestaciones y Haberes de Retiro	0	0	0	0	0	0
1.5.4 Prestaciones Contractuales	3,574,326.56	1,014,281.76	4,588,608.32	4,588,608.32	4,588,328.32	0
1.5.5 Apoyos a la Capacitación de los Servidores Públicos	0	0	0	0	0	0
1.5.9 Otras Prestaciones Sociales y Económicas	414,960.94	430,082.85	845,043.79	845,043.79	845,043.79	0
1.6 Previsiones	921,930.15	-921,930.15	0	0	0	0
1.6.1 Previsiones de Carácter Laboral, Económico y Seguridad Social	921,930.15	-921,930.15	0	0	0	0
1.7 Pago de Estímulos a Servidores Públicos	194,400.00	352,332.69	546,732.69	546,732.69	546,732.69	0

M. AYUNTAMIENTO
TIXTLA
2021 - 2024
PRESIDENCIA

M. AYUNTAMIENTO
TIXTLA
2021 - 2024
TITULAR DEL ÓRGANO DE CONTROL INTERNO




M. AYUNTAMIENTO
TIXTLA
2021 - 2024
TESORERÍA

Concepto	Egresos					Subejercicio
	Aprobado	Ampliaciones/ (Reducciones)	Modificado	Devengado	Pagado	
1.7.1. Estímulos	194,400.00	352,332.69	546,732.69	546,732.69	546,732.69	0
1.7.2. Recompensas	0	0	0	0	0	0
2. Materiales y Suministros	19,730,816.73	5,868,302.10	25,599,118.83	25,599,118.83	25,543,652.29	0
2.1. Materiales de Administración, Emisión de Documentos y Artículos Oficiales	5,596,336.48	-2,355,564.88	3,240,771.60	3,240,771.60	3,237,126.05	0
2.1.1. Materiales, Útiles y Equipos Menores de Oficina	2,115,456.03	-769,561.36	1,345,894.67	1,345,894.67	1,345,879.14	0
2.1.2. Materiales y Útiles de Impresión y Reproducción	1,002,510.00	-648,007.26	354,502.74	354,502.74	354,352.29	0
2.1.3. Material Estadístico y Geográfico	0	0	0.00	0	0	0
2.1.4. Materiales, Útiles y Equipos Menores de Tecnologías de la Información y Comunicaciones	869,580.00	-834,625.64	34,954.36	34,954.36	33,746.00	0
2.1.5. Material Impreso e Información Digital	167,055.00	44,573.96	211,628.96	211,628.96	211,628.96	0
2.1.6. Material de Limpieza	1,029,845.45	64,850.02	1,094,695.47	1,094,695.47	1,092,424.26	0
2.1.7. Materiales y Útiles de Enseñanza	82,890.00	-65,994.60	16,895.40	16,895.40	16,895.40	0
2.1.8. Materiales para el Registro e Identificación de Bienes y Personas	329,000.00	-146,800.00	182,200.00	182,200.00	182,200.00	0
2.2. Alimentos y Utensilios	1,514,790.50	2,709.24	1,517,499.74	1,517,499.74	1,517,412.01	0
2.2.1. Productos Alimenticios para Personas	1,514,790.50	-94,469.49	1,420,321.01	1,420,321.01	1,420,233.28	0
2.2.2. Productos Alimenticios para Animales	0	0	0	0	0	0
2.2.3. Utensilios para el Servicio de Alimentación	0	97,178.73	97,178.73	97,178.73	97,178.73	0
2.3. Materias Primas y Materiales de Producción y Comercialización	16,500.00	-16,500.00	0	0	0	0
2.3.1. Productos Alimenticios, Agropecuarios y Forestales Adquiridos como Materia Prima	16,500.00	-16,500.00	0	0	0	0
2.3.2. Insumos Textiles Adquiridos como Materia Prima	0	0	0	0	0	0
2.3.3. Productos de Papel, Cartón e Impresos Adquiridos como Materia Prima	0	0	0	0	0	0
2.3.4. Combustibles, Lubricantes, Aditivos, Carbón y sus Derivados Adquiridos como Materia Prima	0	0	0	0	0	0
2.3.5. Productos Químicos, Farmacéuticos y de Laboratorio Adquiridos como Materia Prima	0	0	0	0	0	0
2.3.6. Productos Metálicos y a Base de Minerales no Metálicos Adquiridos como Materia Prima	0	0	0	0	0	0
2.3.7. Productos de Cuero, Piel, Plástico y Hule Adquiridos como Materia Prima	0	0	0	0	0	0
2.3.8. Mercancías Adquiridas para su Comercialización	0	0	0	0	0	0
2.3.9. Otros Productos Adquiridos como Materia Prima	0	0	0	0	0	0
2.4. Materiales y Artículos de Construcción y Reparación	1,365,533.92	4,531,177.61	5,896,711.53	5,896,711.53	5,891,446.24	0
2.4.1. Productos Minerales no Metálicos	65,000.00	-61,400.00	3,600.00	3,600.00	3,600.00	0
2.4.2. Cemento y Productos de Concreto	77,700.00	78,293.95	155,993.95	155,993.95	155,993.95	0
2.4.3. Cal, Yeso y Productos de Yeso	0	16.01	16.01	16.01	16.01	0
2.4.4. Madera y Productos de Madera	28,200.00	49,221.30	77,421.30	77,421.30	77,421.30	0
2.4.5. Vidrio y Productos de Vidrio	0	638	638	638	638	0
2.4.6. Material Eléctrico y Electrónico	691,507.92	3,182,516.13	3,874,024.05	3,874,024.05	3,874,024.05	0
2.4.7. Artículos Metálicos para la Construcción	216,420.00	156,760.55	373,180.55	373,180.55	373,180.55	0
2.4.8. Materiales Complementarios	27,000.00	-27,000.00	0	0	0	0

H. AYUNTAMIENTO
TIXTLA
PRESIDENCIA

H. AYUNTAMIENTO
TIXTLA
2021 - 2024
TESORERÍA MUNICIPAL

Concepto	Egresos					Subejercicio
	Aprobado	Ampliaciones/ (Reducciones)	Modificado	Devengado	Pagado	
2.4.9. Otros Materiales y Artículos de Construcción y Reparación	259,706.00	1,152,131.67	1,411,837.67	1,411,837.67	1,406,572.38	0
2.5. Productos Químicos, Farmacéuticos y de Laboratorio	2,021,691.58	-210,479.79	1,811,211.79	1,811,211.79	1,811,211.79	0
2.5.1. Productos Químicos Básicos	286,000.00	269,540.19	555,540.19	555,540.19	555,540.19	0
2.5.2. Fertilizantes, Pesticidas y Otros Agroquímicos	18,748.14	1,294.34	20,042.48	20,042.48	20,042.48	0
2.5.3. Medicinas y Productos Farmacéuticos	322,304.00	-226,724.00	95,580.00	95,580.00	95,580.00	0
2.5.4. Materiales, Accesorios y Suministros Médicos	670,632.13	-169,279.25	501,352.88	501,352.88	501,352.88	0
2.5.5. Materiales, Accesorios y Suministros de Laboratorio	0	56	56	56	56	0
2.5.6. Fibras Sintéticas, Hules, Plásticos y Derivados	106,300.00	111,181.39	217,481.39	217,481.39	217,481.39	0
2.5.9. Otros Productos Químicos	617,707.31	-196,548.46	421,158.85	421,158.85	421,158.85	0
2.6. Combustibles, Lubricantes y Aditivos	6,886,130.13	3,459,471.99	10,345,602.12	10,345,602.12	10,302,919.80	0
2.6.1. Combustibles, Lubricantes y Aditivos	6,886,130.13	3,459,471.99	10,345,602.12	10,345,602.12	10,302,919.80	0
2.6.2. Carbón y sus Derivados	0	0	0	0	0	0
2.7. Vestuario, Blancos, Prendas de Protección y Artículos Deportivos	897,804.00	182,457.04	1,080,261.04	1,080,261.04	1,080,261.04	0
2.7.1. Vestuario y Uniformes	629,211.00	260,831.25	890,042.25	890,042.25	890,042.25	0
2.7.2. Prendas de Seguridad y Protección Personal	80,993.00	54,280.22	135,273.22	135,273.22	135,273.22	0
2.7.3. Artículos Deportivos	187,600.00	-179,349.15	8,250.85	8,250.85	8,250.85	0
2.7.4. Productos Textiles	0	26,924.72	26,924.72	26,924.72	26,924.72	0
2.7.5. Blancos y Otros Productos Textiles, Excepto Prendas de Vestir	0	19,770	19,770	19,770	19,770	0
2.8. Materiales y Suministros para Seguridad	381,775	-147,615	234,160	234,160	234,160	0
2.8.1. Sustancias y Materiales Explosivos	0	0	0	0	0	0
2.8.2. Materiales de Seguridad Pública	180,430	53,730	234,160	234,160	234,160	0
2.8.3. Prendas de Protección para Seguridad Pública y Nacional	201,345	-201,345	0	0	0	0
2.9. Herramientas, Refacciones y Accesorios Menores	1,050,255.12	422,645.89	1,472,901.01	1,472,901.01	1,469,115.36	0
2.9.1. Herramientas Menores	178,930.00	-19,560.71	159,369.29	159,369.29	159,369.29	0
2.9.2. Refacciones y Accesorios Menores de Edificios	5,200.00	5,885.63	11,085.63	11,085.63	11,085.63	0
2.9.3. Refacciones y Accesorios Menores de Mobiliario y Equipo de Administración, Educativo y Recreativo	0	2,132	2,132	2,132.00	2,132.00	0
2.9.4. Refacciones y Accesorios Menores de Equipo de Cómputo y Tecnologías de la Información	23,500.00	64,391.29	87,891.29	87,891.29	86,583.81	0
2.9.5. Refacciones y Accesorios Menores de Equipo e Instrumental Médico y de Laboratorio	0	0	0	0	0	0
2.9.6. Refacciones y Accesorios Menores de Equipo de Transporte	842,625.12	350,997.68	1,193,622.80	1,193,622.80	1,191,144.63	0
2.9.7. Refacciones y Accesorios Menores de Equipo de Defensa y Seguridad	0	0	0	0	0	0
2.9.8. Refacciones y Accesorios Menores de Maquinaria y Otros Equipos	0	0	0	0	0	0
2.9.9. Refacciones y Accesorios Menores Otros Bienes Muebles	0	18,800.00	18,800.00	18,800.00	18,800.00	0
3. Servicios Generales	17,700,562.26	3,162,566.26	20,863,128.52	20,863,128.52	20,388,091.45	0
3.1. Servicios Básicos	2,860,843.75	3,788,861.57	6,649,705.32	6,649,705.32	6,647,305.42	0
3.1.1. Energía Eléctrica	2,504,530.75	3,941,162.68	6,445,693.43	6,445,693.43	6,445,693.43	0



Concepto	Egresos					Subejercicio
	Aprobado	Ampliaciones/ (Reducciones)	Modificado	Devengado	Pagado	
3.1.2. Gas	0	0	0	0	0	0
3.1.3. Agua	0	197	197	197	197	0
3.1.4. Telefonía Tradicional	198,842.00	-111,524.48	87,317.52	87,317.52	87,024.08	0
3.1.5. Telefonía Celular	58,000.00	-39,175.54	18,824.46	18,824.46	17,183.00	0
3.1.6. Servicios de Telecomunicaciones y Satélites	28,300.00	-28,300.00	0	0	0	0
3.1.7. Servicios de Acceso de Internet, Redes y Procesamiento de Información	71,171.00	22,314.00	93,485.00	93,485.00	93,020.00	0
3.1.8. Servicios Postales y Telegráficos	0	3,587.91	3,587.91	3,587.91	3,587.91	0
3.1.9. Servicios Integrales y Otros Servicios	0	600	600	600	600	0
3.2. Servicios de Arrendamiento	436,034.00	316,935.94	752,969.94	752,969.94	752,069.59	0
3.2.1. Arrendamiento de Terrenos	0	43,804.35	43,804.35	43,804.35	43,154.00	0
3.2.2. Arrendamiento de Edificios	98,000.00	-33,000.00	65,000.00	65,000.00	65,000.00	0
3.2.3. Arrendamiento de Mobiliario y Equipo de Administración, Educativo y Recreativo	176,034.00	59,700.04	235,734.04	235,734.04	235,734.04	0
3.2.4. Arrendamiento de Equipo e Instrumental Médico y de Laboratorio	0	0	0	0	0	0
3.2.5. Arrendamiento de Equipo de Transporte	0	3,000.00	3,000.00	3,000.00	3,000.00	0
3.2.6. Arrendamiento de Maquinaria, Otros Equipos y Herramientas	25,000.00	-17,555.54	7,444.46	7,444.46	7,444.46	0
3.2.7. Arrendamiento de Activos Intangibles	0	0	0	0	0	0
3.2.8. Arrendamiento Financiero	0	0	0	0	0	0
3.2.9. Otros Arrendamientos	137,000.00	260,987.09	397,987.09	397,987.09	397,737.09	0
3.3. Servicios Profesionales, Científicos, Técnicos y Otros Servicios	1,893,898.00	3,953,606.49	5,847,504.49	5,847,504.49	5,773,270.70	0
3.3.1. Servicios Legales, de Contabilidad, Auditoría y Relacionados	1,020,083.00	3,136,458.34	4,156,541.34	4,156,541.34	4,082,307.55	0
3.3.2. Servicios de Diseño, Arquitectura, Ingeniería y Actividades Relacionadas	0	13,340.00	13,340.00	13,340.00	13,340.00	0
3.3.3. Servicios de Consultoría Administrativa, Procesos, Técnica y en Tecnologías de la Información	192,350.00	497,914.25	690,264.25	690,264.25	690,264.25	0
3.3.4. Servicios de Capacitación	516,965.00	163,582.37	680,547.37	680,547.37	680,547.37	0
3.3.5. Servicios de Investigación Científica y Desarrollo	60,000.00	-60,000.00	0	0	0	0
3.3.6. Servicios de Apoyo Administrativo, Traducción, Fotocopiado e Impresión	104,500.00	153,598.10	258,098.10	258,098.10	258,098.10	0
3.3.7. Servicios de Protección y Seguridad	0	0	0	0	0	0
3.3.8. Servicios de Vigilancia	0	0	0	0	0	0
3.3.9. Servicios Profesionales, Científicos y Técnicos Integrales	0	48,713.43	48,713.43	48,713.43	48,713.43	0
3.4. Servicios Financieros, Bancarios y Comerciales	255,272.81	324,490.66	579,763.47	579,763.47	579,763.47	0
3.4.1. Servicios Financieros y Bancarios	132,510.00	56,689.94	189,199.94	189,199.94	189,199.94	0
3.4.2. Servicios de Cobranza, Investigación Crediticia y Similar	0	0	0	0	0	0
3.4.3. Servicios de Recaudación, Traslado y Custodia de Valores	0	0	0	0	0	0
3.4.4. Seguros de Responsabilidad Patrimonial y Fianzas	24,600.00	216,515.23	241,115.23	241,115.23	241,115.23	0
3.4.5. Seguro de Bienes Patrimoniales	9,108.81	59,906.39	69,015.20	69,015.20	69,015.20	0

H. AYUNTAMIENTO
TIXTLA
 2021-2024
 PRESIDENCIA

H. AYUNTAMIENTO
TIXTLA
 2021-2024
 TITULAR DEL CIRCUITO DE CONTROL INTERNO

H. AYUNTAMIENTO
TIXTLA
 2021-2024
 TESORERÍA MUNICIPAL

Concepto	Egresos					Subejercicio
	Aprobado	Ampliaciones/ (Reducciones)	Modificado	Devengado	Pagado	
3.4.6. Almacenaje, Envase y Embalaje	0	0	0	0	0	0
3.4.7. Fletes y Maniobras	89,054.00	-8,620.90	80,433.10	80,433.10	80,433.10	0
3.4.8. Comisiones por Ventas	0	0	0	0	0	0
3.4.9. Servicios Financieros, Bancarios y Comerciales Integrales	0	0	0	0	0	0
3.5. Servicios de Instalación, Reparación, Mantenimiento y Conservación	1,495,035.19	-267,948.46	1,227,086.73	1,227,086.73	1,226,310.87	0
3.5.1. Conservación y Mantenimiento Menor de Inmuebles	0	331,296.00	331,296.00	331,296.00	331,296.00	0
3.5.2. Instalación, Reparación y Mantenimiento de Mobiliario y Equipo de Administración, Educativa, y Recreativa	0	9,414.00	9,414.00	9,414.00	9,414.00	0
3.5.3. Instalación, Reparación y Mantenimiento de Equipo de Cómputo y Tecnología de la Información	5,200.00	21,898.00	27,098.00	27,098.00	27,098.00	0
3.5.4. Instalación, Reparación y Mantenimiento de Equipo e Instrumental Médico y de Laboratorio	0	0	0	0	0	0
3.5.5. Reparación y Mantenimiento de Equipo de Transporte	1,479,835.19	-656,772.46	823,062.73	823,062.73	822,286.87	0
3.5.6. Reparación y Mantenimiento de Equipo de Defensa y Seguridad	0	1,624.00	1,624.00	1,624.00	1,624.00	0
3.5.7. Instalación, Reparación y Mantenimiento de Maquinaria, Otros Equipos y Herramientas	10,000.00	18,792.00	28,792.00	28,792.00	28,792.00	0
3.5.8. Servicios de Limpieza y Manejo de Desechos	0	5,800.00	5,800.00	5,800.00	5,800.00	0
3.5.9. Servicios de Jardinería y Fumigación	0	0	0	0	0	0
3.6. Servicios de Comunicación Social y Publicidad	128,050.00	475,829.06	603,879.06	603,879.06	601,033.58	0
3.6.1. Difusión por Radio, Televisión y Otros Medios de Mensajes sobre Programas y Actividades Gubernamentales	122,450.00	-65,784.90	56,665.10	56,665.10	56,583.40	0
3.6.2. Difusión por Radio, Televisión y Otros Medios de Mensajes Comerciales para Promover la Venta de Bienes o Servicios	0	0	0	0	0	0
3.6.3. Servicios de Creatividad, Pre - Producción y Producción de Publicidad, Excepto Internet	5,600.00	52,543.78	58,143.78	58,143.78	58,143.78	0
3.6.4. Servicios de Revelado de Fotografías	0	26,680.00	26,680.00	26,680.00	26,680.00	0
3.6.5. Servicios de Industria Filmica, del Sonido y del Video	0	0	0	0	0	0
3.6.6. Servicios de Creación y Difusión de Contenido Exclusivamente a través de Internet	0	320,523.68	320,523.68	320,523.68	317,759.90	0
3.6.7. Suscripciones y Cuotas	0	0	0	0	0	0
3.6.9. Otros Servicios de Comunicación Social y Publicidad	0	141,866.50	141,866.50	141,866.50	141,866.50	0
3.7. Servicios de Traslado y Viáticos	1,488,558.66	-1,075,193.70	413,364.96	413,364.96	411,668.59	0
3.7.1. Pasajes Aéreos	0	0	0	0	0	0
3.7.2. Pasajes Terrestres	428,504.00	-364,230.00	64,274.00	64,274.00	64,274.00	0
3.7.3. Pasajes Marítimos, Lacustres y Fluviales	15,000.00	-15,000.00	0	0	0	0
3.7.4. Autotransporte	0	0	0	0	0	0
3.7.5. Viáticos en el País	963,624.30	-618,701.34	344,922.96	344,922.96	343,226.59	0
3.7.6. Viáticos en el Extranjero	0	0	0	0	0	0
3.7.7. Gastos de Instalación y Traslado de Menaje	0	0	0	0	0	0
3.7.8. Servicios Integrales de Traslado y Viáticos	0	0	0	0	0	0
3.7.9. Otros Servicios de Traslado y Hospedaje	81,430.36	-77,262.36	4,168.00	4,168.00	4,168.00	0
3.8. Servicios Oficiales	3,251,235.00	-1,623,944.83	1,627,290.17	1,627,290.17	1,609,882.27	0
3.8.1. Gastos de Ceremonial	1,025,900.00	-1,025,360.00	540	540	540	0

H. AYUNTAMIENTO
TIXTLA
 2021 - 2024
 PRESIDENCIA

H. AYUNTAMIENTO
TIXTLA
 2021 - 2024
 TITULAR DEL ÓRGANO DE CONTROL INTERNO

H. AYUNTAMIENTO
TIXTLA
 2021 - 2024
 TESORERÍA MUNICIPAL

Concepto	Egresos					Subejercicio
	Aprobado	Ampliaciones/ (Reducciones)	Modificado	Devengado	Pagado	
3.8.2. Gastos de Orden Social y Cultural	2,075,335.00	-675,996.18	1,399,338.82	1,399,338.82	1,389,144.71	0
3.8.3. Congresos y Convenciones	0	21,825.00	21,825.00	21,825.00	21,825.00	0
3.8.4. Exposiciones	0	8,144.01	8,144.01	8,144.01	8,144.01	0
3.8.5. Gastos de Representación	150,000.00	-68,349.44	81,650.56	81,650.56	81,650.56	0
3.8.7. Gastos Originados por Días Festivos	0.00	115,791.78	115,791.78	115,791.78	108,577.99	0
3.9. Otros Servicios Generales	5,891,634.85	-2,730,070.47	3,161,564.38	3,161,564.38	2,786,786.96	0
3.9.1. Servicios Funerarios y de Cementerios (Institucionales)	0	7,308.00	7,308.00	7,308.00	7,308.00	0
3.9.2. Impuestos y Derechos	3,953,343.74	-3,131,335.32	822,008.42	822,008.42	822,008.42	0
3.9.3. Impuestos y Derechos de Importación	0	0	0	0	0	0
3.9.4. Sentencias y Resoluciones por Autoridad Competente	0	29,184.59	29,184.59	29,184.59	29,184.59	0
3.9.5. Penas, Multas, Accesorios y Actualizaciones	20,000.00	12,262.00	32,262.00	32,262.00	32,262.00	0
3.9.6. Otros Gastos por Responsabilidades	0	25,575.00	25,575.00	25,575.00	25,575.00	0
3.9.7. Utilidades	0	0	0	0	0	0
3.9.8. Impuestos sobre Nómina y Otros que se Deriven de una Relación Laboral	1,918,291.11	311,245.10	2,229,536.21	2,229,536.21	1,854,758.79	0
3.9.9. Otros Servicios Generales	0	15,690.16	15,690.16	15,690.16	15,690.16	0
4. Transferencias, Asignaciones, Subsidios y Otras Ayudas	3,964,831.00	273,820.51	4,238,651.51	4,238,651.51	4,199,643.94	0
4.1. Transferencias Internas y Asignaciones Sector Público	0	0	0	0	0	0
4.1.1. Asignaciones Presupuestarias al Poder Ejecutivo	0	0	0	0	0	0
4.1.2. Asignaciones Presupuestarias al Poder Legislativo	0	0	0	0	0	0
4.1.3. Asignaciones Presupuestarias al Poder Judicial	0	0	0	0	0	0
4.1.4. Asignaciones Presupuestarias a Órganos Autónomos	0	0	0	0	0	0
4.1.5. Transferencias Internas Otorgados a Entidades Paraestatales no Empresariales y no Financieras	0	0	0	0	0	0
4.1.6. Transferencias Internas Otorgados a Entidades Paraestatales Empresariales y no Financieras	0	0	0	0	0	0
4.1.7. Transferencias Internas Otorgados a Fideicomisos Públicos Empresariales y no Financieras	0	0	0	0	0	0
4.1.8. Transferencias Internas Otorgados a Instituciones Paraestatales Públicos Financieros	0	0	0	0	0	0
4.1.9. Transferencias Internas Otorgados a Fideicomisos Públicos Financieros	0	0	0	0	0	0
4.2. Transferencias al Resto del Sector Público	0	257,000.00	257,000.00	257,000.00	257,000.00	0
4.2.1. Transferencias Otorgados a Entidades Paraestatales no Empresariales y no Financieras	0	0	0	0	0	0
4.2.2. Transferencias Otorgados para Entidades Paraestatales Empresariales y no Financieras	0	0	0	0	0	0
4.2.3. Transferencias Otorgados para Instituciones Paraestatales Públicas Financieras	0	0	0	0	0	0
4.2.4. Transferencias Otorgados a Entidades Federativas y Municipios	0	0	0	0	0	0
4.2.5. Transferencias a Fideicomisos de Entidades Federativas y Municipios	0	257,000.00	257,000.00	257,000.00	257,000.00	0
4.3. Subsidios y Subvenciones	0	62,600.00	62,600.00	62,600.00	62,600.00	0
4.3.1. Subsidios a la Producción	0	0	0	0	0	0

H. AYUNTAMIENTO
TIXTLA
 PRESIDENCIA

H. AYUNTAMIENTO
TIXTLA
 TITULAR DEL ÓRGANO DE
 CONTROL INTERNO

H. AYUNTAMIENTO
TIXTLA
 TESORERÍA MUNICIPAL

Concepto	Egresos					
	Aprobado	Ampliaciones/ (Reducciones)	Modificado	Devengado	Pagado	Subejercicio
4.3.2. Subsidios a la Distribución	0	0	0	0	0	0
4.3.3. Subsidios a la Inversión	0	0	0	0	0	0
4.3.4. Subsidios a la Prestación de Servicios Públicos	0	0	0	0	0	0
4.3.5. Subsidios para Cubrir Diferenciales de Tasa de Interés	0	0	0	0	0	0
4.3.6. Subsidios a la Vivienda	0	0	0	0	0	0
4.3.7. Subvenciones al Consumo	0	0	0	0	0	0
4.3.8. Subsidios a Entidades Federativas y Municipios	0	0	0	0	0	0
4.3.9. Otros Subsidios	0	62,600.00	62,600.00	62,600.00	62,600.00	0
4.4. Ayudas Sociales	3,964,831.00	-45,779.49	3,919,051.51	3,919,051.51	3,880,043.94	0
4.4.1. Ayudas Sociales a Personas	3,844,831.00	-139,080.30	3,705,750.70	3,705,750.70	3,695,467.63	0
4.4.2. Becas y Otras Ayudas para Programas de Capacitación	0	4,500.00	4,500.00	4,500.00	4,500.00	0
4.4.3. Ayudas Sociales a Instituciones de Enseñanza	120,000.00	77,550.81	197,550.81	197,550.81	168,826.31	0
4.4.4. Ayudas Sociales a Actividades Científicas o Académicas	0	11,250.00	11,250.00	11,250.00	11,250.00	0
4.4.5. Ayudas Sociales a Instituciones sin Fines de Lucro	0	0	0	0	0	0
4.4.6. Ayudas Sociales a Cooperativas	0	0	0	0	0	0
4.4.7. Ayudas Sociales a Entidades de Interés Público	0	0	0	0	0	0
4.4.8. Ayudas Sociales por Desastres Naturales y Otros Siniestros	0	0	0	0	0	0
4.5. Pensiones y Jubilaciones	0	0	0	0	0	0
4.5.1. Pensiones	0	0	0	0	0	0
4.5.2. Jubilaciones	0	0	0	0	0	0
4.5.3. Otras Pensiones y Jubilaciones	0	0	0	0	0	0
4.6. Transferencias a Fideicomisos Mandatos y Contratos Análogos	0	0	0	0	0	0
4.6.1. Transferencias a Fideicomisos del Poder Ejecutivo	0	0	0	0	0	0
4.6.2. Transferencias a Fideicomisos del Poder Legislativo	0	0	0	0	0	0
4.6.3. Transferencias a Fideicomisos del Poder Judicial	0	0	0	0	0	0
4.6.4. Transferencias a Fideicomisos Públicos de Entidades Paraestatales no Empresariales y no Financieras	0	0	0	0	0	0
4.6.5. Transferencias a Fideicomisos Públicos de Entidades Paraestatales Empresariales y no Financieras	0	0	0	0	0	0
4.6.6. Transferencias a Fideicomisos de Instituciones Públicos Financieros	0	0	0	0	0	0
4.6.9. Otras Transferencias a Fideicomisos	0	0	0	0	0	0
4.7. Transferencias a la Seguridad Social	0	0	0	0	0	0
4.7.1. Transferencias por Obligaciones de Ley	0	0	0	0	0	0
4.8. Donativos	0	0	0	0	0	0
4.8.1. Donativos a Instituciones sin Fines de Lucro	0	0	0	0	0	0
4.8.2. Donativos a Entidades Federativas y Municipios	0	0	0	0	0	0
4.8.3. Donativos a Fideicomisos Privados	0	0	0	0	0	0
4.8.4. Donativos a Fideicomisos Estatales	0	0	0	0	0	0
4.8.5. Donativos Internacionales	0	0	0	0	0	0
4.9. Transferencias al Exterior	0	0	0	0	0	0

H. AYUNTAMIENTO
TIXTLA
 2021 - 2024
 PRESIDENCIA
 CONTROL INTERNO
 TESORERÍA

Concepto	Egresos					Subejercicio
	Aprobado	Ampliaciones/ (Reducciones)	Modificado	Devengado	Pagado	
4.9.1. Transferencias para Gobiernos Extranjeros	0	0	0	0	0	0
4.9.2. Transferencias para Organismos Internacionales	0	0	0	0	0	0
4.9.3. Transferencias para el Sector Privado Externo	0	0	0	0	0	0
5 Bienes Muebles, Inmuebles e Intangibles	9,029,017.28	-1,691,027.43	7,337,989.85	7,337,989.85	7,314,441.57	0
5.1. Mobiliario y Equipo de Administración	956,974.50	401,375.55	1,358,350.05	1,358,350.05	1,334,801.77	0
5.1.1. Muebles de Oficina y Estantería	829,907.50	-615,661.43	214,246.07	214,246.07	214,246.07	0
5.1.2. Muebles Excepto de Oficina y Estantería	0	12,609.39	12,609.39	12,609.39	12,609.39	0
5.1.3. Bienes Artísticos, Culturales y Científicos	0	0	0	0	0	0
5.1.4. Objetos de Valor	0	0	0	0	0	0
5.1.5. Equipo de Cómputo y Tecnologías de la Información	127,067.00	930,641.55	1,057,708.55	1,057,708.55	1,034,160.27	0
5.1.9. Otros Mobiliarios y Equipo de Administración	0	73,786.04	73,786.04	73,786.04	73,786.04	0
5.2. Mobiliario, Equipo Educativo y Recreativo	597,421.03	-505,497.99	91,923.04	91,923.04	91,923.04	0
5.2.1. Equipos y Aparatos Audiovisuales	44,899.00	13,967.39	58,866.39	58,866.39	58,866.39	0
5.2.2. Aparatos Deportivos	0	7,795.20	7,795.20	7,795.20	7,795.20	0
5.2.3. Cámaras Fotográficas y de Video	56,299.00	-49,067.56	7,231.44	7,231.44	7,231.44	0
5.2.9. Otro Mobiliario, Equipo Educativo y Recreativo	496,223.03	-478,193.02	18,030.01	18,030.01	18,030.01	0
5.3. Equipo e Instrumental Médico y de Laboratorio	0	122,123.22	122,123.22	122,123.22	122,123.22	0
5.3.1. Equipo Médico y de Laboratorio	0	13,050.00	13,050.00	13,050.00	13,050.00	0
5.3.2. Instrumental Médico y de Laboratorio	0	109,073.22	109,073.22	109,073.22	109,073.22	0
5.4. Vehículos y Equipo de Transporte	5,786,464.66	-438,593.26	5,347,871.40	5,347,871.40	5,347,871.40	0
5.4.1. Vehículos y Equipo Terrestre	5,786,464.66	-438,593.26	5,347,871.40	5,347,871.40	5,347,871.40	0
5.4.2. Carrocerías y Remolques	0	0	0	0	0	0
5.4.3. Equipo Aeroespacial	0	0	0	0	0	0
5.4.4. Equipo Ferroviario	0	0	0	0	0	0
5.4.5. Embarcaciones	0	0	0	0	0	0
5.4.9. Otros Equipos de Transporte	0	0	0	0	0	0
5.5. Equipo de Defensa y Seguridad	100,147.00	-90,694.00	9,453.00	9,453.00	9,453.00	0
5.5.1. Equipo de Defensa y Seguridad	100,147.00	-90,694.00	9,453.00	9,453.00	9,453.00	0
5.6. Maquinaria, Otros Equipos y Herramienta	56,510.09	351,759.05	408,269.14	408,269.14	408,269.14	0
5.6.1. Maquinaria y Equipo Agropecuario	0	51,089.94	51,089.94	51,089.94	51,089.94	0
5.6.2. Maquinaria y Equipo Industrial	0	0	0	0	0	0
5.6.3. Maquinaria y Equipo de Construcción	0	30,008.00	30,008.00	30,008.00	30,008.00	0
5.6.4. Sistemas de Aire Acondicionado, Calefacción y de Refrigeración Industrial y Comercial	0	0	0	0	0	0
5.6.5. Equipo de Comunicación y Telecomunicación	41,890.09	102,709.92	144,600.01	144,600.01	144,600.01	0
5.6.6. Equipos de Generación Eléctrica, Aparatos y Accesorios Eléctricos	0	0	0	0	0	0
5.6.7. Herramientas y Máquinas Herramienta	0	165,751.19	165,751.19	165,751.19	165,751.19	0
5.6.9. Otros Equipos y Herramientas	14,620.00	2,200.00	16,820.00	16,820.00	16,820.00	0
5.7. Activos Biológicos	0	0	0	0	0	0
5.7.1. Bovinos	0	0	0	0	0	0
5.7.2. Porcinos	0	0	0	0	0	0

**H. AYUNTAMIENTO
TIXTLA
2021-2024
PRESIDENCIA**

**H. AYUNTAMIENTO
TIXTLA
2021-2024
TRABAJOS DE ÓRGANO DE
CONTROL INTERNO**

**H. AYUNTAMIENTO
TIXTLA
2021-2024
TESORERÍA MUNICIPAL**

Concepto	Egresos					Subejercicio
	Aprobado	Ampliaciones/ (Reducciones)	Modificado	Devengado	Pagado	
5.7.3. Aves	0	0	0	0	0	0
5.7.4. Ovinos y Caprinos	0	0	0	0	0	0
5.7.5. Peces y Acuicultura	0	0	0	0	0	0
5.7.6. Equinos	0	0	0	0	0	0
5.7.7. Especies Menores y de Zoológico	0	0	0	0	0	0
5.7.8. Arboles y Plantas	0	0	0	0	0	0
5.7.9. Otros Activos Biológicos	0	0	0	0	0	0
5.8. Bienes Inmuebles	1,500,000.00	-1,500,000.00	0	0	0	0
5.8.1. Terrenos	1,500,000.00	-1,500,000.00	0	0	0	0
5.8.2. Viviendas	0	0	0	0	0	0
5.8.3. Edificios no Residenciales	0	0	0	0	0	0
5.8.9. Otros Bienes Inmuebles	0	0	0	0	0	0
5.9. Activos Intangibles	31,500.00	-31,500.00	0	0	0	0
5.9.1. Software	31,500.00	-31,500.00	0	0	0	0
5.9.2. Patentes	0	0	0	0	0	0
5.9.3. Marcas	0	0	0	0	0	0
5.9.4. Derechos	0	0	0	0	0	0
5.9.5. Concesiones	0	0	0	0	0	0
5.9.6. Franquicias	0	0	0	0	0	0
5.9.7. Licencias Informáticas e Intelectuales	0	0	0	0	0	0
5.9.8. Licencias Industriales, Comerciales y Otras	0	0	0	0	0	0
5.9.9. Otros Activos Intangibles	0	0	0	0	0	0
6. Inversión Publica	79,918,631.55	201,869.68	80,120,501.23	80,120,501.23	80,120,501.23	0
6.1. Obra Publica en Bienes de Dominio Público	76,238,247.95	736,166.88	76,974,414.83	76,974,414.83	76,974,414.83	0
6.1.1. Edificación Habitacional	0	0	0	0	0	0
6.1.2. Edificación no Habitacional	19,199,784.77	-15,305,975.01	3,893,809.76	3,893,809.76	3,893,809.76	0
6.1.3. Construcción de Obras para el Abastecimiento de Agua, Petróleo, Gas, Electricidad y Telecomunicaciones	18,470,541.47	-2,331,900.74	16,138,640.73	16,138,640.73	16,138,640.73	0
6.1.4. División de Terrenos y Construcción de Obras de Urbanización	10,083,641.79	-2,873,002.45	7,210,639.34	7,210,639.34	7,210,639.34	0
6.1.5. Construcción de Vías de Comunicación	18,613,794.63	22,058,506.90	40,672,301.53	40,672,301.53	40,672,301.53	0
6.1.6. Otras Construcciones de Ingeniería Civil u Obra Pesada	9,159,485.29	-840,784.95	8,318,700.34	8,318,700.34	8,318,700.34	0
6.1.7. Instalaciones y Equipamiento en Construcciones	0	0	0	0	0	0
6.1.8. Trabajos de Acabados en Edificaciones y Otros Trabajos Especializados	0	0	0	0	0	0
6.1.9. Otras Obras Públicas en Bienes de Dominio Público no Consideradas	711,000.00	29,323.13	740,323.13	740,323.13	740,323.13	0
6.2. Obras Publicas en Bienes Propios	0	1,539,945.32	1,539,945.32	1,539,945.32	1,539,945.32	0
6.2.1. Edificación Habitacional	0	0	0	0	0	0
6.2.2. Edificación no Habitacional	0	0	0	0	0	0
6.2.3. Construcción de Obras para el Abastecimiento de Agua, Petróleo, Gas, Electricidad y Telecomunicación	0	1,199,548.51	1,199,548.51	1,199,548.51	1,199,548.51	0
6.2.4. División de Terrenos y Construcción de Obras de Urbanización	0	0	0	0	0	0

H. AYUNTAMIENTO
TIXTLA
PRESIDENCIA

H. AYUNTAMIENTO
TIXTLA
TITULAR DEL ÓRGANO DE CONTROL INTERNO

H. AYUNTAMIENTO
TIXTLA
TESORERÍA MUNICIPAL

Concepto	Egresos					Subejercicio
	Aprobado	Ampliaciones/ (Reducciones)	Modificado	Devengado	Pagado	
6.2.5. Construcción de Vías de Comunicación	0	0	0	0	0	0
6.2.6. Otras Construcciones de Ingeniería Civil u Obra Pesada	0	340,396.81	340,396.81	340,396.81	340,396.81	0
6.2.7. Instalaciones y Equipamiento en Construcciones	0	0	0	0	0	0
6.2.9. Trabajos de Acabados en Edificaciones y Otros Trabajos Especializados	0	0	0	0	0	0
6.3. Proyectos Productivos y Acciones de Fomento	3,680,383.60	-2,074,242.52	1,606,141.08	1,606,141.08	1,606,141.08	0
6.3.1. Estudios, Formulación y Evaluación de Proyectos Productivos no Incluidos en Conceptos Anteriores de este Capítulo	0	0	0	0	0	0
6.3.2. Ejecución de Proyectos Productivos no Incluidos en Conceptos Anteriores de este Capítulo	3,680,383.60	-2,074,242.52	1,606,141.08	1,606,141.08	1,606,141.08	0
7. Inversiones Financieras y Otras Provisiones	0	0	0	0	0	0
7.1. Inversiones para el Fomento de Actividades Productivas	0	0	0	0	0	0
7.1.1. Créditos Otorgados por Entidades Federativas y Municipios al Sector Social y Privado para el Fomento de Actividades Productivas	0	0	0	0	0	0
7.1.2. Créditos Otorgados por Entidades Federativas a Municipios para el Fomento de Actividades Productivas	0	0	0	0	0	0
7.2. Acciones y Participaciones de Capital	0	0	0	0	0	0
7.2.1. Acciones y Participaciones de Capital en Entidades Paraestatales no Empresariales y no Financieras con Fines de Política Económica	0	0	0	0	0	0
7.2.2. Acciones y Participaciones de Capital en Entidades Paraestatales Empresariales y no Financieras con Fines de Política Económica	0	0	0	0	0	0
7.2.3. Acciones y Participaciones de Capital en Instituciones Paraestatales Públicas Financieras con Fines de Política Económica	0	0	0	0	0	0
7.2.4. Acciones y Participaciones de Capital en el Sector Privado con Fines de Política Económica	0	0	0	0	0	0
7.2.5. Acciones y Participaciones de Capital en Organismos Internacionales con Fines de Política Económica	0	0	0	0	0	0
7.2.6. Acciones y Participaciones de Capital en el Sector Externo con Fines de Política Económica	0	0	0	0	0	0
7.2.7. Acciones y Participaciones de Capital en el Sector Público con Fines de Gestión de Liquidez	0	0	0	0	0	0
7.2.8. Acciones y Participaciones de Capital en el Sector Privado con Fines de Gestión de Liquidez	0	0	0	0	0	0
7.2.9. Acciones y Participaciones de Capital en el Sector Externo con Fines de Gestión de Liquidez	0	0	0	0	0	0
7.3. Compra de Títulos y Valores	0	0	0	0	0	0
7.3.1. Bonos	0	0	0	0	0	0
7.3.2. Valores Representativos de Deuda Adquiridos con Fines de Política Económica	0	0	0	0	0	0
7.3.3. Valores Representativos de Deuda Adquiridos con Fines de Gestión de Liquidez	0	0	0	0	0	0
7.3.4. Obligaciones Negociables Adquiridas con Fines de Política Económica	0	0	0	0	0	0
7.3.5. Obligaciones Negociables Adquiridas con Fines de Gestión de Liquidez	0	0	0	0	0	0
7.3.9. Otros Valores	0	0	0	0	0	0
7.4. Concesión de Préstamos	0	0	0	0	0	0

H. AYUNTAMIENTO
TIXTLA
 2021 - 2024
PRESENCIA

H. AYUNTAMIENTO
TIXTLA
 2021 - 2024
 TITULAR DEL ÓRGANO DE
 CONTROL INTERNO

H. AYUNTAMIENTO
TIXTLA
 2021 - 2024
 TESORERÍA MUNICIPAL

Concepto	Egresos					Subejercicio
	Aprobado	Ampliaciones/ (Reducciones)	Modificado	Devengado	Pagado	
7.4.1. Concesión de Préstamos a Entidades Paraestatales no Empresariales y no Financieras con Fines de Política Económica	0	0	0	0	0	0
7.4.2. Concesión de Préstamos a Entidades Paraestatales Empresariales y no Financieras con Fines de Política Económica	0	0	0	0	0	0
7.4.3. Concesión de Préstamos a Instituciones Paraestatales Públicos Financieras con Fines de Política Económica	0	0	0	0	0	0
7.4.4. Concesión de Préstamos a Entidades Federativas y Municipios con Fines de Política Económica	0	0	0	0	0	0
7.4.5. Concesión de Préstamos al Sector Privado con Fines de Política Económica	0	0	0	0	0	0
7.4.6. Concesión de Préstamos al Sector Externo con Fines de Política Económica	0	0	0	0	0	0
7.4.7. Concesión de Préstamos al Sector Público con Fines de Gestión de Liquidez	0	0	0	0	0	0
7.4.8. Concesión de Préstamos al Sector Privado con Fines de Gestión de Liquidez	0	0	0	0	0	0
7.4.9. Concesión de Préstamos al Sector Externo con Fines de Gestión de Liquidez	0	0	0	0	0	0
7.5. Inversiones en Fideicomisos, Mandatos y Otros Análogos	0	0	0	0	0	0
7.5.1. Inversiones en Fideicomisos del Poder Ejecutivo	0	0	0	0	0	0
7.5.2. Inversiones en Fideicomisos del Poder Legislativo	0	0	0	0	0	0
7.5.3. Inversiones en Fideicomisos del Poder Judicial	0	0	0	0	0	0
7.5.4. Inversiones en Fideicomisos Públicos no Empresariales y no Financieras	0	0	0	0	0	0
7.5.5. Inversiones en Fideicomisos Públicos Empresariales y no Financieras	0	0	0	0	0	0
7.5.6. Inversiones en Fideicomisos Públicos Financieros	0	0	0	0	0	0
7.5.7. Inversiones en Fideicomisos de Entidades Federativas	0	0	0	0	0	0
7.5.8. Inversiones en Fideicomisos de Municipios	0	0	0	0	0	0
7.5.9. Otras Inversiones en Fideicomisos	0	0	0	0	0	0
7.6. Otras Inversiones Financieras	0	0	0	0	0	0
7.6.1. Depósito a Largo Plazo en Moneda Nacional	0	0	0	0	0	0
7.6.2. Depósito a Largo Plazo en Moneda Extranjera	0	0	0	0	0	0
7.9. Provisiones para Contingencias y otras Erogaciones Especiales	0	0	0	0	0	0
7.9.1. Contingencias por Fenómenos Naturales	0	0	0	0	0	0
7.9.2. Contingencias Socioeconómicas	0	0	0	0	0	0
7.9.3. Otras Erogaciones Especiales	0	0	0	0	0	0
8. Participaciones y Aportaciones	0	0	0	0	0	0
8.1. Participaciones	0	0	0	0	0	0
8.1.1. Fondo General de Participaciones	0	0	0	0	0	0
8.1.2. Fondo de Fomento Municipal	0	0	0	0	0	0
8.1.3. Participaciones de las Entidades Federativas a los Municipios	0	0	0	0	0	0
8.1.4. Otros Conceptos Participables de la Federación a Entidades Federativas	0	0	0	0	0	0
8.1.5. Otros Conceptos Participables de la Federación a Municipios	0	0	0	0	0	0

**H. AYUNTAMIENTO
TIXTLA
2021-2024
PRESIDENCIA**

**H. AYUNTAMIENTO
TIXTLA
2021-2024
TITULAR DEL ÓRGANO DE
CONTABILIDAD**

**H. AYUNTAMIENTO
TIXTLA
2021-2024
TESORERÍA MUNICIPAL**

Concepto	Egresos					Subejercicio
	Aprobado	Ampliaciones/ (Reducciones)	Modificado	Devengado	Pagado	
8.1.6. Convenios de Colaboración Administrativa	0	0	0	0	0	0
8.3. Aportaciones	0	0	0	0	0	0
8.3.1. Aportaciones de la Federación a las Entidades Federativas	0	0	0	0	0	0
8.3.2. Aportaciones de la Federación a Municipios	0	0	0	0	0	0
8.3.3. Aportaciones de las Entidades Federativas a los Municipios	0	0	0	0	0	0
8.3.4. Aportaciones Previstas en Leyes y Decretos al Sistema de Protección Social	0	0	0	0	0	0
8.3.5. Aportaciones Previstas en Leyes y Decretos Compensatorias a Entidades Federativas y Municipios	0	0	0	0	0	0
8.5. Convenios	0	0	0	0	0	0
8.5.1. Convenios de Reasignación	0	0	0	0	0	0
8.5.2. Convenios de Descentralización	0	0	0	0	0	0
8.5.3. Otros Convenios	0	0	0	0	0	0
9. Deuda Publica	0	0	0	0	0	0
9.1. Amortización de la Deuda Pública	0	0	0	0	0	0
9.1.1. Amortización de la Deuda Interna con Instituciones de Crédito	0	0	0	0	0	0
9.1.2. Amortización de la Deuda Interna por Emisión de Títulos y Valores	0	0	0	0	0	0
9.1.3. Amortización de Arrendamientos Financieros Nacionales	0	0	0	0	0	0
9.1.4. Amortización de la Deuda Externa con Instituciones de Crédito	0	0	0	0	0	0
9.1.5. Amortización de Deuda Externa con Organismos Financieros Internacionales	0	0	0	0	0	0
9.1.6. Amortización de la Deuda Bilateral	0	0	0	0	0	0
9.1.7. Amortización de la Deuda Externa por Emisión de Títulos y Valores	0	0	0	0	0	0
9.1.8. Amortización de Arrendamientos Financieros Internacionales	0	0	0	0	0	0
9.2. Intereses de la Deuda Pública	0	0	0	0	0	0
9.2.1. Intereses de la Deuda Interna con Instituciones de Crédito	0	0	0	0	0	0
9.2.2. Intereses Derivadas de la Colocación de Títulos y Valores	0	0	0	0	0	0
9.2.3. Intereses por Arrendamientos Financieros Nacionales	0	0	0	0	0	0
9.2.4. Intereses de la Deuda Externa con Instituciones de Crédito	0	0	0	0	0	0
9.2.5. Intereses de la Deuda con Organismos Financieros Internacionales	0	0	0	0	0	0
9.2.6. Intereses de la Deuda Bilateral	0	0	0	0	0	0
9.2.7. Intereses Derivadas de la Colocación de Títulos y Valores en el Exterior	0	0	0	0	0	0
9.2.8. Intereses por Arrendamientos Financieros Internacionales	0	0	0	0	0	0
9.2.9. Intereses de la Deuda con una Entidad de Gobierno	0	0	0	0	0	0
9.3. Comisiones de la Deuda Pública	0	0	0	0	0	0
9.3.1. Comisión de la Deuda Pública Interna	0	0	0	0	0	0
9.3.2. Comisión de la Deuda Pública Externa	0	0	0	0	0	0

H. AYUNTAMIENTO
TIXTLA
 2021 - 2024
 PRESIDENCIA

H. AYUNTAMIENTO
TIXTLA
 2021 - 2024
 TITULAR DEL ÓRGANO DE

H. AYUNTAMIENTO
TIXTLA
 2021 - 2024
 TESORERÍA MUNICIPAL

Municipio de Tixtla de Guerrero, Guerrero
 Estado Analítico del Ejercicio del Presupuesto de Egresos
 Clasificación por Objeto del Gasto (Capítulo y Concepto)
 01/Ene/2022 al 31/Dic/2022

Concepto	Egresos					Subejercicio
	Aprobado	Ampliaciones/ (Reducciones)	Modificado	Devengado	Pagado	
9.4. Gastos de la Deuda Pública	0	0	0	0	0	0
9.4.1. Gastos de la Deuda Pública Interna	0	0	0	0	0	0
9.4.2. Gastos de la Deuda Pública Externa	0	0	0	0	0	0
9.5. Costo por Coberturas	0	0	0	0	0	0
9.5.1. Costos por Cobertura	0	0	0	0	0	0
9.6. Apoyos Financieros	0	0	0	0	0	0
9.6.1. Apoyos a Intermediarios Financieros	0	0	0	0	0	0
9.6.2. Apoyos a Ahorradores y Deudores del Sistema Financiero Nacional	0	0	0	0	0	0
9.9. Adeudos de Ejercicios Fiscales Anteriores (ADEFAS)	0	0	0	0	0	0
9.9.1. Adeudos de Ejercicios Fiscales Anteriores (ADEFAS)	0	0	0	0	0	0
9.9.9. Ajustes contables	0	0	0	0	0	0
Total del Gasto	202,576,521.24	14,510,616.18	217,087,137.42	217,087,137.42	213,189,950.50	0

Bajo protesta de decir verdad declaramos que los Estados Financieros y sus notas son razonablemente correctos y son responsabilidad del emisor.

H. AYUNTAMIENTO
TIXTLA
 2021 - 2024
 Presidente Municipal Constitucional
 Miriam Miranda García
PRESENCIA

H. AYUNTAMIENTO
TIXTLA
 2021 - 2024
 Síndico Procurador
 Miriam Miranda García
SINDICATURA

Elaboró:

Tesorero Municipal
 Francisco Rodríguez Jiménez

H. AYUNTAMIENTO
TIXTLA
 2021 - 2024
TESORERÍA MUNICIPAL

H. AYUNTAMIENTO
TIXTLA
 2021 - 2024
 Titular del Órgano de Control Interno
 Enka Edith Vazquez Torreblanca
DEL ÓRGANO DE CONTROL INTERNO