 <b>Municipio de Tixtla de Guerrero, Guerrero</b> <b>Estado Analítico de Ingresos</b> <b>Del 01 de enero al 30 de junio 2023</b>						
Rubro de Ingresos	Ingreso					Diferencia
	Estimado	Ampliaciones y Reducciones	Modificado	Devengado	Recaudado	
Impuestos	4,857,528.06	4,290,931.55	9,148,459.61	8,824,269.15	4,083,585.52	- 773,942.54
Cuotas y Aportaciones de Seguridad Social	-	-	-	-	-	-
Contribuciones de Mejoras	-	-	-	-	-	-
Derechos	9,761,275.55	- 105,435.42	9,655,840.13	8,969,439.14	7,431,033.81	- 2,330,241.74
Productos	1,090,163.36	134,053.59	1,224,216.95	1,020,497.52	1,020,497.52	- 69,665.84
Aprovechamientos	613,933.03	1,229,265.91	1,843,198.94	1,703,624.29	511,772.29	- 102,160.74
Ingresos por Venta de Bienes, Prestación de Servicios y Otros Ingresos	-	44.16	44.16	44.16	-	-
Participaciones, Aportaciones, Convenios, Incentivos Derivados de la Colaboración Fiscal y Fondos Distintos de Aportaciones	186,360,600.00	16,388,390.50	202,748,990.50	117,359,262.27	117,359,262.27	- 69,001,337.73
Transferencias, Asignaciones, Subsidios y Subvenciones, y Pensiones y Jubilaciones	-	-	-	-	-	-
Ingresos Derivados de Financiamientos	-	-	-	-	-	-
<b>Total</b>	<b>202,683,500.00</b>	<b>21,937,250.29</b>	<b>224,620,750.29</b>	<b>137,877,136.53</b>	<b>130,406,151.41</b>	<b>- 72,277,348.59</b>
<b>Ingresos excedentes</b>						


Estado Analítico de Ingresos Por Fuente de Financiamiento	Ingreso					Diferencia
	Estimado	Ampliaciones y Reducciones	Modificado	Devengado	Recaudado	
<b>Ingresos del Poder Ejecutivo Federal o Estatal y de los Municipios</b>						
Impuestos	4,857,528.06	4,290,931.55	9,148,459.61	8,824,269.15	4,083,585.52	- 773,942.54
Cuotas y Aportaciones de Seguridad Social	-	-	-	-	-	-
Contribuciones de Mejoras	-	-	-	-	-	-
Derechos	9,761,275.55	- 105,435.42	9,655,840.13	8,969,439.14	7,431,033.81	- 2,330,241.74
Productos <sup>1</sup>	1,090,163.36	134,053.59	1,224,216.95	1,020,497.52	1,020,497.52	- 69,665.84
Aprovechamientos <sup>2</sup>	613,933.03	1,229,265.91	1,843,198.94	1,703,624.29	511,772.29	- 102,160.74
Participaciones, Aportaciones, Convenios, Incentivos Derivados de la Colaboración Fiscal y Fondos de Distintas Aportaciones	186,360,600.00	16,388,390.50	202,748,990.50	117,359,262.27	117,359,262.27	- 69,001,337.73
Fondo General de Participaciones	70,915,200.00	-	70,915,200.00	43,035,587.76	43,035,587.76	- 27,879,612.24
Fondo De Aportación Estatal Para La Infraestructura Social Municipal	6,287,800.00	-	6,287,800.00	2,829,710.67	2,829,710.67	- 3,458,089.33
Fondo De Aportación Para El Fortalecimiento De Los Municipios	32,842,100.00	5,494,204.50	38,336,304.50	19,168,152.24	19,168,152.24	- 13,673,947.76
Fondo De Aportaciones Para La Infraestructura Social Municipal Y De Las Demarcaciones Territoriales Del Distrito Federal	76,315,500.00	10,894,186.00	87,209,686.00	52,325,811.60	52,325,811.60	- 23,989,688.40
Transferencias, Asignaciones, Subsidios y Subvenciones, y Pensiones y Jubilaciones	-	-	-	-	-	-
<b>Ingresos de los Entes Públicos de los Poderes Legislativo y Judicial, de los Órganos Autónomos y del Sector Paraestatal o Paramunicipal, así como de las Empresas Productivas del Estado</b>						
Cuotas y Aportaciones de Seguridad Social	-	-	-	-	-	-
Productos <sup>1</sup>	-	-	-	-	-	-
Ingresos por Venta de Bienes, Prestación de Servicios y Otros Ingresos <sup>3</sup>	-	44.16	44.16	44.16	-	-
Transferencias, Asignaciones, Subsidios y Subvenciones, y Pensiones y Jubilaciones	-	-	-	-	-	-
<b>Ingresos Derivados de Financiamientos</b>						
Ingresos Derivados de Financiamientos	-	-	-	-	-	-
<b>Total</b>	<b>202,683,500.00</b>	<b>21,937,250.29</b>	<b>224,620,750.29</b>	<b>137,877,136.53</b>	<b>130,406,151.41</b>	<b>- 72,277,348.59</b>
<b>Ingresos excedentes</b>						

<sup>1</sup> Incluye intereses que generan las cuentas bancarias de los entes públicos en productos.

<sup>2</sup> Incluye donativos en efectivo del Poder Ejecutivo, entre otros aprovechamientos.

<sup>3</sup> Se refiere a los ingresos propios obtenidos por los Poderes Legislativo y Judicial, los Órganos Autónomos y las entidades de la administración pública paraestatal y paramunicipal, por sus actividades diversas no inherentes a su operación que generan recursos y que no sean ingresos por venta de bienes o prestación de servicios, bienes donativos


Bajo protesta de decir verdad declaramos que los Estados Financieros y sus notas son razonablemente correctos y son responsabilidad del emisor.




Autonó:

Presidente Municipal Constitucional  
Moisés Antonio González Cabañas


**PRESIDENCIA**



Síndico Procurador  
Miriam Miranda García



Tesorero Municipal  
Imelda Benítez Sánchez



Titular del Órgano de Control Interno  
Erika Edith Vazquez Torreblanca

**ÓRGANO DE CONTROL INTERNO**