


Municipio de Tixtla de Guerrero, Guerrero
Estado Analítico del Ejercicio del Presupuesto de Egresos
Clasificación Administrativa
Del 01 de enero al 30 de junio de 2023

Concepto	Egresos					Subejercicio
	Aprobado	Ampliaciones/ Reducciones	Modificado	Devengado	Pagado	
Archivo General	421,223.73	-250,377.25	170,846.48	102,786.95	101,832.32	68,059.53
Área Centro Cultural "Vicente Guerrero"	0.00	148,000.00	148,000.00	128,537.74	113,600.25	19,462.26
Área de Administración del Mercado	0.00	167,373.97	167,373.97	42,252.85	42,043.56	125,121.12
Área de Administración del Panteón	0.00	49,579.28	49,579.28	15,892.60	15,646.59	33,686.68
Área de Alumbrado Público	0.00	407,986.11	407,986.11	117,849.80	107,452.49	290,136.31
Área de Archivo General	0.00	262,377.25	262,377.25	51,546.58	44,280.26	210,830.67
Área de Ingresos	0.00	266,808.08	266,808.08	46,695.61	41,538.19	220,112.47
Área de Limpia	0.00	1,040,214.77	1,040,214.77	333,102.31	324,724.38	707,112.46
Área de Parques y Jardines	0.00	638,931.89	638,931.89	180,275.07	167,511.44	458,656.82
Área de Programación y Presupuesto	0.00	100,749.90	100,749.90	56,661.60	53,249.96	44,088.30
Órgano de Control Interno	871,542.20	-46,300.00	825,242.20	281,267.35	273,232.77	543,974.85
Coordinación de Prevención de Riesgos Hidrogeológicos	2,105,789.23	-1,318,801.60	786,987.63	137,874.71	137,863.05	649,112.92
Coordinación de Protección Civil	6,112,555.48	-2,661,802.53	3,450,752.95	1,228,284.96	1,228,245.32	2,222,467.99
Coordinación de Proyectos Estratégicos	1,943,374.72	-812,000.00	1,131,374.72	71,344.98	71,343.02	1,060,029.74
Cronista Municipal	80,695.57	-10,000.00	70,695.57	37,970.76	37,671.70	32,724.81
Departamento de Adquisiciones y Recursos Materiales	827,023.24	-67,800.00	759,223.24	339,439.93	330,890.07	419,783.31
Departamento de Informática	618,265.12	-257,000.00	361,265.12	138,153.77	135,721.10	223,111.35
Departamento de Ingresos	522,011.72	-326,808.08	195,203.64	121,443.25	118,593.07	73,760.39
Departamento de Programación y Presupuesto	0.00	29,250.10	29,250.10	29,250.10	29,249.96	0.00
Departamento de Recursos Humanos	540,483.96	0.00	540,483.96	165,000.07	160,941.90	375,483.89
Departamento de Servicios Generales	2,919,620.37	-1,633,154.40	1,286,465.97	909,801.90	888,110.73	376,664.07
DIF Municipal	2,313,300.00	-62,000.00	2,251,300.00	1,043,279.16	1,033,822.10	1,208,020.84
Dirección de Artes, Cultura y Actividades Cívicas	1,546,849.86	360,100.00	1,906,949.86	1,018,484.49	992,706.69	888,465.37
Dirección de Asuntos Indígenas y Atención a Comunidades	179,700.00	-108,800.00	70,900.00	1,919.80	1,919.80	68,980.20
Dirección de Asuntos Indígenas y Atención a Comunidades y Migrantes	496,951.12	0.00	496,951.12	178,484.75	173,655.57	318,466.37
Dirección de Asuntos Jurídicos	2,526,234.01	-173,000.00	2,353,234.01	694,424.35	689,325.05	1,658,809.66
Dirección de Bienestar	645,076.68	-293,516.28	351,560.40	266,570.35	266,535.31	84,990.05
Dirección de Comercio y Desarrollo Económico	2,700,442.54	-244,445.68	2,455,996.86	1,185,507.31	1,151,202.14	1,270,489.55
Dirección de Comunicación Social	1,464,602.01	-250,500.00	1,214,102.01	454,662.05	439,742.80	759,439.96
Dirección de Cultura Física y Deporte	2,994,485.04	-1,232,500.00	1,761,985.04	781,193.28	753,016.94	980,791.76
Dirección de Desarrollo Ambiental	867,306.29	-519,999.76	347,306.53	218,071.89	216,932.46	129,234.64
Dirección de Desarrollo Rural	911,379.55	-45,500.00	865,779.55	204,460.90	198,954.78	661,318.65
Dirección de Desarrollo Social	55,146.99	0.00	55,146.99	16,493.44	16,489.28	38,653.55
Dirección de Desarrollo Urbano	0.00	271,186.35	271,186.35	119,566.63	108,001.89	151,619.72

Municipio de Tixtla de Guerrero, Guerrero
Estado Analítico del Ejercicio del Presupuesto de Egresos
Clasificación Administrativa
Del 01 de enero al 30 de junio de 2023

Concepto	Egresos					Subejercicio
	Aprobado	Ampliaciones/ Reducciones	Modificado	Devengado	Pagado	
Dirección de Ecología y Desarrollo Ambiental	0.00	318,839.76	318,839.76	94,683.49	91,235.80	224,156.27
Dirección de Educación	755,903.72	12,106.60	768,010.32	342,909.12	326,841.01	425,101.20
Dirección de Gobernación Municipal	426,723.12	-14,000.00	412,723.12	205,004.28	198,364.75	207,718.84
Dirección de Juventud	0.00	111,910.08	111,910.08	27,179.72	26,149.46	84,730.36
Dirección de la Atención a la Diversidad Sexual	0.00	130,307.79	130,307.79	36,178.64	34,154.85	94,129.15
Dirección de la Juventud	234,602.10	-132,910.08	101,692.02	40,974.01	40,967.50	60,718.01
Dirección de Obras Públicas	78,835,307.56	13,181,913.57	92,017,221.13	48,280,191.20	43,685,235.36	43,737,029.93
Dirección de Participación Social de la Mujer y Equidad de Género	0.00	265,069.64	265,069.64	34,658.90	33,269.00	230,410.74
Dirección de Planeación y Evaluación al Desempeño	502,337.53	-307,853.31	194,484.22	99,957.00	99,016.57	94,527.22
Dirección de Prevención del Delito y Participación Ciudadana	0.00	157,000.00	157,000.00	17,495.04	16,702.56	139,504.96
Dirección de Prevención Social del Delito	0.00	12,200.00	12,200.00	5,034.24	5,034.24	7,165.76
Dirección de Protección Civil	0.00	2,441,767.53	2,441,767.53	1,101,508.28	1,064,158.03	1,340,259.25
Dirección de Salud	2,325,594.66	-516,368.00	1,809,226.66	806,882.99	785,693.00	1,002,343.67
Dirección de Seguridad Pública	21,643,440.84	4,456,537.30	26,099,978.14	11,232,678.14	11,103,147.34	14,867,300.00
Dirección de Servicios Generales	0.00	1,445,692.47	1,445,692.47	462,970.20	430,463.23	982,722.27
Dirección de Servicios Municipales de Agua Potable y Alcantarillado	0.00	2,947,356.51	2,947,356.51	773,084.37	703,468.90	2,174,272.14
Dirección de Servicios Públicos	6,805,413.16	4,386,233.81	11,191,646.97	8,164,863.76	8,046,920.55	3,026,783.21
Dirección de Transito Municipal	0.00	1,235,253.86	1,235,253.86	326,387.27	310,842.55	908,866.59
Dirección de Turismo	2,586,742.55	-1,466,680.00	1,120,062.55	269,673.36	260,768.77	850,389.19
Dirección del Bienestar	0.00	343,316.28	343,316.28	81,154.43	78,439.29	262,161.85
Dirección del Centro Turístico y Cultural "General Vicente Guerrero"	656,296.10	3,000.00	659,296.10	192,717.04	189,146.16	466,579.06
Dirección del DIF Municipal	2,223,505.37	641,380.00	2,864,885.37	1,805,110.71	1,764,131.85	1,059,774.66
Dirección del Sistema Municipal de Agua Potable y Alcantarillado	7,079,004.58	-3,520,756.51	3,558,248.07	2,432,849.07	2,404,112.95	1,125,399.00
Dirección de Catastro	1720231.35	-248,000.00	1,472,231.35	702,812.83	681,690.52	769,418.52
H. Cabildo	7,681,523.64	0.00	7,681,523.64	3,626,083.67	3,513,392.59	4,055,439.97
Instancia Técnica de Evaluación al Desempeño	0.00	132,853.31	132,853.31	53,865.36	50,983.20	78,987.95
Oficialía del Registro Civil	1,126,661.96	-122,800.00	1,003,861.96	549,919.35	537,772.28	453,942.61
Oficialía Mayor	1,978,599.15	899,860.00	2,878,459.15	1,606,465.10	1,340,996.38	1,271,994.05
Presidencia Municipal	5,193,622.08	2,338,473.00	7,532,095.08	5,085,052.75	4,709,219.58	2,447,042.33
Procuraduría para la Protección de Derechos de Niños, Niñas y Adolescentes	113,867.39	0.00	113,867.39	54,375.24	53,463.40	59,492.15
Regiduría de Asuntos Indígenas, Atención y Participación Social del Migrante	513,345.53	-248,070.35	265,275.18	114,280.08	112,795.18	150,995.10
Regiduría de Desarrollo Rural y los Derechos de las Niñas, Niños y Adolescentes	544,928.73	-278,000.00	266,928.73	71,527.92	71,527.92	195,400.81

Municipio de Tixtla de Guerrero, Guerrero
Estado Analítico del Ejercicio del Presupuesto de Egresos
Clasificación Administrativa
Del 01 de enero al 30 de junio de 2023


Concepto	Egresos					Subejercicio
	Aprobado	Ampliaciones/ Reducciones	Modificado	Devengado	Pagado	
Regiduría de Desarrollo Urbano, Obras Públicas y Comercio	119,751.93	58,500.00	178,251.93	98,741.89	98,741.89	79,510.04
Regiduría de Equidad y Género	489,830.00	-199,588.13	290,241.87	134,448.32	133,640.54	155,793.55
Regiduría de Fomento al Empleo	605,233.06	-79,500.00	525,733.06	188,393.87	188,393.87	337,339.19
Regiduría de Salud Pública y Cultura	578,020.82	-165,400.00	412,620.82	88,687.34	86,303.34	323,933.48
Regiduría de Educación y Juventud	315,428.73	-44,100.00	271,328.73	74,850.90	74,850.90	196,477.83
Regiduría de Medio Ambiente y Recursos Naturales	366,310.67	-90,800.00	275,510.67	111,580.40	111,580.40	163,930.27
Secretaría General	1,677,342.45	-254,407.13	1,422,935.32	776,404.38	751,766.17	646,530.94
Sindicatura Municipal	1,864,899.50	-767,100.00	1,097,799.50	502,388.90	485,599.64	595,410.60
Sub dirección de Alumbrado Público	742,977.69	1,902,246.70	2,645,224.39	2,497,543.94	2,492,841.06	147,680.45
Sub Dirección de Desarrollo Urbano	636,672.07	-273,186.35	363,485.72	256,485.38	251,308.12	107,000.34
Sub dirección de Parques y Jardines	1,036,693.83	-603,931.89	432,761.94	306,309.12	301,732.87	126,452.82
Sub Dirección de Servicio de Limpia	1,822,365.96	-1,055,214.77	767,151.19	563,058.46	559,322.76	204,092.73
Subdirección a la Atención a la Diversidad Sexual	335,764.55	-131,306.19	204,458.36	99,044.83	98,040.98	105,413.53
Subdirección de Mercados	278,473.69	-167,373.97	111,099.72	81,385.77	81,358.40	29,713.95
Subdirección de Panteones	72,865.91	-46,579.28	26,286.63	19,679.26	19,673.81	6,607.37
Subdirección de Participación Social de la Mujer y Equidad de Género	470,274.77	-276,069.64	194,205.13	125,385.67	124,945.36	68,819.46
Subdirección de Prevención Social del Delito	1,827,555.24	-25,285.00	1,802,270.24	48,736.11	48,718.08	1,753,534.13
Subdirección de Transito Municipal	3,296,810.44	-1,212,753.86	2,084,056.58	931,788.21	931,748.76	1,152,268.37
Tesorería Municipal	5,628,403.84	1,766,700.00	7,395,103.84	4,959,861.47	4,923,626.75	2,435,242.37
Unidad Básica de Rehabilitación	2,699,913.42	-1,121,032.00	1,578,881.42	693,155.54	659,032.10	885,725.88
Unidad de Ahorro de Energía	89,056.14	-4,000.00	85,056.14	23,761.99	23,758.07	61,294.15
Unidad de Transparencia y Acceso a la Información Pública	214,891.78	6,000.00	220,891.78	107,761.93	105,298.16	113,129.85
Unidad Municipal Especializada en Atención y Prevención de la Violencia Intrafamiliar	902,352.96	-69,000.00	833,352.96	399,667.44	391,693.86	433,685.52
Total del Gasto	202,683,500.00	19,180,703.87	221,864,203.87	112,506,199.97	106,180,127.60	109,358,003.90

Bajo protesta de decir verdad declaramos que los Estados Financieros y sus notas son razonablemente correctos y son responsabilidad del emisor.




Autorizó:
Presidente Municipal Constitucional
Moisés Antonio González Cabañas

PRESIDENCIA



SÍNDICO PROCURADOR
Miriam Miranda García



Elaboró:
Tesorera Municipal
Inelda Benítez Sánchez



Revisó:
Titular del Órgano de Control Interno
Erika Edith Vázquez Torrealba