



*"tierra de hombres y mujeres ilustres"*

## Cuenta Pública

### Periodo Enero-Diciembre

4.7.8. Listado de los indicadores de resultados estratégicos y de gestión diseñados para cada uno de los programas que se hayan ejecutado en el ejercicio fiscal que se informa y el resultado de la aplicación de los mismos, vinculados con la MIR, PbR, POA y Presupuesto de Egresos aprobado; que contenga el nombre, formula y resultado del indicador.

a) Los indicadores de resultados estratégicos y de gestión deberán medir el avance físico y estar asociados al cumplimiento de objetivos de los programas presupuestarios, de acuerdo a lo establecido en la Ley General de Contabilidad Gubernamental, a los Lineamientos para la Construcción y Diseño de Indicadores de Desempeño mediante la Metodología de Marco Lógico (MML), y a los Lineamientos para medir los avances físico-financieros.

Ejercicio Fiscal 2022



Municipio de Tixtla de Guerrero, Guerrero

Indicador de Gestión

Ejercicio Fiscal 2022

Nombre del Indicador

Cantidad de necesidades técnicas y operativas



H. AYUNTAMIENTO  
**TIXTLA**  
2021 - 2024  
TESORERÍA MUNICIPAL

Definición del indicador

Determinación de las necesidades técnicas y operativas para cubrir la demanda identificada del servicio de alumbrado público

Información General del Indicador

Nivel	Eficacia
Eje Rector	Servicios Públicos - Alumbrado público
Unidad de Medida	Necesidades
Fuente	Dirección de Seguridad Pública
Metodo de Calculo	Cantidad de necesidades técnicas y operativas para el Servicio de Alumbrado Público
	450
	500
Frecuencia de Medición	Anual
Año	31/12/22
Línea Base	100 - 500
Resultado Clave (Meta Esperada)	Integrar una relación de necesidades técnicas y operativas para el Servicio de Alumbrado Público
Resultado Obtenido	90.00%

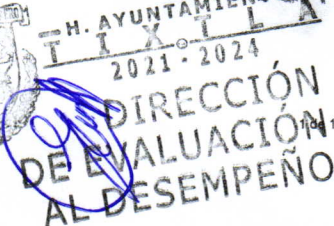

MIR Alumbrado público

Programa

Gasto Corriente Mantenimiento y rehabilitación de instalaciones y espacios públicos

Clasificación por Objeto del Gasto

Clave	Aprobado	Ampliaciones	Modificado
2-4-6- Material Eléctrico y Electrónico	0	114095.19	114095.19
3-9-2-1- SHCP - IVA - Impuesto al Valor Agregado	0		0
2-7-2- Prendas de Seguridad y Protección Personal	0	955.98	955.98
2-5-6- Fibras Sintéticas, Hules, Plásticos y Derivados	0	2887.73	2887.73
2-4-9- Otros Materiales y Artículos de Construcción y Reparación	0	63231.52	63231.52
2-4-7- Artículos Metálicos para la Construcción	0	2162.32	2162.32
2-9-1- Herramientas Menores	0	11004.7	11004.7
2-5-2- Fertilizantes, Pesticidas y Otros Agroquímicos	0	2385	2385
3-9-2-2- SHCP - IEPS - Impuesto Especial sobre Producción y Servicio	0	0	0
2-2-1- Productos Alimenticios para Personas	0	843.32	843.32
2-1-1- Materiales, Útiles y Equipos Menores de Oficina	0	4319.84	4319.84
2-1-6- Material de Limpieza	0	1125.2	1125.2
2-1-4- Materiales, Útiles y Equipos Menores de Tecnologías de la Información y Comunicaciones	0	162.4	162.4
2-4-2- Cemento y Productos de Concreto	0	2001	2001
4-4-1-5- Ayuda Diversa en Especie	0	7668.84	7668.84



Municipio de Tixtla de Guerrero, Guerrero

Indicador de Gestión

Ejercicio Fiscal 2022

Nombre del Indicador

Porcentaje de ampliación de la red de alumbrado público.

Definición del indicador



Ampliar la red de alumbrado público para dar mayor cobertura municipal.

Información General del indicador

Nivel	Eficacia
Eje Rector	Servicios Públicos - Alumbrado público
Unidad de Medida	Lámparas de alumbrado público
Fuente	Dirección de Seguridad Pública
Metodo de Calculo	Cantidad total de lamparas instaladas después de la ampliación 1,200.00
	Cantidad inicial de lámparas instaladas. 1,000.00
Frecuencia de Medición	Anual
Año	31/12/22
Línea Base	10 - 100
Resultado Clave (Meta Esperada)	Ampliar la red de alumbrado público
Resultado Obtenido	120.00%

MIR	Alumbrado público
Programa	
Fondo de Aportación para el Fortalecimiento de los Municipios (FORTAMUN-DF)	
Administración del Derecho de Operación y Mantenimiento de Alumbrado Público Municipal	
Gasto Corriente	
Prestación de Servicios Públicos Municipales	

Clave	Clasificación por Objeto del Gasto		
	Aprobado	Ampliaciones	Modificado
3-1-1-2- Energía Eléctrica Recaudada por CFE (DAP)	659,839.75	1,916,215.88	2,576,055.83
2-4-6- Material Eléctrico y Electrónico	476,505.92	564,770.98	1,041,276.90
3-9-2-1- SHCP - IVA - Impuesto al Valor Agregado	76,570.00	-76,570.00	0
2-4-9- Otros Materiales y Artículos de Construcción y Reparación	65,700.00	-52,939.77	12,760.23
2-5-6- Fibras Sintéticas, Hules, Plásticos y Derivados	40,800.00	-39,598.00	1,202.00
2-6-1- Combustibles, Lubricantes y Aditivos	165,400.00	979,378.47	1,144,778.47
2-9-1- Herramientas Menores	65,600.00	-57,455.90	8,144.10
2-4-7- Artículos Metálicos para la Construcción	85,920.00	-84,522.00	1,398.00
2-1-1- Materiales, Útiles y Equipos Menores de Oficina	0	4,505.32	4,505.32
2-1-6- Material de Limpieza	0	131,416.40	131,416.40
2-4-2- Cemento y Productos de Concreto	0	57,899.66	57,899.66
2-9-6- Refacciones y Accesorios Menores de Equipo de Transporte	0	294.44	294.44
5-6-3- Maquinaria y Equipo de Construcción	0	7,680.00	7,680.00
2-5-1- Productos Químicos Básicos	0	48	48
5-6-7- Herramientas y Máquinas Herramienta	0	2,990.00	2,990.00
2-7-1- Vestuario y Uniformes	0	163,966.00	163,966.00
3-5-5- Reparación y Mantenimiento de Equipo de Transporte	0	2,410.04	2,410.04
2-5-2- Fertilizantes, Pesticidas y Otros Agroquímicos	0	0	0
2-3-5- Productos Químicos, Farmacéuticos y de Laboratorio Adquiridos como Materia Prima	0	0	0



**Nombre del Indicador**  
Porcentaje de lámparas en mantenimiento y reparación

**Definición del Indicador**  
Establecer un programa de inspección, mantenimiento y reparación para elevar la calidad en el servicio de alumbrado público.

**Información General del Indicador**

Nivel	Eficacia	
Eje Rector	Servicios Públicos - Alumbrado público	
Unidad de Medida	Lámparas	
Fuente	Dirección de Seguridad Pública	
Metodo de Calculo	Cantidad de lamparas que reciben mantenimiento o reparación	300
	Total de lámparas instaladas	300
Frecuencia de Medición	Anual	
Año	31/12/22	
Línea Base	10 - 100	
Resultado Clave (Meta Esperada)	Que todas las lámparas reparadas sean instaladas.	
Resultado Obtenido	100.00%	

**MIR** Alumbrado público

**Programa**  
Ingresos Propios  
Administración del Derecho de Operación y Mantenimiento de Alumbrado Público Municipal

Clave	Clasificación por Objeto del Gasto		
	Aprobado	Ampliaciones	Modificado
2-4-6- Material Eléctrico y Electrónico	12,895.00	333,663.46	346,558.46
2-4-8- Materiales Complementarios	7,000.00	-7,000.00	0
2-7-2- Prendas de Seguridad y Protección Personal	7,800.00	-6,309.98	1,490.02
3-1-1-2- Energía Eléctrica Recaudada por CFE (DAP)	1,245,740.00	2,146,789.23	3,392,529.23
2-9-1- Herramientas Menores	0	4,601.98	4,601.98
2-5-6- Fibras Sintéticas, Hules, Plásticos y Derivados	0	3,026.67	3,026.67
3-9-2-1- SHCP - IVA - Impuesto al Valor Agregado	23,339.50	-23,339.50	0
3-4-1- Servicios Financieros y Bancarios	63,260.00	-51,582.40	11,677.60
9-9-1- Adeudos de Ejercicios Fiscales Anteriores (ADEFAS)	0	0	0
2-4-7- Artículos Metálicos para la Construcción	0	1,690.00	1,690.00

H. AYUNTAMIENTO  
**TIXTLA**  
2021 - 2024  
DIRECCIÓN  
DE EVALUACIÓN  
AL DESEMPEÑO

H. AYUNTAMIENTO  
**TIXTLA**  
2021 - 2024  
SINDICATURA

H. AYUNTAMIENTO  
**TIXTLA**  
2021 - 2024  
ÓRGANO DE CONTROL INTERNO

H. AYUNTAMIENTO  
**TIXTLA**  
2021 - 2024  
PRESIDENCIA

Definición del Indicador

Establecer un programa de inspección, mantenimiento y reparación para elevar la calidad en el servicio de alumbrado público.

Información General del Indicador

Nivel	Eficacia
Eje Rector	Servicios Públicos - Alumbrado público
Unidad de Medida	Lámparas
Fuente	Dirección de Seguridad Pública
Metodo de Calculo	Cantidad de lamparas que reciben mantenimiento o reparación
	Total de lámparas instaladas
	300
	300
Frecuencia de Medición	Anual
Año	31/12/22
Línea Base	10 - 100
Resultado Clave (Meta Esperada)	Que todas las lámparas reparadas sean instaladas.
Resultado Obtenido	100.00%

MIR Alumbrado público

Programa

Ingresos Propios  
Administración del Derecho de Operación y Mantenimiento de Alumbrado Público Municipal

Clasificación por Objeto del Gasto

Clave	Aprobado	Ampliaciones	Modificado
2-4-6- Material Eléctrico y Electrónico	12,895.00	333,663.46	346,558.46
2-4-8- Materiales Complementarios	7,000.00	-7,000.00	0
2-7-2- Prendas de Seguridad y Protección Personal	7,800.00	-6,309.98	1,490.02
3-1-1-2- Energía Eléctrica Recaudada por CFE (DAP)	1,245,740.00	2,146,789.23	3,392,529.23
2-9-1- Herramientas Menores	0	4,601.98	4,601.98
2-5-6- Fibras Sintéticas, Hules, Plásticos y Derivados	0	3,026.67	3,026.67
3-9-2-1- SHCP - IVA - Impuesto al Valor Agregado	23,339.50	-23,339.50	0
3-4-1- Servicios Financieros y Bancarios	63,260.00	-51,582.40	11,677.60
9-9-1- Adeudos de Ejercicios Fiscales Anteriores (ADEFAS)	0	0	0
2-4-7- Artículos Metálicos para la Construcción	0	1,690.00	1,690.00

H. AYUNTAMIENTO  
**TIXTLA**  
2021 - 2024  
SINDICATURA

H. AYUNTAMIENTO  
**TIXTLA**  
2021 - 2024  
ÓRGANO DE CONTROL INTERNO

H. AYUNTAMIENTO  
**TIXTLA**  
2021 - 2024  
DIRECCIÓN  
DE EVALUACIÓN  
AL DESEMPEÑO

H. AYUNTAMIENTO  
**TIXTLA**  
2021 - 2024  
PRESIDENCIA



H. AYUNTAMIENTO  
2021 - 2024  
**DIRECCIÓN  
DE EVALUACIÓN  
AL DESEMPEÑO**



Municipio de Tixtla de Guerrero, Guerrero

Indicador de Gestión

Ejercicio Fiscal 2022

Nombre del Indicador

Porcentaje de uso de tecnologías ahorradoras para el servicio de alumbrado público.

Definición del Indicador

Hacer más eficiente el gasto de energía eléctrica por concepto de alumbrado público

Información General del Indicador

Nivel	Eficacia	
Eje Rector	Servicios Públicos - Alumbrado público	
Unidad de Medida	Lámparas	
Fuente	Dirección de Seguridad Publica	
Metodo de Calculo	Cantidad de lámparas ahorradoras	1,200.00
	Total de lámparas instaladas	1,200.00
Frecuencia de Medición	Anual	
Año	31/12/22	
Línea Base	10 - 100	
Resultado Clave (Meta Esperada)	Contar con la mayor cantidad de Lámparas ahorradoras instaladas	
Resultado Obtenido	100.00%	

MIR Alumbrado público

Programa

Gasto Corriente  
Sistema de pagos y prestaciones de la Unidad de Ahorro de Energía  
Ingresos Proprios  
Mantenimiento y Rehabilitación de Instalaciones y Espacios Públicos

Clasificación por Objeto del Gasto



Clave	Aprobado	Ampliaciones	Modificado
2-1-1- Materiales, Útiles y Equipos Menores de Oficina	21,100.00	-18,704.37	2,395.63
2-1-2- Materiales y Útiles de Impresión y Reproducción	17,850.00	-17,850.00	0
2-1-4- Materiales, Útiles y Equipos Menores de Tecnologías de la Información y Comunicaciones	12,800.00	-12,800.00	0
2-1-6- Material de Limpieza	19,200.00	-15,303.64	3,896.36
2-4-6- Material Eléctrico y Electrónico	22,240.00	-17,884.05	4,355.95
2-4-9- Otros Materiales y Artículos de Construcción y Reparación	21,456.00	169,159.74	190,615.74
2-7-1- Vestuario y Uniformes	15,000.00	-15,000.00	0
2-9-1- Herramientas Menores	8,200.00	-5,305.01	2,894.99
2-9-2- Refacciones y Accesorios Menores de Edificios	5,200.00	-4,039.99	1,160.01
3-5-7- Instalación, Reparación y Mantenimiento de Maquinaria, Otros Equipos y Herramientas	10,000.00	-10,000.00	0
3-7-2- Pasajes Terrestres	7,063.00	-5,363.00	1,700.00
3-9-2-1- SHCP - IVA - Impuesto al Valor Agregado	30,231.00	-30,231.00	0
2-6-1- Combustibles, Lubricantes y Aditivos	30,000.00	-29,574.66	425.34
4-4-1-5- Ayuda Diversa en Especie	0	130,169.23	130,169.23
2-4-7- Artículos Metálicos para la Construcción	0	57,365.89	57,365.89
2-5-6- Fibras Sintéticas, Hules, Plásticos y Derivados	0	8,876.54	8,876.54
5-6-1- Maquinaria y Equipo Agropecuario	0	5,160.00	5,160.00
5-6-3- Maquinaria y Equipo de Construcción	0	8,817.99	8,817.99
5-6-7- Herramientas y Máquinas Herramienta	0	8,374.99	8,374.99
2-7-2- Prendas de Seguridad y Protección Personal	0	10,359.50	10,359.50
3-1-2- Gas	0	0	0

H. AYUNTAMIENTO  
**TIXTLA**  
2021-2024  
**PRESIDENCIA**

H. AYUNTAMIENTO  
**TIXTLA**  
2021-2024  
**SINDICATURA**

H. AYUNTAMIENTO  
**TIXTLA**  
2021-2024  
**ÓRGANO DE CONTROL INTERNO**

2-5-1- Productos Químicos Básicos	0	162	162
2-5-9- Otros Productos Químicos	0	55	55
2-5-2- Fertilizantes, Pesticidas y Otros Agroquímicos	0	4,425.00	4,425.00
2-4-4- Madera y Productos de Madera	0	379.9	379.9
1-1-3- Sueldo Base al Personal Permanente	52,581.60	0	52,581.60
1-3-4-1- Compensación Ordinaria	26,592.00	0	26,592.00
1-3-2-1- Aguinaldo (Gratificación de Fin de Año)	6,572.70	0	6,572.70
3-9-8- Impuestos sobre Nómina y Otros que se Deriven de una Relación Laboral	2,486.64	181.79	2,668.43
1-3-4-2- Compensación Extraordinaria	0	4,185.00	4,185.00
1-5-4-5-2- Bonos	0	800	800
1-3-2-2- Prima Vacacional	0	1,096.91	1,096.91





H. AYUNTAMIENTO  
TIXTLA  
2021 - 2024  
DIRECCIÓN  
DE EVALUACIÓN  
AL DESEMPEÑO

Municipio de Tixtla de Guerrero, Guerrero

Indicador de Gestión

Ejercicio Fiscal 2022

Nombre del Indicador

Verificación de la instancia responsable de la armonización contable y rendición de cuentas



H. AYUNTAMIENTO  
TIXTLA  
2021 - 2024  
TESORERÍA MUNICIPAL



Definición del Indicador


Contar con una instancia responsable de integrar y verificar la armonización contable y rendición de cuentas de la Administración del Ente Público

Información General del Indicador

Nivel	Eficacia
Eje Rector	Administración y Finanzas - Armonización contable y rendición de cuentas
Unidad de Medida	Elementos de verificación
Fuente	Órgano de Control Interno
Metodo de Calculo	Verificación de la instancia responsable de integrar y verificar la armonización contable y rendición de cuentas
	2
	2
Frecuencia de Medición	Anual
Año	31/12/22
Línea Base	10 - 100
Resultado Clave (Meta Esperada)	Contar con una instancia responsable de la armonización contable y rendición de cuentas en la Administración del Ente Público
Resultado Obtenido	100.00%

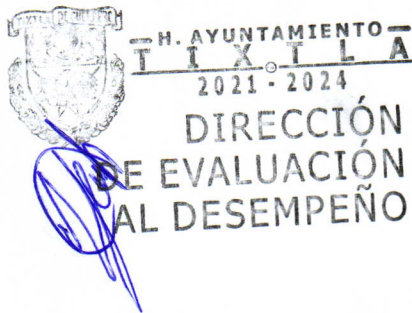

MIR	Armonización Contable y Rendición de Cuentas
Programa	
Gasto Corriente	Sistema de Pagos y Prestaciones del Departamento de Adquisiciones y Recursos Materiales
Ingresos Propios	Suministro de materiales y servicios para las Direcciones y Áreas del Ayuntamiento Municipal

Clasificación por Objeto del Gasto	Aprobado		
	Aprobado	Ampliaciones	Modificado
2-1-1- Materiales, Útiles y Equipos Menores de Oficina	60,000.00	-47,073.20	12,926.80
2-1-6- Material de Limpieza	12,000.00	-11,827.66	172.34
3-1-1-1- Energía Eléctrica Edificios Públicos y DAP	1,800.00	-1,800.00	0
3-1-4- Telefonía Tradicional	0	0	0
2-2-1- Productos Alimenticios para Personas	10,000.00	6,468.00	16,468.00
3-9-2-1- SHCP - IVA - Impuesto al Valor Agregado	0	0	0
2-1-2- Materiales y Útiles de Impresión y Reproducción	24,000.00	-9,803.97	14,196.03
2-1-4- Materiales, Útiles y Equipos Menores de Tecnologías de la Información y Comunicaciones	10,000.00	-9,800.00	200
2-4-2- Cemento y Productos de Concreto	10,000.00	-10,000.00	0
2-4-4- Madera y Productos de Madera	20,000.00	-20,000.00	0
2-4-6- Material Eléctrico y Electrónico	10,000.00	-10,000.00	0
2-4-7- Artículos Metálicos para la Construcción	5,000.00	-5,000.00	0
2-5-3- Medicinas y Productos Farmacéuticos	1,000.00	-1,000.00	0
2-5-4- Materiales, Accesorios y Suministros Médicos	2,000.00	-550	1,450.00
2-5-6- Fibras Sintéticas, Hules, Plásticos y Derivados	2,000.00	-2,000.00	0
2-7-1- Vestuario y Uniformes	10,000.00	-10,000.00	0
2-7-2- Prendas de Seguridad y Protección Personal	5,000.00	-5,000.00	0
2-9-1- Herramientas Menores	2,000.00	-2,000.00	0
3-1-5- Telefonía Celular	500	-500	0
3-1-6- Servicios de Telecomunicaciones y Satélites	4,800.00	-4,800.00	0
3-4-1- Servicios Financieros y Bancarios	2,000.00	-2,000.00	0
3-5-5- Reparación y Mantenimiento de Equipo de Transporte	10,000.00	-203.34	9,796.66





3-7-5- Viáticos en el País	6,000.00	-6,000.00	0
5-1-1- Muebles de Oficina y Estantería	20,000.00	-20,000.00	0
2-6-1- Combustibles, Lubricantes y Aditivos	0	6,115.86	6,115.86
3-1-7- Servicios de Acceso de Internet, Redes y Procesamiento de Información	0	3,800.00	3,800.00
2-4-9- Otros Materiales y Artículos de Construcción y Reparación	0	46.34	46.34
5-1-5- Equipo de Cómputo y Tecnologías de la Información	0	536,221.29	536,221.29
2-9-4- Refacciones y Accesorios Menores de Equipo de Cómputo y Tecnologías de la Información	0	600	600
2-9-6- Refacciones y Accesorios Menores de Equipo de Transporte	0	49,542.20	49,542.20
4-4-1-5- Ayuda Diversa en Especie	0	3,015.00	3,015.00
2-7-3- Artículos Deportivos	0	7,123.33	7,123.33
4-4-1-9- Otras Ayudas Sociales a Personas	0	400	400
5-2-3- Cámaras Fotográficas y de Video	0	2,835.04	2,835.04
2-9-2- Refacciones y Accesorios Menores de Edificios	0	198	198
1-1-3- Sueldo Base al Personal Permanente	245,273.76	64,977.44	310,251.20
1-3-4-1- Compensación Ordinaria	172,281.60	45,895.80	218,177.40
1-3-2-1- Aguinaldo (Gratificación de Fin de Año)	43,640.19	5,140.27	48,780.46
3-9-8- Impuestos sobre Nómina y Otros que se Deriven de una Relación Laboral	15,593.09	5,469.68	21,062.77
1-5-4-1- Despensas	2,400.00	-150	2,250.00
1-3-1- Primas por Años de Servicios Efectivos Prestados (Prima por Antigüedad)	49,847.04	934.65	50,781.69
1-3-2-2- Prima Vacacional	2,596.19	4,404.33	7,000.52
1-5-4-5-2- Bonos	5,500.00	2,300.00	7,800.00
1-5-9- Otras Prestaciones Sociales y Económicas	4,153.91	124.57	4,278.48
1-5-4-3-5- Becas Superior	12,000.00	0	12,000.00
1-5-2- Indemnizaciones - Liquidaciones	0	63,006.63	63,006.63
1-3-4-2- Compensación Extraordinaria	0	3,988.90	3,988.90



Marco legal actualizado, relativo a la armonización contable y rendición de cuentas de la Administración del Ente Público

**Definición del Indicador**


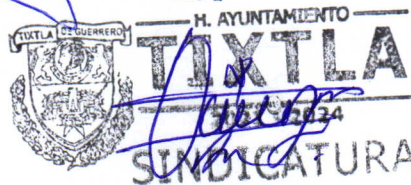
Revisar, actualizar o en su caso crear la legislación local en materia de armonización contable y rendición de cuentas


**Información General del Indicador**

Nivel	Eficacia
Eje Rector	Administración y Finanzas - Armonización contable y rendición de cuentas
Unidad de Medida	Elementos de verificación
Fuente	Órgano de Control Interno
Metodo de Calculo	Verificación de la legislación local para armonización contable y rendición de cuentas
	2
	2
Frecuencia de Medición	Anual
Año	31/12/22
Linea Base	10 - 100
Resultado Clave (Meta Esperada)	Contar con normas locales actualizadas y completas para la armonización contable y rendición de cuentas
Resultado Obtenido	100.00%

MIR	Armonización Contable y Rendición de Cuentas
<b>Programa</b>	
Gasto Corriente	Sistema de Pagos y Prestaciones del Departamento de Cuenta Pública

Clave	Clasificación por Objeto del Gasto		
	Aprobado	Ampliaciones	Modificado
1-1-3- Sueldo Base al Personal Permanente	123,976.80	-93278.7	30,698.10
1-3-2-1- Aguinaldo (Gratificación de Fin de Año)	15,497.10	-15497.1	0.00
3-9-8- Impuestos sobre Nómina y Otros que se Deriven de una Relación Laboral	7,718.93	5598.11	13,317.04
1-5-4-1- Despensas	720	-480	240.00
1-3-4-1- Compensación Ordinaria	125,976.00	-83984	41,992.00





Municipio de Tixtla de Guerrero, Guerrero

Indicador de Gestión

Ejercicio Fiscal 2022

Nombre del Indicador

Capacitación al personal de la Administración relacionada con la armonización contable y rendición de cuentas



Definición del Indicador

Facilitar la Armonización contable y rendición de cuentas mediante la capacitación profesional del personal que interviene en el proceso.




Información General del Indicador

Nivel	Eficacia	
Eje Rector	Administración y Finanzas - Armonización contable y rendición de cuentas	
Unidad de Medida	Empleados	
Fuente	Órgano de Control Interno	
Metodo de Calculo	Personal Capacitado en temas de Armonización contable y rendición de cuentas	7
	Personal Total del área de Finanzas o similar	12
Frecuencia de Medición	Anual	
Año	31/12/22	
Línea Base	1 - 100	
Resultado Clave (Meta Esperada)	Que el 100% del personal involucrado en las tareas de armonización contable y rendición de cuentas esté debidamente capacitado	
Resultado Obtenido	58.33%	

MIR Armonización Contable y Rendición de Cuentas

Programa Ingresos Propios Programa de Transparencia y Rendición de Cuentas del Municipio de Tixtla de Guerrero Implementación y seguimiento de mecanismos de prevención, control y auditorías

Clave	Clasificación por Objeto del Gasto		
	Aprobado	Ampliaciones	Modificado
3-1-5- Telefonía Celular	500	-500	0
3-7-5- Viáticos en el País	23,300.00	-23,300.00	0
3-8-5-2- Alimentos	6,000.00	-6,000.00	0
5-1-1- Muebles de Oficina y Estantería	12,000.00	-12,000.00	0
2-1-1- Materiales, Útiles y Equipos Menores de Oficina	8,900.00	-8,192.56	2,707.44
2-2-1- Productos Alimenticios para Personas	8,200.00	-7,074.80	1,125.20
3-9-2-1- SHCP - IVA - Impuesto al Valor Agregado	9,660.00	-9,660.00	0
2-1-6- Material de Limpieza	0	0	0
2-7-5- Blancos y Otros Productos Textiles, Excepto Prendas de Vestir	0	0	0
2-7-4- Productos Textiles	0	0	0
2-1-2- Materiales y Útiles de Impresión y Reproducción	9,700.00	-9,700.00	0
2-1-5- Material Impreso e Información Digital	6,500.00	-8,500.00	0
2-4-4- Madera y Productos de Madera	3,200.00	-3,200.00	0
2-6-1- Combustibles, Lubricantes y Aditivos	10,500.00	-10,500.00	0
3-3-4- Servicios de Capacitación	20,000.00	-20,000.00	0
3-7-2- Pasajes Terrestres	9,800.00	-8,484.00	1,316.00
5-1-5- Equipo de Cómputo y Tecnologías de la Información	19,300.00	-19,300.00	0
3-1-1-1- Energía Eléctrica Edificios Públicos y DAP	3,400.00	-3,400.00	0
3-1-4- Telefonía Tradicional	3,740.00	-3,740.00	0
2-9-4- Refacciones y Accesorios Menores de Equipo de Cómputo y Tecnologías de la Información	0	313.2	313.2



Municipio de Tixtla de Guerrero, Guerrero

Indicador de Gestión

Ejercicio Fiscal 2022

Nombre del Indicador

Porcentaje de cumplimiento de la armonización contable y rendición de cuentas

Definición del Indicador



Registrar las necesidades técnicas y operativas del área de armonización contable y rendición de cuentas

Información General del Indicador




Nivel	Eficacia
Eje Rector	Administración y Finanzas - Armonización contable y rendición de cuentas
Unidad de Medida	Necesidades
Fuente	Órgano de Control Interno
Metodo de Calculo	Verificación de necesidades técnicas y operativas del área de armonización contable y rendición de cuentas
	2
	2
Frecuencia de Medición	Anual
Año	31/12/22
Linea Base	10 - 100
Resultado Clave (Meta Esperada)	Integrar una relación de necesidades técnicas y operativas para cumplir con la armonización contable y rendición de cuentas
Resultado Obtenido	100.00%

MIR	Armonización Contable y Rendición de Cuentas
Programa	
Gasto Corriente	
Sistema de Pagos y Prestaciones de Archivo General	
Sistema de pagos y prestaciones de la Coordinación de Proyectos Estratégicos	
Programa de Ayudas Sociales y Atención a la ciudadanía	
Implementación y Seguimiento de mecanismos de prevención, control y auditorías	
Adquisición de la licencia de funcionamiento del software suinpac - grp utilizado para simplificar los procedimientos presupuestales, contables, administrativos, financieros y de obra pública con la finalidad de agilizar la operatividad y la atención de las demandas ciudadanas durante el ejercicio fiscal 2022	
Ingresos Propios	
Integración y Conservación de los Archivos históricos del Municipio	
Adquisición de la Licencia de Funcionamiento del Software SuiNPac - GRP utilizado para simplificar los procedimientos presupuestales, contables, administrativos, financieros y de obra pública con la finalidad de agilizar la operatividad y la atención de las demandas ciudadanas durante el ejercicio fiscal 2022	

Clave	Clasificación por Objeto del Gasto		
	Aprobado	Ampliaciones	Modificado
3-1-5- Telefonía Celular	500	-500	0
3-7-5- Viáticos en el País	6,000.00	-6,000.00	0
3-8-5-2- Alimentos	6,000.00	-6,000.00	0
5-1-1- Muebles de Oficina y Estantería	12,000.00	-2,424.03	9,575.97
2-1-1- Materiales, Útiles y Equipos Menores de Oficina	45,300.00	-36,255.95	9,044.05
3-9-2-1- SHCP - IVA - Impuesto al Valor Agregado	268,857.97	-268,857.97	0
3-7-2- Pasajes Terrestres	0	800	800
2-1-6- Material de Limpieza	0	282.64	282.64
5-6-7- Herramientas y Máquinas Herramienta	0	2,111.20	2,111.20
2-1-2- Materiales y Útiles de Impresión y Reproducción	0	459	459
3-3-1- Servicios Legales, de Contabilidad, Auditoría y Relaciones	755,077.00	144,923.00	900,000.00
3-1-1-2- Energía Eléctrica Recaudada por CFE (DAP)	0	0	0
1-1-3- Sueldo Base al Personal Permanente	295,409.04	29,130.85	324,539.89
1-5-4-1- Despesas	5,040.00	-800	4,440.00
1-3-4-1- Compensación Ordinaria	283,420.56	-1,463.21	281,957.35
1-3-1- Primas por Años de Servicios Efectivos Prestados (Prima por Antigüedad)	34,948.32	-11,608.83	23,339.49
1-3-2-1- Aguinaldo (Gratificación de Fin de Año)	62,659.41	-8,399.75	54,259.66
1-3-2-2- Prima Vacacional	5,146.66	1,664.68	6,811.34
1-5-4-5-2- Bonos	16,000.00	-300	15,700.00
1-5-9- Otras Prestaciones Sociales y Económicas	8,234.65	-2,866.81	5,367.84
1-5-4-6-1- Cuotas Sindicales SUSPEG	1,800.00	-350	1,450.00
3-9-8- Impuestos sobre Nómina y Otros que se Deriven de una Relación Laboral	20,814.90	260.27	20,875.17
3-2-2-3- Otros Arrendamientos de Edificios	0	0	0



1-3-4-2- Compensación Extraordinaria	0	4,425.27	4,425.27
1-5-4-5-5- Prestamos Personales a Trabajadores	0	0	0
4-4-1-1- Ayuda para Medicamentos y Servicios Médicos	200,000.00	-200,000.00	0
4-4-1-2- Ayuda para Funerales	200,000.00	-200,000.00	0
4-4-1-3- Ayuda para Despensas	200,000.00	-200,000.00	0
4-4-1-5- Ayuda Diversa en Especie	100,000.00	600,410.42	700,410.42
4-4-1-7- Ayuda Culturales y de Fomento Deportivo	100,000.00	-100,000.00	0
4-4-1-9- Otras Ayudas Sociales a Personas	200,000.00	-200,000.00	0
2-2-1- Productos Alimenticios para Personas	15,100.00	-9,590.00	5,510.00
4-4-3- Ayudas Sociales a Instituciones de Enseñanza	100,000.00	-100,000.00	0
3-2-9- Otros Arrendamientos	40,000.00	-40,000.00	0
3-8-2- Gastos de Orden Social y Cultural	120,000.00	-120,000.00	0
2-1-4- Materiales, Útiles y Equipos Menores de Tecnologías de la Información y Comunicaciones	24,500.00	-24,500.00	0
5-4-1- Vehículos y Equipo Terrestre	301,465.00	-301,465.00	0
2-1-5- Material Impreso e Información Digital	0	0	0
2-4-4- Madera y Productos de Madera	0	0	0
2-6-1- Combustibles, Lubricantes y Aditivos	0	0	0
3-3-4- Servicios de Capacitación	0	0	0
5-1-5- Equipo de Cómputo y Tecnologías de la Información	0	0	0



Recursos necesarios para cubrir las necesidades técnicas y operativas del área responsable de la armonización contable y rendición de cuentas

**Definición del Indicador**  
Determinación de las necesidades técnicas y operativas para cubrir la demanda identificada para la armonización contable y rendición de cuentas

**Información General del Indicador**

Nivel	Eficacia
Eje Rector	Administración y Finanzas - Armonización contable y rendición de cuentas
Unidad de Medida	Recursos
Fuente	Órgano de Control Interno
Metodo de Calculo	Recursos necesarios para cubrir las necesidades técnicas y operativas para cumplir con la armonización contable y rendición de cuentas
	2
	2
Frecuencia de Medición	Anual
Año	31/12/22
Línea Base	10 - 100
Resultado Clave (Meta Esperada)	Integrar una relación de recursos necesarios para cumplir con la armonización contable y rendición de cuentas
Resultado Obtenido	100.00%

MIR Armonización Contable y Rendición de Cuentas

**Programa**  
Gasto Corriente Sistema de pagos y prestaciones del Departamento de Programación y Presupuesto

Clave	Clasificación por Objeto del Gasto		
	Aprobado	Ampliaciones	Modificado
1-1-3- Sueldo Base al Personal Permanente	52,581.60	-30672.6	21,909.00
1-3-4-1- Compensación Ordinaria	108,840.00	-63490	45,350.00
1-3-2-1- Aguinaldo (Gratificación de Fin de Año)	6,572.70	-6,572.70	0.00
3-9-8- Impuestos sobre Nómina y Otros que se Deriven de una Relación Laboral	4,871.83	2921.33	7,793.16

H. AYUNTAMIENTO  
**TIXTLA**  
2021 - 2024  
PRESIDENCIA

H. AYUNTAMIENTO  
**TIXTLA**  
2021 - 2024  
SINDICATURA

H. AYUNTAMIENTO  
**TIXTLA**  
2021 - 2024  
ÓRGANO DE CONTROL INTERNO

H. AYUNTAMIENTO  
**TIXTLA**  
2021 - 2024  
DIRECCIÓN DE EVALUACIÓN AL DESEMPEÑO

Municipio de Tixtla de Guerrero, Guerrero

Indicador de Gestión

Ejercicio Fiscal 2022

Nombre del Indicador

Porcentaje ejecutado del Programa

Definición del Indicador

Establecer un programa de trabajo para cumplir en tiempo y forma con la armonización contable y rendición de cuentas

Información General del Indicador

Nivel	Eficacia	
Eje Rector	Administración y Finanzas - Armonización contable y rendición de cuentas	
Unidad de Medida	Acciones	
Fuente	Órgano de Control Interno	
Metodo de Calculo	Cantidad de acciones realizadas para la Armonización Contable	174
	Total de acciones programadas para la Armonización Contable	208
Frecuencia de Medición	Anual	
Año	31/12/22	
Linea Base	10 - 100	
Resultado Clave (Meta Esperada)	Ejecutar el 100% de las acciones programadas para la armonización contable y rendición de cuentas	
Resultado Obtenido	83.65%	

MIR	Armonización Contable y Rendición de Cuentas
Ingresos Propios	Procesos administrativos y laborales de los trabajadores del Ayuntamiento

Clave	Clasificación por Objeto del Gasto		
	Aprobado	Ampliaciones	Modificado
2-1-1- Materiales, Útiles y Equipos Menores de Oficina	13,400.50	-1,044.07	12,356.43
2-1-4- Materiales, Útiles y Equipos Menores de Tecnologías de la Información y Comunicaciones	8,600.00	-8,600.00	0
3-5-3- Instalación, Reparación y Mantenimiento de Equipo de Cómputo y Tecnología de la Información	5,200.00	-4,098.00	1,102.00
3-9-2-1- SHCP - IVA - Impuesto al Valor Agregado	8,200.00	-8,200.00	0
2-7-1- Vestuario y Uniformes	7,200.00	-7,200.00	0
2-2-1- Productos Alimenticios para Personas	5,399.50	-5,399.50	0
2-1-2- Materiales y Útiles de Impresión y Reproducción	10,000.00	-1,643.36	8,356.64
2-6-1- Combustibles, Lubricantes y Aditivos	17,000.00	-16,000.00	1,000.00
3-1-1-1- Energía Eléctrica Edificios Públicos y DAP	8,000.00	-8,000.00	0
3-1-4- Telefonía Tradicional	6,000.00	-6,000.00	0
3-1-7- Servicios de Acceso de Internet, Redes y Procesamiento de Información	6,000.00	-6,000.00	0
3-8-2- Gastos de Orden Social y Cultural	0	3,400.00	3,400.00
5-6-9- Otros Equipos y Herramientas	0	2,900.00	2,900.00
4-4-1-5- Ayuda Diversa en Especie	0	2,299.20	2,299.20
3-2-3- Arrendamiento de Mobiliario y Equipo de Administración, Educativa y Recreativa	0	30,891.96	30,891.96
3-5-2- Instalación, Reparación y Mantenimiento de Mobiliario y Equipo de Administración, Educativa, y Recreativa	0	174	174
3-2-9- Otros Arrendamientos	0	5,104.00	5,104.00
3-7-2- Pasajes Terrestres	0	300	300
2-1-5- Material Impreso e Información Digital	0	3,690.54	3,690.54

H. AYUNTAMIENTO  
**TIXTLA**  
2021 - 2024  
DIRECCIÓN  
DE EVALUACIÓN  
AL DESEMPEÑO

H. AYUNTAMIENTO  
**TIXTLA**  
SINDICATURA

H. AYUNTAMIENTO  
**TIXTLA**  
2021 - 2024  
ÓRGANO DE CONTROL INTERNO

H. AYUNTAMIENTO  
**TIXTLA**  
2021 - 2024  
PRESIDENCIA

Inversión gestionada para la adquisición de equipo de trabajo

Definición del Indicador

Gestionar la concurrencia de recursos estatales y federales para la adquisición de equipo de trabajo

Información General del Indicador

Nivel	Eficacia	
Eje Rector	Administración y Finanzas - Armonización contable y rendición de cuentas	
Unidad de Medida	Pesos	
Fuente	Órgano de Control Interno	
Metodo de Calculo	Inversión gestionada para adquisición de equipo de trabajo	14,300.00
	Inversión total en adquisición de equipo de trabajo	0
Frecuencia de Medición	Anual	
Año	31/12/22	
Línea Base	1000 - 19300	
Resultado Clave (Meta Esperada)	Contar en todo momento con el equipo adecuado para realizar la armonización contable y rendición de cuentas, con la mayor inversión proveniente de gestión	
Resultado Obtenido	14300000.00%	

MIR	Armonización Contable y Rendición de Cuentas
<b>Programa</b>	
Fondo de Aportación Estatal para la Infraestructura Social Municipal (FAEISM)	Promoción de Cobros y Administración de los Egresos Municipales
Ingresos Propios	Promoción de Cobros y Administración de los Egresos Municipales

Clave	Clasificación por Objeto del Gasto		
	Aprobado	Ampliaciones	Modificado
2-1-1- Materiales, Útiles y Equipos Menores de Oficina	158,200.00	-57,937.86	100,262.14
2-1-2- Materiales y Útiles de Impresión y Reproducción	116,500.00	-50,742.80	65,757.20
3-3-3- Servicios de Consultoría Administrativa, Procesos, Técnica y en Tecnologías de la Información	66,000.00	14,000.00	80,000.00
3-4-1- Servicios Financieros y Bancarios	42,130.00	125,398.34	167,528.34
2-9-2- Refacciones y Accesorios Menores de Edificios	0	620	620
3-9-2-1- SHCP - IVA - Impuesto al Valor Agregado	122,689.00	-122,689.00	0
4-4-3- Ayudas Sociales a Instituciones de Enseñanza	0	775	775
3-1-4- Telefonía Tradicional	13,800.00	21,943.44	35,743.44
3-9-2-2- SHCP - IEPS - Impuesto Especial sobre Producción y Servicio	0	0	0
3-1-1-1- Energía Eléctrica Edificios Públicos y DAP	18,700.00	77,999.00	96,699.00
3-7-5- Viáticos en el País	45,640.00	-32,973.63	12,666.37
2-6-1- Combustibles, Lubricantes y Aditivos	180,895.00	412,094.80	592,989.80
2-1-8-1- Materiales para el Registro e Identificación de Bienes y Personas	22,000.00	-22,000.00	0
2-2-1- Productos Alimenticios para Personas	13,295.00	315,818.63	329,113.63
2-1-6- Material de Limpieza	65,600.00	-50,225.36	15,374.64
2-1-5- Material Impreso e Información Digital	33,000.00	33,435.19	76,435.19
3-4-4- Seguros de Responsabilidad Patrimonial y Fianzas	12,100.00	-12,100.00	0
5-1-1- Muebles de Oficina y Estantería	4,300.00	-24,300.00	0
5-1-5- Equipo de Cómputo y Tecnologías de la Información	23,400.00	-23,400.00	0
4-4-1-5- Ayuda Diversa en Especie	0	57,325.00	57,325.00
3-7-9- Otros Servicios de Traslado y Hospedaje	0	249	249
2-9-6- Refacciones y Accesorios Menores de Equipo de Transporte	54,971.00	-47,351.45	7,619.55


H. AYUNTAMIENTO  
TIXTLA  
2021 - 2024  
PRESIDENCIA


H. AYUNTAMIENTO  
TIXTLA  
2021 - 2024  
SINDICATURA

H. AYUNTAMIENTO  
TIXTLA  
2021 - 2024  
ÓRGANO DE CONTROL INTERNO




2-4-9- Otros Materiales y Artículos de Construcción y Reparación	0	372,768.72	372,768.72
3-3-1- Servicios Legales, de Contabilidad, Auditoría y Relacionados	0	57,000.00	57,000.00
2-1-4- Materiales, Útiles y Equipos Menores de Tecnologías de la Información y Comunicaciones	0	5,899.11	5,899.11
3-1-7- Servicios de Acceso de Internet, Redes y Procesamiento de Información	0	16,864.00	16,864.00
3-6-9- Otros Servicios de Comunicación Social y Publicidad	0	11,692.80	11,692.80
3-5-2- Instalación, Reparación y Mantenimiento de Mobiliario y Equipo de Administración, Educacional, y Recreativo	0	8,602.00	8,602.00
3-2-3- Arrendamiento de Mobiliario y Equipo de Administración, Educacional y Recreativo	0	27,065.70	27,065.70
4-4-1-1- Ayuda para Medicamentos y Servicios Médicos	0	1,500.00	1,500.00
3-2-7- Arrendamiento de Activos Intangibles	0	0	0
3-6-3- Servicios de Creatividad, Pre - Producción y Producción de Publicidad, Excepto Internet	0	14,602.08	14,602.08
3-6-6- Servicios de Creación y Difusión de Contenido Exclusivamente a través de Internet	0	29,083.40	29,083.40
3-5-5- Reparación y Mantenimiento de Equipo de Transporte	83,530.00	-75,752.23	7,777.77
3-1-8- Servicios Postales y Telegráficos	0	1,231.00	1,231.00
3-5-7- Instalación, Reparación y Mantenimiento de Maquinaria, Otros Equipos y Herramientas	0	0	0
2-5-4- Materiales, Accesorios y Suministros Médicos	0	104.4	104.4
5-1-9- Otros Mobiliarios y Equipo de Administración	0	2,714.40	2,714.40
3-1-5- Telefonía Celular	0	18,824.46	18,824.46
3-7-2- Pasajes Terrestres	0	300	300
3-8-2- Gastos de Orden Social y Cultural	0	3,354.53	3,354.53
3-9-9- Otros Servicios Generales	0	0	0

  
**TIXTLA**  
 2021 - 2024  
**PRESIDENCIA**

  
 H. AYUNTAMIENTO  
**TIXTLA**  
 2021 - 2024  
**SINDICATURA**

  
 H. AYUNTAMIENTO  
**TIXTLA**  
 2021 - 2024  
**ÓRGANO DE CONTROL INTERNO**

  
 H. AYUNTAMIENTO  
**TIXTLA**  
 2021 - 2024  
**DIRECCIÓN DE EVALUACIÓN AL DESEMPEÑO**

Municipio de Tixtla de Guerrero, Guerrero  
Indicador de Objetivos y Metas (Estratégico)

Ejercicio Fiscal 2022  
Nombre del Indicador

Porcentaje que aportan las nuevas inversiones del sector comercial realizadas en el Municipio en los últimos 12 meses al total de inversiones en el Estado

Definición del Indicador

Desarrollar los sectores estratégicos del país, mediante el impulso a la inversión en el sector comercial para fortalecer el desarrollo empresarial.

Información General del Indicador

Nivel	Eficacia				
Eje Rector	Desarrollo Económico - Comercio				
Unidad de Medida	Pesos				
Fuente	Dirección de Comercio y Desarrollo Económico				
Metodo de Calculo	<table border="1"> <tr> <td>Importe de nuevas inversiones realizadas en el municipio</td> <td>151,334.00</td> </tr> <tr> <td>Total de nuevas inversiones en el sector comercial realizadas en el Estado en los últimos 12 meses</td> <td>151,334.00</td> </tr> </table>	Importe de nuevas inversiones realizadas en el municipio	151,334.00	Total de nuevas inversiones en el sector comercial realizadas en el Estado en los últimos 12 meses	151,334.00
Importe de nuevas inversiones realizadas en el municipio	151,334.00				
Total de nuevas inversiones en el sector comercial realizadas en el Estado en los últimos 12 meses	151,334.00				
Frecuencia de Medición	Anual				
Año	31/12/22				
Línea Base	10 - 100				
Resultado Clave (Meta Esperada)	Incidir para que se realice una mayor cantidad de inversiones en el sector comercial en el municipio.				
Resultado Obtenido	100.00%				

MIR Comercio

Programa

Fondo de Aportación Estatal para la Infraestructura Social Municipal (FAEISM)  
Programa de fortalecimiento del comercio regional  
Regulación y supervisión de las actividades económicas en el municipio de tixtla de guerrero

Clasificación por Objeto del Gasto

Clave	Aprobado	Ampliaciones	Modificado
2-1-6- Material de Limpieza	0	19,952.88	19,952.88
2-1-1- Materiales, Útiles y Equipos Menores de Oficina	0	1,405.92	1,405.92

H. AYUNTAMIENTO  
**TIXTLA**  
2021 - 2024  
PRESIDENCIA

H. AYUNTAMIENTO  
**TIXTLA**  
2021 - 2024  
SINDICATURA

H. AYUNTAMIENTO  
**TIXTLA**  
2021 - 2024  
ÓRGANO DE CONTROL INTERNO

H. AYUNTAMIENTO  
**TIXTLA**  
2021 - 2024  
DIRECCIÓN DE EVALUACIÓN AL DESEMPEÑO

Municipio de Tixtla de Guerrero, Guerrero

Indicador de Gestión

Ejercicio Fiscal 2022

Nombre del Indicador

Incremento de inversión en comercio realizada en el Municipio como resultado de la ejecución del Programa Operativo

Definición del Indicador

Diseñar o actualizar un Programa Operativo que integre estrategias y líneas de acción para promover nuevas inversiones en el sector comercial en el Municipio.

Información General del Indicador

Nivel	Eficacia
Eje Rector	Desarrollo Económico - Comercio
Unidad de Medida	Pesos
Fuente	Dirección de Comercio y Desarrollo Económico
Metodo de Calculo	(Monto Invertido en el Año Evaluado - Año1- Monto Invertido en el Año Anterior- Año0)
	1,857,666.00
	Monto Invertido en el Año Evaluado
	15,496.00
Frecuencia de Medición	Anual
Año	31/12/22
Línea Base	10 - 100
Resultado Clave (Meta Esperada)	Incrementar al menos en un 25% la inversión total en el Municipio, en relación al año anterior al evaluado.
Resultado Obtenido	11988.04%

MIR Comercio

Programa

Gasto Corriente  
Sistema de pagos y prestaciones de la Dirección de Comercio y Desarrollo Económico  
Programa de Fortalecimiento del Comercio Regional

Clasificación por Objeto del Gasto

Clave	Aprobado	Ampliaciones	Modificado
1-1-3- Sueldo Base al Personal Permanente	948,630.48	226,712.01	1,175,342.49
1-5-4-1- Despesas	18,000.00	-840	17,160.00
1-3-4-1- Compensación Ordinaria	108,218.88	221,117.40	329,336.28
1-3-1- Primas por Años de Servicios Efectivos Prestados (Prima por Antigüedad)	159,918.48	29,910.76	189,829.24
1-3-2-1- Aguinaldo (Gratificación de Fin de Año)	181,405.77	31,473.59	212,879.36
1-3-2-2- Prima Vacacional	12,565.39	14,094.65	26,660.04
1-5-4-5-2- Bonos	46,500.00	17,750.00	64,250.00
1-5-9- Otras Prestaciones Sociales y Económicas	20,104.63	20,373.05	40,477.68
1-5-4-6-1- Cuotas Sindicales SUSPEG	4,800.00	-150	4,650.00
3-9-8- Impuestos sobre Nómina y Otros que se Deriven de una Relación Laboral	43,538.89	25,345.62	68,884.51
1-5-4-3-2- Becas Primaria	6,000.00	0	6,000.00
1-3-4-2- Compensación Extraordinaria	0	48,217.37	48,217.37
1-5-2- Indemnizaciones - Liquidaciones	0	254,561.25	254,561.25
2-1-1- Materiales, Útiles y Equipos Menores de Oficina	0	7,702.11	7,702.11
3-9-2-1- SHCP - IVA - Impuesto al Valor Agregado	0	0	0
1-5-4-5-4- Finiquitos	0	14,499.58	14,499.58
2-1-2- Materiales y Útiles de Impresión y Reproducción	0	6,960.00	6,960.00
2-1-6- Material de Limpieza	0	48,525.84	48,525.84
2-5-4- Materiales, Accesorios y Suministros Médicos	0	180.96	180.96
5-1-5- Equipo de Cómputo y Tecnologías de la Información	0	5,350.00	5,350.00
2-5-6- Fibras Sintéticas, Hules, Plásticos y Derivados	0	10,316.01	10,316.01
2-7-2- Prendas de Seguridad y Protección Personal	0	4,209.99	4,209.99
2-4-6- Material Eléctrico y Electrónico	0	760.03	760.03
2-9-1- Herramientas Menores	0	2,223.97	2,223.97
2-4-7- Artículos Metálicos para la Construcción	0	5,853.01	5,853.01
2-4-9- Otros Materiales y Artículos de Construcción y Reparación	0	1,241.50	1,241.50

H. AYUNTAMIENTO  
**TIXTLA**  
2021 - 2024  
PRESIDENCIA

H. AYUNTAMIENTO  
**TIXTLA**  
2021 - 2024  
SINDICATURA

H. AYUNTAMIENTO  
**TIXTLA**  
2021 - 2024  
ÓRGANO DE CONTROL INTERNO  
DIRECCIÓN DE EVALUACIÓN AL DESEMPEÑO

**Definición del Indicador**

Facilitar asesoría técnica y coordinación a los pequeños productores para la comercialización de sus productos.

**Información General del Indicador**

Nivel	Eficacia
Eje Rector	Desarrollo Económico - Comercio
Unidad de Medida	Pequeños Productores
Fuente	Dirección de Comercio y Desarrollo Económico
Metodo de Calculo	Pequeños Productores atendidos 3,220.00
	Total de Pequeños Productores en el Municipio 3,300.00
Frecuencia de Medición	Anual
Año	31/12/22
Línea Base	1 - 100
Resultado Clave (Meta Esperada)	Que al menos el 30% de los pequeños productores sea atendido por el Programa.
Resultado Obtenido	97.58%

MIR	Comercio
Ingresos Propios	Programa
	Gestión y Participación en el Desarrollo Urbano, Obras Públicas y Comercio Municipal

Clave	Clasificación por Objeto del Gasto		
	Aprobado	Ampliaciones	Modificado
2-1-1- Materiales, Útiles y Equipos Menores de Oficina	9,600.00	-2,758.21	6,841.79
2-1-4- Materiales, Útiles y Equipos Menores de Tecnologías de la Información y Comunicaciones	8,840.00	-8,840.00	0
2-1-6- Material de Limpieza	9,400.00	-8,990.28	409.72
2-6-1- Combustibles, Lubricantes y Aditivos	15,000.00	-15,000.00	0
3-9-2-1- SHCP - IVA - Impuesto al Valor Agregado	4,500.00	-4,500.00	0
4-4-1-1- Ayuda para Medicamentos y Servicios Médicos	20,000.00	-20,000.00	0
4-4-1-2- Ayuda para Funerales	15,000.00	-15,000.00	0
4-4-1-3- Ayuda para Despensas	20,000.00	-20,000.00	0
4-4-1-5- Ayuda Diversa en Especie	15,000.00	-15,000.00	0
4-4-1-9- Otras Ayudas Sociales a Personas	15,000.00	-15,000.00	0
2-9-4- Refacciones y Accesorios Menores de Equipo de Cómputo y Tecnologías de la Información	0	0	0
5-1-5- Equipo de Cómputo y Tecnologías de la Información	0	21,499.00	21,499.00
2-2-1- Productos Alimenticios para Personas	0	3,250.00	3,250.00
2-5-2- Fertilizantes, Pesticidas y Otros Agroquímicos	0	1,008.00	1,008.00
2-2-3- Utensilios para el Servicio de Alimentación	0	1,113.60	1,113.60
5-1-9- Otros Mobiliarios y Equipo de Administración	0	904.8	904.8
3-7-5- Viáticos en el País	0	3,031.00	3,031.00

H. AYUNTAMIENTO  
**TIXTLA**  
2021 - 2024  
PRESIDENCIA

H. AYUNTAMIENTO  
**TIXTLA**  
2021 - 2024  
SINDICATURA

H. AYUNTAMIENTO  
**TIXTLA**  
2021 - 2024  
ÓRGANO DE CONTROL INTERNO

H. AYUNTAMIENTO  
**TIXTLA**  
2021 - 2024  
DIRECCIÓN DE EVALUACIÓN AL DESEMPEÑO

Municipio de Tixtla de Guerrero, Guerrero

Indicador de Gestión

Ejercicio Fiscal 2022

Nombre del Indicador

Porcentaje de unidades económicas que incrementaron su inversión en el Municipio como resultado de la ejecución del Programa Operativo

Definición del Indicador

Diseñar o actualizar un Programa Operativo que integre estrategias y líneas de acción para promover el incremento de las inversiones existentes en el sector comercial en el Municipio.

Información General del Indicador

Nivel	Eficacia	
Eje Rector	Desarrollo Económico - Comercio	
Unidad de Medida	Unidades Económicas (UE)	
Fuente	Dirección de Comercio y Desarrollo Económico	
Metodo de Calculo	UE que incrementaron su inversión	340
	Total de UE	1,630.00
Frecuencia de Medición	Anual	
Año	31/12/22	
Línea Base	1 - 100	
Resultado Clave (Meta Esperada)	Que al menos el 30% de las unidades económicas del Municipio logren incrementar su inversión.	
Resultado Obtenido	20.88%	

MIR Comercio

Programa

**Gasto Corriente**  
Sistema de pagos y prestaciones de la Subdirección de Mercados  
Regulación y Supervisión de las actividades económicas en el Municipio de Tixtla de Guerrero

Clasificación por Objeto del Gasto

Clave	Aprobado	Ampliaciones	Modificado
1-1-3- Sueldo Base al Personal Permanente	51,012.00	243,065.03	294,077.03
1-3-4-1- Compensación Ordinaria	8,616.00	-5,385.00	3,231.00
1-3-2-1- Aguinaldo (Gratificación de Fin de Año)	6,376.50	23,337.48	29,713.98
3-9-8- Impuestos sobre Nómina y Otros que se Deriven de una Relación Laboral	1,914.13	7,996.79	9,910.92
1-5-4-5-2- Bonos	0	4,000.00	4,000.00
1-3-2-2- Prima Vacacional	0	5,490.34	5,490.34
1-3-4-2- Compensación Extraordinaria	0	345	345
2-1-1- Materiales, Útiles y Equipos Menores de Oficina	0	3,489.64	3,489.64
2-1-2- Materiales y Útiles de Impresión y Reproducción	0	0	0
3-9-2-1- SHCP - IVA - Impuesto al Valor Agregado	0	0	0
2-1-6- Material de Limpieza	0	93.15	93.15

H. AYUNTAMIENTO  
**TIXTLA**  
2021 - 2024  
SINDICATURA

H. AYUNTAMIENTO  
**TIXTLA**  
2021 - 2024  
ÓRGANO DE CONTROL INTERNO

H. AYUNTAMIENTO  
**TIXTLA**  
2021 - 2024  
PRESIDENCIA

H. AYUNTAMIENTO  
**TIXTLA**  
2021 - 2024  
DIRECCIÓN DE EVALUACIÓN AL DESEMPEÑO

Ejercicio Fiscal 2022

Nombre del Indicador

Inversión per capita municipal en la construcción, rehabilitación y mantenimiento de calles en los centros urbanos municipales

Definición del Indicador

Contribuir a consolidar centros urbanos compactos, productivos, competitivos, incluyentes y sustentables mediante la mejora de las condiciones de movilidad y entorno de los hogares

Información General del Indicador

Nivel	Eficacia	
Eje Rector	Obras Públicas - Construcción, mantenimiento y rehabilitación de calles	
Unidad de Medida	Pesos /habitante	
Fuente	Dirección de Obras Públicas	
Metodo de Calculo	Inversión anual ejecutada en obras de calles	10,923,610.45
	Población beneficiada	30,000.00
Frecuencia de Medición	Anual	
Año	31/12/22	
Línea Base	1000000 - 11000000	
Resultado Clave (Meta Esperada)	Generar la máxima inversión por habitante en obras de construcción, mantenimiento y rehabilitación de calles	
Resultado Obtenido	36412.03%	

MIR Construcción, rehabilitación y mantenimiento de calles.

Programa

Fondo de Aportación Para la Infraestructura Social Municipal (FAISM-DF)

AMPLIACIÓN DE RED DE DRENAJE SANITARIO EN CALLE ÁLAMOS, COLONIA ABEDUL Y OBRA COMPLEMENTARIA PARA SU PROTECCIÓN, LOCALIDAD TIXTLA DE GUERRERO, MUNICIPIO DE TIXTLA DE GUERRERO, GRO.

Construcción de pavimentación de concreto hidráulico de la calle morelos, localidad de omepa, municipio de tixtla de guerrero, gro.

REHABILITACIÓN DE CAMINO SACACOSECHAS DEL PARAJE XOLOSTOC EN LA LOCALIDAD DE ATLIACA, MUNICIPIO DE TIXTLA DE GUERRERO, GRO.

Construcción de pavimentación con concreto hidráulico de la calle 5 de mayo, localidad de el durazno, municipio de tixtla de guerrero, gro.

REHABILITACIÓN DE CAMINO SACACOSECHAS EN PARAJE TEXCALZIN, BARRIO DE SAN ANTONIO, EN LA LOCALIDAD DE TIXTLA DE GUERRERO, MUNICIPIO DE TIXTLA DE GUERRERO, GRO.

Construcción de pavimentación con concreto hidráulico de la calle benito Juárez, colonia modesto lozano, localidad de atliaca, municipio de tixtla de guerrero, gro.

Construcción de pavimentación con concreto hidráulico de la calle insurgentes, localidad de almolonga, municipio de tixtla de guerrero, gro.

Construcción de pavimentación con concreto hidráulico de la calle el pedregal 1, localidad plan de guerrero, municipio de tixtla de guerrero, gro.

Gasto Corriente

Rehabilitación de camino rural tramo matlalapa-los tepozis del municipio de tixtla de guerrero, guerrero

Rehabilitación de centro de salud de la localidad de tixtla de guerrero, municipio de tixtla de guerrero, gro.

Clasificación por Objeto del Gasto

Clave	Aprobado	Ampliaciones	Modificado
6-1-5-2- Pavimentaciones	0	6,689,358.07	6,689,358.07
3-9-2-1- SHCP - IVA - Impuesto al Valor Agregado	0	0	0
6-1-5-1-3 Apertura de Caminos Saca Cosechas	0	557,427.14	557,427.14
6-1-6-1- Alcantarillado	0	909,680.73	909,680.73
6-1-9-1- Rehabilitación de Caminos Rurales	0	308,403.13	308,403.13
6-1-5-1-2 Apertura de Caminos Rurales	0	333,196.19	333,196.19

H. AYUNTAMIENTO  
**TIXTLA**  
2021 - 2024  
SINDICATURA

H. AYUNTAMIENTO  
**TIXTLA**  
2021 - 2024  
PRESIDENCIA

H. AYUNTAMIENTO  
**TIXTLA**  
2021 - 2024  
TITULAR DEL ÓRGANO DE CONTROL INTERNO

H. AYUNTAMIENTO  
**TIXTLA**  
2021 - 2024  
DIRECCIÓN DE EVALUACIÓN AL DESEMPEÑO

**Nombre del Indicador**  
Incremento porcentual de cobertura de vialidades pavimentadas, rehabilitadas y con mantenimiento en los centros urbanos del municipio

**Definición del Indicador**  
La infraestructura vial al interior de los centros urbanos del municipio se consolida mejorando la calidad de vida de la población

**Información General del Indicador**

Nivel	Eficacia	
Eje Rector	Obras Públicas - Construcción, mantenimiento y rehabilitación de calles	
Unidad de Medida	Vialidades (mts. lineales)	
Fuente	Dirección de Obras Públicas	
Metodo de Calculo	Vialidades con Obra	887
	Total de Vialidades	1,248.00
Frecuencia de Medición	Anual	
Año	31/12/22	
Línea Base	1 - 100	
Resultado Clave (Meta Esperada)	Consolidar la infraestructura vial al interior de los centros urbanos del municipio	
Resultado Obtenido	71.07%	

MIR Construcción, rehabilitación y mantenimiento de calles.

**Programa**  
Fondo de Aportación Para la Infraestructura Social Municipal (FAISM-DF)

CONSTRUCCIÓN DE PAVIMENTACIÓN DE CONCRETO HIDRÁULICO DE ANDADOR JOSE MARIA, LOCALIDAD DE EL POTRERO, MUNICIPIO DE TIXTLA DE GUERRERO, GRO.  
Construcción de pavimentación de concreto hidráulico de calle el panteon, localidad de el potrero, municipio de tixtla de guerrero, gro.

CONSTRUCCIÓN DE MURO DE CONTENCIÓN EN CALLE HACIA EL TELEBACHILLERATO EN LA LOCALIDAD DE ZACATONAPA, MUNICIPIO DE TIXTLA DE GUERRERO, GRO.  
Construcción de pavimentación con concreto hidráulico de calle fresno, colonia eucaliptos, localidad tixtla de guerrero, municipio de tixtla de guerrero, gro.  
Construcción de camino sacacosechas en paraje los planes, localidad de ojitos de agua, municipio de tixtla de guerrero, gro.  
Construcción de pavimentación con concreto hidráulico en calle bento Juárez, colonia las animas, localidad tixtla de guerrero, municipio de tixtla de guerrero, gro.

GRO. CONSTRUCCIÓN DE PAVIMENTACIÓN CON CONCRETO HIDRÁULICO DE LA IGNACIO ZARAGOZA BARRIO DE SAN FRANCISCO, LOCALIDAD DE ATLIACA, MUNICIPIO DE TIXTLA DE GUERRERO, GRO.  
CONSTRUCCIÓN DE PUENTE VEHICULAR EN LA LOCALIDAD DE ACATEMPA, MUNICIPIO DE TIXTLA DE GUERRERO, GRO.  
CONSTRUCCIÓN DE PAVIMENTACIÓN CON CONCRETO HIDRÁULICO DE LA CALLE HIERBABUENA, LOCALIDAD DE EL TRONCON, MUNICIPIO DE TIXTLA DE GUERRERO, GRO.

**Gasto Corriente**  
Rehabilitación de camino rural tramo san miguel- ojitos de agua del municipio de tixtla de guerrero, guerrero.

Clave	Clasificación por Objeto del Gasto		
	Aprobado	Ampliaciones	Modificado
6-1-5-2- Pavimentaciones	0	7,555,878.90	7,555,878.90
3-9-2-1- SHCP - IVA - Impuesto al Valor Agregado	0	0	0
6-1-4-1- Mejoramiento del Entorno	0	566,285.10	566,285.10
6-1-5-1-3 Apertura de Caminos Saca Cosechas	0	1,659,785.27	1,659,785.27
6-1-5-3- Puentes Vehiculares	0	1,815,428.84	1,815,428.84
6-1-5-1-2 Apertura de Caminos Rurales	0	332,907.84	332,907.84

H. AYUNTAMIENTO  
**TIXTLA**  
2021 - 2024  
PRESIDENCIA

H. AYUNTAMIENTO  
**TIXTLA**  
2021 - 2024  
SIMICATURA

H. AYUNTAMIENTO  
**TIXTLA**  
2021 - 2024  
ÓRGANO DE CONTROL INTERNO  
DIRECCIÓN DE EVALUACIÓN AL DESEMPEÑO

Municipio de Tixtla de Guerrero, Guerrero

Indicador de Objetivos y Metas (Estratégico)

Ejercicio Fiscal 2022

Nombre del Indicador


Porcentaje de la población que tiene acceso al servicio de agua potable

Definición del Indicador

La población del municipio tiene acceso al servicio de agua potable de manera continua, mejorando así la calidad de vida y desarrollo de la población

Información General del Indicador

Nivel	Eficacia
Eje Rector	Obras Públicas Infraestructura de agua potable
Unidad de Medida	Habitantes
Fuente	Dirección de Obras Públicas
Metodo de Calculo	Población con acceso al agua potable 5,990.00
	Población total del Municipio 10,590.00
Frecuencia de Medición	Anual
Año	31/12/22
Línea Base	10 - 100
Resultado Clave (Meta Esperada)	Identificar el porcentaje real de población del Municipio tiene acceso al servicio de agua potable
Resultado Obtenido	56.56%



MIR Infraestructura de agua potable

Programa

Fondo de Aportación Estatal para la Infraestructura Social Municipal (FAEISM)

Tratamiento y Suministro de Agua Potable y Mantenimiento del Alcantarillado Público

Fondo de Aportación Para la Infraestructura Social Municipal (FAISM-DF)

- Ampliación de red de agua entubada potable en calle el cerrito de texcalzin, paraje texcalzin (barrio de san antonio) y obra complementaria para su protección, localidad tixtla de guerrero, municipio de guerrero, gro.
- Ampliación de red de agua entubada potable en calle 15 de mayo, colonia santa cruz y obra complementaria para su protección, localidad tixtla de guerrero, municipio de tixtla de guerrero, gro.
- Ampliación de red de agua entubada potable en calle sentimientos de la nacion, colonia maria ramirez viuda de hernandez (barrio del fortin) y obra complementaria para su protección, localidad tixtla de guerrero, municipio de tixtla de guerrero, gro.
- Ampliación de red de agua entubada potable en andador emiliano zapata, colonia 6 de noviembre y obra complementaria para su protección, localidad tixtla de guerrero, municipio de tixtla de guerrero, gro.
- Ampliación de red de agua entubada potable en calle de acceso a la colonia maria ramirez y obra complementaria para su protección, localidad tixtla de guerrero, municipio de tixtla de guerrero, gro.
- Ampliación de red de agua entubada potable en calle caoba, colonia los nogales y obra complementaria para su protección, localidad tixtla de guerrero, municipio de tixtla de guerrero, gro.
- Ampliación de red de agua entubada potable en calle apetlanca, colonia santa anna (barrio la villa) y obra complementaria para su protección, localidad tixtla de guerrero, municipio de tixtla de guerrero, gro.
- Ampliación de red de agua entubada potable en calle benito juarez, colonia las animas y obra complementaria para su protección, localidad tixtla de guerrero, municipio de tixtla de guerrero, gro.

AMPLIACIÓN DE RED DE AGUA ENTUBADA POTABLE EN CALLE MARIA DE LOS ANGELES, COLONIA TLACAMACAPA Y OBRA COMPLEMENTARIA PARA SU PROTECCIÓN, LOCALIDAD DE TIXTLA DE GUERRERO, MUNICIPIO DE TIXTLA DE GUERRERO, GRO.

- Ampliación de red de agua entubada potable en calle azteca y obra complementaria para su protección, localidad tixtla de guerrero, municipio de tixtla de guerrero, gro.
- Ampliación de red de agua entubada potable en andador apetlanca, colonia santa cruz y obra complementaria para su protección, localidad tixtla de guerrero, municipio de tixtla de guerrero, gro.
- Construcción de colector de captacion de agua pluvial en el paraje la cañada en la localidad de ojitos de agua, municipio de tixtla de guerrero, gro.
- Construcción de tanque de almacenamiento de agua potable entubada en la localidad de tecozintla, municipio de tixtla de guerrero, gro.
- Rehabilitación de línea de conducción de agua potable entubada en la localidad de la estacada, municipio de tixtla de guerrero, gro.
- REHABILITACION DEL PUZO PROFUNDO DE AGUA EN UBADA NUMERO UNO (SEGUNDA ETAPA), EN EL PARAJE EL EJIDO, LOCALIDAD DE TIXTLA DE GUERRERO, MUNICIPIO DE TIXTLA DE GUERRERO, GRO.
- CONSTRUCCIÓN DE TANQUE DE AGUA ENTUBADA EN EL PARAJE TEJALZINGO, LOCALIDAD TIXTLA DE GUERRERO, MUNICIPIO DE TIXTLA DE GUERRERO, GRO.
- CONSTRUCCIÓN DE TANQUE DE AGUA ENTUBADA EN LA LOCALIDAD DE TECOZINTLA, MUNICIPIO DE TIXTLA DE GUERRERO, GRO.
- Construcción de red de agua entubada potable del km 0+950.00 al 1+950.00 en la localidad de la estacada, municipio de tixtla de guerrero, gro.
- Construcción de pavimentación con concreto hidráulico de la calle lucia vargas cienfuegos, colonia candelaria, localidad de tixtla de guerrero, municipio de tixtla de guerrero, gro.
- Construcción de red de agua entubada potable en la localidad de el durazno, municipio de tixtla de guerrero, gro.
- REHABILITACIÓN DE RED DE AGUA ENTUBADA POTABLE EN CALLE INDEPENDENCIA, TRAMO: C. MORELOS - C. MARGARITO DAMIAN VARGAS, COLONIA CENTRO Y OBRA COMPLEMENTARIA PARA SU PROTECCIÓN EN LA LOCALIDAD DE TIXTLA DE GUERRERO, MUNICIPIO DE TIXTLA DE GUERRERO, GRO.


Gasto Corriente

Sistema de pagos y prestaciones de la Dirección del Sistema Municipal de Agua Potable y Alcantarillado

Tratamiento y Suministro de Agua Potable y Mantenimiento del Alcantarillado Público


Ingresos Propios

Rehabilitación de línea de conducción de agua potable, en Calle Alejandro Sanchez Castro, Barrio de San Pedro, en la localidad de Tixtla de Guerrero, Guerrero






Clasificación por Objeto del Gasto				
Clave	Aprobado	Ampliaciones	Modificado	
6-1-3-1- Agua Potable	16,131,498.53	-9,137,728.45	6,993,770.08	
3-9-2-1- SHCP - IVA - Impuesto al Valor Agregado	311,762.00	-311,762.00	0	
2-1-1- Materiales, Útiles y Equipos Menores de Oficina	36,600.00	-36,600.00	0	
2-5-1- Productos Químicos Básicos	140,000.00	-140,000.00	0	
2-6-1- Combustibles, Lubricantes y Aditivos	408,420.00	-386,441.56	41,978.44	
3-5-5- Reparación y Mantenimiento de Equipo de Transporte	90,118.00	-85,338.80	4,779.20	
6-2-3- Construcción de Obras para el Abastecimiento de Agua, Petróleo, Gas, Electricidad y Telecomunicación	0	1,199,548.51	1,199,548.51	
6-1-5-2- Pavimentaciones	0	1,066,761.61	1,066,761.61	
1-1-3- Sueldo Base al Personal Permanente	2,466,085.92	-57,494.04	2,408,591.88	
1-5-4-1- Despesas	37,440.00	-740	36,700.00	
1-3-4-1- Compensación Ordinaria	655,949.52	-39,491.84	616,457.68	
1-3-1- Primas por Años de Servicios Efectivos Prestados (Prima por Antigüedad)	872,968.00	55,771.98	928,759.98	
1-3-2-1- Aguinaldo (Gratificación de Fin de Año)	556,000.98	11,234.09	567,235.07	
1-3-2-2- Prima Vacacional	49,548.05	8,672.28	58,220.33	
1-5-4-5-2- Bonos	117,500.00	22,450.00	139,950.00	
1-5-9- Otras Prestaciones Sociales y Económicas	79,276.88	50,559.59	129,836.47	
1-5-4-6-1- Cuotas Sindicales SUSPEG	7,800.00	350	8,150.00	
3-9-8- Impuestos sobre Nómina y Otros que se Deriven de una Relación Laboral	141,078.89	7,297.50	148,376.39	
1-5-4-3-2- Becas Primaria	6,000.00	0	6,000.00	
1-5-4-3-5- Becas Superior	24,000.00	12,000.00	36,000.00	
1-3-4-2- Compensación Extraordinaria	0	82,457.52	82,457.52	
1-5-4-3-4- Becas Media-Superior	0	10,800.00	10,800.00	
1-5-2- Indemnizaciones - Liquidaciones	0	183,154.98	183,154.98	
1-7-1- Estímulos	0	28,039.54	28,039.54	
2-1-6- Material de Limpieza	55,000.00	-55,000.00	0	
2-4-7- Artículos Metálicos para la Construcción	45,300.00	-44,489.98	810.02	
2-4-9- Otros Materiales y Artículos de Construcción y Reparación	22,500.00	-20,940.00	1,560.00	
2-5-9- Otros Productos Químicos	450,095.11	-422,095.26	27,999.85	
2-9-6- Refacciones y Accesorios Menores de Equipo de Transporte	75,400.00	-45,972.40	29,427.60	
5-4-1- Vehículos y Equipo Terrestre	402,500.00	-402,500.00	0	
2-1-2- Materiales y Útiles de Impresión y Reproducción	59,540.00	-59,540.00	0	
5-8-1- Terrenos	1,500,000.00	-1,500,000.00	0	
2-4-1- Productos Minerales no Metálicos	0	0	0	
2-4-2- Cemento y Productos de Concreto	0	0	0	
2-5-6- Fibras Sintéticas, Hules, Plásticos y Derivados	0	4,760.01	4,760.01	
2-7-2- Prendas de Seguridad y Protección Personal	0	195	195	
2-5-4- Materiales, Accesorios y Suministros Médicos	0	648.44	648.44	
2-4-6- Material Eléctrico y Electrónico	0	3,749.98	3,749.98	




H. AYUNTAMIENTO  
**TIXTLA**  
2021 - 2024  
PRESIDENCIA



H. AYUNTAMIENTO  
**TIXTLA**  
2021 - 2024  
SINDICATURA



H. AYUNTAMIENTO  
**TIXTLA**  
2021 - 2024  
ÓRGANO DE CONTROL INTERNO



H. AYUNTAMIENTO  
**TIXTLA**  
2021 - 2024  
DIRECCIÓN  
DE EVALUACIÓN  
AL DESEMPEÑO

Ejercicio Fiscal 2022

Nombre del Indicador

Disposiciones Normativas publicadas en términos de la legislación estatal

Definición del Indicador

Marco Normativo actualizado en lo referente a la construcción, rehabilitación y mantenimiento a la red de agua potable, publicadas en la legislación estatal

Información General del Indicador

Nivel	Eficacia
Eje Rector	Obras Públicas - Infraestructura de agua potable
Unidad de Medida	Elementos de verificación
Fuente	Dirección de Obras Públicas
Metodo de Calculo	Verificación Normas en lo referente a la construcción, rehabilitación y mantenimiento a la red de agua potable
	1
	1
Frecuencia de Medición	Anual
Año	31/12/22
Línea Base	10 - 100
Resultado Clave (Meta Esperada)	Contar con un Marco Normativo actualizado en lo referente a la construcción, rehabilitación y mantenimiento a la red de agua potable.
Resultado Obtenido	100.00%

MIR Infraestructura de agua potable



Programa


Fondo de Aportación Para la Infraestructura Social Municipal (FAISM-DF)

Construcción de tanque de agua entubada en la localidad de el durazno, municipio de tixtla de guerrero, gro.

REHABILITACIÓN DE RED DE AGUA ENTUBADA POTABLE EN CALLE IGNACIO CAMPOS, TRAMO: C. INDEPENDENCIA - C. JUSTO SIERRA, BARRIO DE SANTIAGO Y OBRA COMPLEMENTARIA PARA SU PROTECCIÓN EN LA LOCALIDAD DE TIXTLA DE GUERRERO, MUNICIPIO DE TIXTLA DE GUERRERO, GRO.

Clave	Clasificación por Objeto del Gasto		
	Aprobado	Ampliaciones	Modificado
6-1-3-1- Agua Potable	0	2,210,990.33	2,210,990.33
3-9-2-1- SHCP - IVA - Impuesto al Valor Agregado	0	0	0



Nombre del Indicador  
Población alcanzada con las campañas.

Definición del indicador  
Llevar a cabo campañas de información y prevención enfocadas a mejorar el trato y condiciones de vida de la población vulnerable.

Información General del Indicador

Nivel	Eficacia
Eje Rector	DIF Municipal - Grupos Vulnerables
Unidad de Medida	Población
Fuente	Dirección de Prevención Social del Delito

Metodo de Calculo	Total de población alcanzada por las campañas	12,000.00
	Población Total en el Municipio	43,171.00

Frecuencia de Medición	Anual
Año	31/12/22
Línea Base	10 - 100

Resultado Clave (Meta Esperada) Que al menos el 80% de la población se entere de la información que emiten las campañas de prevención y atención a Grupos vulnerables.

Resultado Obtenido 27.80%

MIR Grupos Vulnerables

Gasto Corriente Programa  
Programa para el Desarrollo Integral de la Familia

Clave	Clasificación por Objeto del Gasto		
	Aprobado	Ampliaciones	Modificado
2-2-1- Productos Alimenticios para Personas	85,100.00	-3,581.10	81,518.90
3-8-2- Gastos de Orden Social y Cultural	220,500.00	76,414.01	296,914.01
2-1-1- Materiales, Útiles y Equipos Menores de Oficina	80,000.00	-30,870.14	49,129.86
3-9-2-1- SHCP - IVA - Impuesto al Valor Agregado	65,000.00	-65,000.00	0
4-4-1-1- Ayuda para Medicamentos y Servicios Médicos	200,000.00	-200,000.00	0
4-4-1-2- Ayuda para Funerales	200,000.00	-200,000.00	0
4-4-1-3- Ayuda para Despensas	100,000.00	166,800.00	266,800.00
4-4-1-7- Ayuda Culturales y de Fomento Deportivo	100,000.00	-100,000.00	0
4-4-1-9- Otras Ayudas Sociales a Personas	100,000.00	-100,000.00	0
2-5-4- Materiales, Accesorios y Suministros Médicos	0	94,721.20	94,721.20
2-9-6- Refacciones y Accesorios Menores de Equipo de Transporte	0	24,787.03	24,787.03
3-5-5- Reparación y Mantenimiento de Equipo de Transporte	0	14,990.74	14,990.74
2-6-1- Combustibles, Lubricantes y Aditivos	0	422.24	422.24
4-4-1-5- Ayuda Diversa en Especie	0	298,364.67	298,364.67
2-1-6- Material de Limpieza	0	4,282.72	4,282.72
3-2-9- Otros Arrendamientos	0	129,920.00	129,920.00
3-4-7- Fletes y Maniobras	0	56,260.00	56,260.00
5-4-1- Vehículos y Equipo Terrestre	0	323,000.00	323,000.00
3-1-1-1- Energía Eléctrica Edificios Públicos y DAP	0	273	273
2-9-4- Refacciones y Accesorios Menores de Equipo de Cómputo y Tecnologías de la Información	0	0	0
2-4-6- Material Eléctrico y Electrónico	0	34,315.11	34,315.11
2-4-9- Otros Materiales y Artículos de Construcción y Reparación	0	1,392.00	1,392.00
2-5-6- Fibras Sintéticas, Hules, Plásticos y Derivados	0	749.94	749.94
2-4-7- Artículos Metálicos para la Construcción	0	25,401.00	25,401.00
3-3-9- Servicios Profesionales, Científicos y Técnicos Integrales	0	29,000.00	29,000.00
3-9-1- Servicios Funerarios y de Cementerios (Institucionales)	0	7,308.00	7,308.00

**Nombre del Indicador**  
Porcentaje de viviendas con toma de agua en servicio.

**Definición del Indicador**  
Asegurar el abasto de agua potable para esta y generaciones futuras, mediante una infraestructura adecuada y en buenas condiciones.

**Información General del Indicador**

Nivel	Eficacia	
Eje Rector	Obras Públicas - Infraestructura de Agua Potable	
Unidad de Medida	Viviendas	
Fuente	Dirección de Obras Públicas	
Metodo de Calculo	Viviendas con tomas de agua	5,990.00
	Total de viviendas en el municipio	10,590.00
Frecuencia de Medición	Anual	
Año	31/12/22	
Línea Base	10 - 100	
Resultado Clave (Meta Esperada)	Lograr que la cobertura de tomas de agua potable se acerque al 95%	
Resultado Obtenido	56.56%	

**MIR** Infraestructura de agua potable

**Programa**

**Fondo de Aportación Estatal para la Infraestructura Social Municipal (FAEISM)**  
Tratamiento y suministro de agua potable y mantenimiento del alcantarillado público

**Fondo de Aportación Para la Infraestructura Social Municipal (FAISM-DF)**  
Ampliación de red de agua entubada potable en calle mariana, colonia los amates y obra complementaria para su protección, localidad tixtla de guerrero, municipio de tixtla de guerrero, gro.  
AMPLIACIÓN DE RED DE AGUA ENTUBADA POTABLE EN CALLE SANTA MARÍA, COLONIA LOS AMATES Y OBRA COMPLEMENTARIA PARA SU PROTECCIÓN, LOCALIDAD TIXTLA DE GUERRERO, MUNICIPIO DE TIXTLA DE GUERRERO, GRO.  
Construcción de red de agua entubada potable en la localidad de matlalapa, municipio de tixtla de guerrero, gro.

Clave	Clasificación por Objeto del Gasto		
	Aprobado	Ampliaciones	Modificado
2-1-1- Materiales, Útiles y Equipos Menores de Oficina	0	180.96	180.96
6-1-3-1- Agua Potable	0	2,753,824.26	2,753,824.26
3-9-2-1- SHCP - IVA - Impuesto al Valor Agregado	0	0	0

H. AYUNTAMIENTO  
**TIXTLA**  
2021 - 2024  
SINDICATURA

H. AYUNTAMIENTO  
**TIXTLA**  
2021 - 2024  
ÓRGANO DE CONTROL INTERNO

H. AYUNTAMIENTO  
**TIXTLA**  
2021 - 2024  
PRESIDENCIA

H. AYUNTAMIENTO  
**TIXTLA**  
2021 - 2024  
DIRECCIÓN DE EVALUACIÓN AL DESEMPEÑO

Ejercicio Fiscal 2022  
Nombre del Indicador

Porcentaje de localidades que tienen acceso a la red municipal de drenaje y alcantarillado.

**Definición del Indicador**

Proveer de una eficiente infraestructura de alcantarillado y drenaje a la población de las zonas urbanas y rurales del municipio mediante la ampliación y rehabilitación de redes.

**Información General del Indicador**

Nivel	Eficacia	
Eje Rector	Obras Públicas - Infraestructura de Drenaje	
Unidad de Medida	Localidades	
Fuente	Dirección de Obras Públicas	
Metodo de Calculo	Localidades con red de drenaje municipal	37
	Total de localidades en el Municipio	37
Frecuencia de Medición	Anual	
Año	31/12/22	
Línea Base	10 - 100	
Resultado Clave (Meta Esperada)	Identificar la cantidad de localidades que cuentan con drenaje municipal	
Resultado Obtenido	100.00%	

MIR	Infraestructura de Drenaje
<b>Programa</b>	
Fondo de Aportación Para la Infraestructura Social Municipal (FAISM-DF)	
Ampliación de red de drenaje sanitario en calle maria de los angeles, colonia tlacamacapa y obra complementaria para su protección, localidad de tixtla de guerrero, municipio de tixtla de guerrero, gro.	
Construcción de dotación de servicio básico de drenaje pluvial en escuela primaria iep 21 adolfo cienfuegos y camus, localidad de tixtla de guerrero, municipio de tixtla de guerrero, gro.	
Ingresos Propios	
Rehabilitación de la Red de drenaje sanitario en calle La Paz, de la Localidad de Atliaca, Municipio de Tixtla de Guerrero, Guerrero	

Clave	Clasificación por Objeto del Gasto		
	Aprobado	Ampliaciones	Modificado
6-1-6-1- Alcantarillado	0	2,084,217.16	2,084,217.16
3-9-2-1- SHCP - IVA - Impuesto al Valor Agregado	0	0	0
6-1-2-2- Infraestructura Básica Educativa	0	320,032.69	320,032.69

H. AYUNTAMIENTO  
**TIXTLA**  
2021 - 2024  
SINDICATURA

H. AYUNTAMIENTO  
**TIXTLA**  
2021 - 2024  
ÓRGANO DE CONTROL INTERNO

H. AYUNTAMIENTO  
**TIXTLA**  
2021 - 2024  
DIRECCIÓN  
DE EVALUACIÓN  
AL DESEMPEÑO

H. AYUNTAMIENTO  
**TIXTLA**  
2021 - 2024  
PRESIDENCIA

Definición del Indicador

La mayor cantidad de población en zonas urbanas y rurales del municipio tienen acceso a la red de drenaje y alcantarillado

Información General del Indicador

Nivel	Eficacia	
Eje Rector	Obras Públicas - Infraestructura de Drenaje	
Unidad de Medida	Habitantes	
Fuente	Dirección de Obras Públicas	
Metodo de Calculo	Población con acceso a drenaje	18,000.00
	Total de la población del Municipio	43,171.00
Frecuencia de Medición	Anual	
Año	31/12/22	
Línea Base	10 - 100	
Resultado Clave (Meta Esperada)	Que al menos el 70% de la población tenga acceso al drenaje municipal	
Resultado Obtenido	41.69%	

MIR Infraestructura de Drenaje

Programa

Fondo de Aportación Para la Infraestructura Social Municipal (FAISM-DF)

Ampliación de red de drenaje sanitario en calle mariana, colonia los amates y obra complementaria para su protección, localidad tixtla de guerrero, municipio de tixtla de guerrero, gro.

Ampliación de red de drenaje sanitario en calle Alamos, colonia los nogales y obra complementaria para su protección, localidad tixtla de guerrero, municipio de tixtla de guerrero, gro.

AMPLIACIÓN DE RED DE DRENAJE SANITARIO EN CALLE SANTA MARÍA, COLONIA LOS AMATES Y OBRA COMPLEMENTARIA PARA SU PROTECCIÓN, LOCALIDAD TIXTLA DE GUERRERO, MUNICIPIO DE TIXTLA DE GUERRERO, GRO.

AMPLIACIÓN DE RED DE DRENAJE SANITARIO EN CALLE FRESNO, COLONIA EUCALIPTOS, LOCALIDAD TIXTLA DE GUERRERO, MUNICIPIO DE TIXTLA DE GUERRERO, GRO.

Ampliación de red de drenaje sanitario en andador prof. manuel alcaraz sandoval, barrio del santuario y obra complementaria para su protección, localidad de tixtla de guerrero, municipio de tixtla de guerrero, gro.

AMPLIACIÓN DE RED DE DRENAJE SANITARIO EN ANDADOR DONAJI, COLONIA EUCALIPTO, LOCALIDAD TIXTLA DE GUERRERO, MUNICIPIO DE TIXTLA DE GUERRERO, GRO.

Clasificación por Objeto del Gasto

Clave	Aprobado	Ampliaciones	Modificado
6-1-6-1- Alcantarillado	0	4,337,502.86	4,337,502.86
3-9-2-1- SHCP - IVA - Impuesto al Valor Agregado	0	0	0

H. AYUNTAMIENTO  
**TIXTLA**  
2021 - 2024  
SINDICATURA

H. AYUNTAMIENTO  
**TIXTLA**  
2021 - 2024  
ÓRGANO DE CONTROL INTERNO

H. AYUNTAMIENTO  
**TIXTLA**  
2021 - 2024  
PRESIDENCIA

H. AYUNTAMIENTO  
**TIXTLA**  
2021 - 2024  
DIRECCIÓN DE EVALUACIÓN AL DESEMPEÑO



Municipio de Tixtla de Guerrero, Guerrero

Indicador de Gestión

Ejercicio Fiscal 2022

Nombre del Indicador

Porcentaje de población beneficiada con las obras realizadas



Definición del Indicador

Contar con un programa de trabajo que beneficie a la mayor cantidad de población

Información General del Indicador

Nivel	Eficacia	
Eje Rector	Obras Públicas - Infraestructura de Drenaje	
Unidad de Medida	Habitantes	
Fuente	Dirección de Obras Públicas	
Metodo de Calculo	Población beneficiada	26,000.00
	Población Total	43,171.00
Frecuencia de Medición	Anual	
Año	31/12/22	
Línea Base	10 - 100	
Resultado Clave (Meta Esperada)	Ejecutar un programa de trabajo que beneficie a la mayor cantidad de población	
Resultado Obtenido	60.23%	

MIR Infraestructura de Drenaje




Programa

Fondo de Aportación Para la Infraestructura Social Municipal (FAISM-DF)

- Ampliación de red de drenaje sanitario en calle santa anna, colonia chichipico y obra complementaria para su protección, localidad tixtla de guerrero, municipio de tixtla de guerrero, gro.
- Ampliación de red de drenaje sanitario en calle el cerrito de texcalzin, paraje texcalzin (barrio de san antonio) y obra complementaria para su protección, localidad tixtla de guerrero, municipio de tixtla de guerrero, gro.
- Ampliación de red de drenaje sanitario en calle sentimientos de la nacion, colonia maria ramirez viuda de hermandez (barrio del fortin) y obra complementaria para su protección, localidad tixtla de guerrero, municipio de tixtla de guerrero, gro.
- Ampliación de red de drenaje sanitario en calle maria en la colonia santa maria ramirez y obra complementaria para su protección, localidad tixtla de guerrero, municipio de tixtla de guerrero, gro.
- Ampliación de red de drenaje sanitario en calle benito juarez, colonia las animas y obra complementaria para su protección, localidad tixtla de guerrero, municipio de tixtla de guerrero, gro.
- Ampliación de red de drenaje sanitario en calle azteca y obra complementaria para su protección, localidad tixtla de guerrero, municipio de tixtla de guerrero, gro.
- Ampliación de red de drenaje sanitario en andador apetlanca, colonia santa cruz y obra complementaria para su protección, localidad tixtla de guerrero, municipio de tixtla de guerrero, gro.
- MANTENIMIENTO DE DRENAJE PLUVIAL DEL CANAL JALTIPAN DE LA LOCALIDAD TIXTLA DE GUERRERO, MUNICIPIO DE TIXTLA DE GUERRERO, GRO.

Clasificación por Objeto del Gasto

Clave	Aprobado	Ampliaciones	Modificado
6-1-6-1 - Alcantarillado	9,159,485.29	-9,159,485.29	0
6-3-2-9-1 - Otros diferentes a los anteriores	0	1,536,487.51	1,536,487.51
3-9-2-1 - SHCP - IVA - Impuesto al Valor Agregado	0	0	0



Municipio de Tixtla de Guerrero, Guerrero  
Indicador de Objetivos y Metas (Estratégico)  
Ejercicio Fiscal 2022

**Nombre del Indicador**  
Porcentaje de localidades que cuentan con infraestructura educativa y de investigación.

**Definición del Indicador**  
Contribuir a asegurar mayor cobertura, inclusión y equidad educativa entre todos los grupos de la población para la construcción de una sociedad más justa mediante la ampliación de la infraestructura educativa y de investigación.

**Información General del Indicador**

Nivel	Eficacia	
Eje Rector	Obras Públicas - Infraestructura Escolar	
Unidad de Medida	Localidades	
Fuente	Dirección de Obras Públicas	
Metodo de Calculo	Localidades con infraestructura educativa	37
	Total de localidades.	37
Frecuencia de Medición	Anual	
Año	31/12/22	
Linea Base	10 - 100	
Resultado Clave (Meta Esperada)	Conocer el porcentaje de cobertura de infraestructura educativa en el municipio	
Resultado Obtenido	100.00%	

**MIR** Infraestructura Escolar

**Programa**

**Fondo de Aportación Para la Infraestructura Social Municipal (FAISM-DF)**

CONSTRUCCIÓN DE SANITARIOS EN CENTRO DE EDUCACION MEDIA SUPERIOR A DISTANCIA EMSad 047 EN LA LOCALIDAD DE ZACATZONAPA, MUNICIPIO DE TIXTLA DE GUERRERO, GRO.

CONSTRUCCIÓN DE CANCHA DEPORTIVA EN ÁREA DE IMPARTICIÓN DE EDUCACIÓN FÍSICA EN CENTRO DE EDUCACIÓN MEDIA SUPERIOR A DISTANCIA EMSad 047 EN LA LOCALIDAD DE ZACATZONAPA, MUNICIPIO DE TIXTLA DE GUERRERO, GRO.

Construcción de cancha deportiva en Área de impartición de educación física en telebachillerato 111 en la localidad de zoquiapa, municipio de tixtla de guerrero, gro.

Construcción de cancha deportiva en Área de impartición de educación física en esc. prim. leonardo mier peralta en la localidad de tixtla de guerrero, municipio de tixtla de guerrero, gro.

Clave	Clasificación por Objeto del Gasto		
	Aprobado	Ampliaciones	Modificado
6-1-2-2- Infraestructura Básica Educativa	2,273,086.02	-1,712,563.03	560,522.99
3-9-2-1- SHCP - IVA - Impuesto al Valor Agregado	0	0	0

H. AYUNTAMIENTO  
**TIXTLA**  
2021 - 2024  
DIRECCIÓN  
DE EVALUACIÓN  
AL DESEMPEÑO

H. AYUNTAMIENTO  
**TIXTLA**  
2021 - 2024  
SINDICATURA

H. AYUNTAMIENTO  
**TIXTLA**  
2021 - 2024  
ÓRGANO DE CONTROL INTERNO

H. AYUNTAMIENTO  
**TIXTLA**  
PRESIDENCIA



**Nombre del Indicador**  
Porcentaje de población usuaria de la infraestructura educativa.

**Definición del Indicador**  
La mayor cantidad de población en edad escolar, en zonas urbanas y rurales de la administración pública tienen acceso a infraestructura educativa de buena calidad.

**Información General del Indicador**

Nivel	Eficacia
Eje Rector	Obras Públicas - Infraestructura Escolar
Unidad de Medida	Habitantes
Fuente	Dirección de Obras Públicas

**Metodo de Cálculo**

Población usuaria de la infraestructura escolar	15,109.00
Total de la población en edad escolar	15,885.00

**Frecuencia de Medición**  
Anual

**Año**  
31/12/22

**Línea Base**  
10 - 100

**Resultado Clave (Meta Esperada)**  
Conocer la cobertura de población en edad escolar que tiene acceso a la infraestructura educativa

**Resultado Obtenido**  
95.11%

**MIR**  
Infraestructura Escolar

**Programa**  
Fondo de Aportación Para la Infraestructura Social Municipal (FAISM-DF)

Construcción de dos aulas didácticas tipo regional 2ee en el telebachillerato cernad 032 en la localidad de acatempa, municipio de tixtla de guerrero, gro.

Construcción de una aula didáctica tipo regional 2ee en usser no. 86 en la localidad tixtla de guerrero, municipio de tixtla de guerrero, gro.

Construcción de dos aulas didácticas tipo regional 2ee en jardín de niños "narcizo mendoza", en la localidad de atlaca, municipio de tixtla de guerrero, gro.

Mantenimiento de aulas en esc. prim. rur. fed. "bento juarez", en la localidad de acatempa, municipio de tixtla de guerrero, gro.

Construcción de barda perimetral de la esc. primaria leonardo mier peralta, barrio del santuario, localidad de tixtla de guerrero, municipio de tixtla de guerrero, gro.

**Ingresos Propios**  
Fomento Educativo Municipal

Clave	Clasificación por Objeto del Gasto		
	Aprobado	Ampliaciones	Modificado
2-1-1- Materiales, Útiles y Equipos Menores de Oficina	2,800.00	3,064.38	5,864.38
2-1-2- Materiales y Útiles de Impresión y Reproducción	3,200.00	-3,200.00	0
2-2-1- Productos Alimenticios para Personas	3,011.00	-2,041.00	970
3-7-2- Pasajes Terrestres	2,300.00	-1,846.00	454
3-7-5- Viáticos en el País	3,800.00	-3,800.00	0
2-6-1- Combustibles, Lubricantes y Aditivos	8,500.00	-8,500.00	0
5-1-1- Muebles de Oficina y Estantería	5,000.00	-5,000.00	0
3-9-2-1- SHCP - IVA - Impuesto al Valor Agregado	4,789.00	-4,789.00	0
4-4-3- Ayudas Sociales a Instituciones de Enseñanza	20,000.00	-20,000.00	0
2-5-4- Materiales, Accesorios y Suministros Médicos	0	1,019.78	1,019.78
2-1-6- Material de Limpieza	0	8,676.86	8,676.86
3-2-2-3- Otros Arrendamientos de Edificios	0	5,000.00	5,000.00
2-1-5- Material Impreso e Información Digital	0	2,174.00	2,174.00
2-4-6- Material Eléctrico y Electrónico	0	2,871.00	2,871.00
2-4-7- Artículos Metálicos para la Construcción	0	460	460
2-9-4- Refacciones y Accesorios Menores de Equipo de Cómputo y Tecnologías de la Información	0	320	320
6-1-2-2- Infraestructura Básica Educativa	4,358,055.92	-4,000,616.59	357,439.33

Promedio de obras de mantenimiento y rehabilitación en escuelas.

Definición del Indicador

Coadyuvar y apoyar el mantenimiento y rehabilitación de la infraestructura educativa.

Información General del Indicador

Nivel	Eficacia	
Eje Rector	Obras Públicas - Infraestructura Escolar	
Unidad de Medida	Obras	
Fuente	Dirección de Obras Públicas	
Metodo de Calculo	Cantidad de obras de mantenimiento y rehabilitación	74
	total de escuelas.	112
Frecuencia de Medición	Anual	
Año	31/12/22	
Linea Base	10 - 100	
Resultado Clave (Meta Esperada)	Cubrir el 100% de escuelas con obras de infraestructura educativa	
Resultado Obtenido	66.07%	

MIR Infraestructura Escolar


Programa


Fondo de Aportación Para la Infraestructura Social Municipal (FAISM-DF)

- Construcción de techado en Área de impartición de educación física en centro de educación media superior a distancia emsad 047 en la localidad de zacatzonapa, municipio de tixtla de guerrero, gro.
- Construcción de techado en Área de impartición de educación física en telebachillerato 111 en la localidad de zoquiapa, municipio de tixtla de guerrero, gro.
- Construcción de techado en Área de impartición de educación física en esc. prim. leonardo mier peralta en la localidad de tixtla de guerrero, municipio de tixtla de guerrero, gro.
- Construcción de techado en Área de impartición de educación física en jardín de niños "leobardo valle", en la localidad de zoquiapa, municipio de tixtla de guerrero, gro.
- Construcción de barda perimetral en jardín de niños "juan escutia" en la localidad de almolonga, municipio de tixtla de guerrero, gro.
- Construcción de barda perimetral en telebachillerato 238 cct. 12etko238e en la localidad de almolonga, municipio de tixtla de guerrero, gro.

Clasificación por Objeto del Gasto

Clave	Aprobado	Ampliaciones	Modificado
6-1-2-2- Infraestructura Básica Educativa	6,064,725.20	-6,064,725.20	0



Municipio de Tixtla de Guerrero, Guerrero  
Indicador de Objetivos y Metas (Estratégico)

Ejercicio Fiscal 2022

Nombre del Indicador

Porcentaje de población que tiene acceso a infraestructura de alumbrado público.

Definición del indicador

Mejorar la calidad de vida de la población mediante la construcción, rehabilitación y ampliación de la infraestructura necesaria para la debida prestación de los servicios públicos de alumbrado, mercados, parques, jardines, rastro y panteones, entre otros.

Información General del indicador

Nivel	Eficacia	
Eje Rector	Obras Públicas - Infraestructura de Servicios	
Unidad de Medida	Habitantes	
Fuente	Dirección de Obras Públicas	
Metodo de Calculo	Población con acceso a instalaciones de alumbrado público	18,000.00
	Total de población en el municipio.	43,171.00
Frecuencia de Medición	Anual	
Año	31/12/22	
Linea Base	10 - 100	
Resultado Clave (Meta Esperada)	Determinar el porcentaje de población que tiene servicio de alumbrado público	
Resultado Obtenido	41.69%	

MIR Infraestructura Municipal

Programa

Fondo de Aportación Estatal para la Infraestructura Social Municipal (FAEISM)  
Desarrollo de infraestructura e imagen urbana

Clasificación por Objeto del Gasto

Clave	Aprobado	Ampliaciones	Modificado
2-1-1- Materiales, Útiles y Equipos Menores de Oficina	0	3,190.00	3,190.00
2-1-2- Materiales y Útiles de Impresión y Reproducción	0	0	0
2-1-5- Material Impreso e Información Digital	0	0	0
2-1-6- Material de Limpieza	0	0	0
2-2-1- Productos Alimenticios para Personas	0	0	0

H. AYUNTAMIENTO  
**TIXTLA**  
2021 - 2024  
**PRESIDENCIA**

H. AYUNTAMIENTO  
**TIXTLA**  
2021 - 2024  
**SINDICATURA**

H. AYUNTAMIENTO  
**TIXTLA**  
2021 - 2024  
**ÓRGANO DE CONTROL INTERNO**

H. AYUNTAMIENTO  
**TIXTLA**  
2021 - 2024  
**DIRECCIÓN DE EVALUACIÓN AL DESEMPEÑO**

Ejercicio Fiscal 2022

Nombre del Indicador

Disposiciones Normativas publicadas en términos de la legislación estatal.

Definición del Indicador

Marco Normativo actualizado en lo referente a la construcción, rehabilitación y ampliación de la infraestructura de alumbrado, mercados, parques, jardines, rastro, panteones y otros similares, publicado en la legislación estatal.

Información General del Indicador

Nivel	Eficacia
Eje Rector	Obras Públicas - Infraestructura de Servicios
Unidad de Medida	Normas Publicadas
Fuente	Dirección de Obras Públicas
Metodo de Calculo	Verificación Normas relativas al Alumbrado Público
	2
	383
Frecuencia de Medición	Anual
Año	31/12/22
Linea Base	10 - 100
Resultado Clave (Meta Esperada)	Contar con normas actualizadas relacionadas a la infraestructura de Alumbrado Público
Resultado Obtenido	0.52%

MIR Infraestructura Municipal

Programa

Gasto Corriente  
Integración y conservación de los archivos históricos del municipio

Clasificación por Objeto del Gasto

Clave	Aprobado	Ampliaciones	Modificado
2-1-1- Materiales, Útiles y Equipos Menores de Oficina	2,950.00	-2,950.00	0
5-1-5- Equipo de Computo y Tecnologías de la Información	0	0	0
3-9-2-1- SHCP - IVA - Impuesto al Valor Agregado	3,050.00	15,586.43	18,636.43
2-4-6- Material Eléctrico y Electrónico	0	724.14	724.14

H. AYUNTAMIENTO  
**TIXTLA**  
2021 - 2024  
PRESIDENCIA

H. AYUNTAMIENTO  
**TIXTLA**  
2021 - 2024  
DIRECCIÓN  
DE EVALUACIÓN  
AL DESEMPEÑO

H. AYUNTAMIENTO  
**TIXTLA**  
2021 - 2024  
SINDICATURA

H. AYUNTAMIENTO  
**TIXTLA**  
2021 - 2024  
ÓRGANO DE CONTROL INTERNO



**Nombre del Indicador**  
Cobertura municipal de infraestructura para el servicio de panteones públicos.

**Definición del Indicador**  
La población del municipio, en zonas urbanas y rurales, tienen acceso a infraestructura de calidad en servicios públicos de alumbrado, mercados, parques, jardines, rastro y panteones, entre otros.

**Información General del Indicador**

Nivel	Eficacia	
Eje Rector	Obras Públicas - Infraestructura de Servicios	
Unidad de Medida	Hectáreas	
Fuente	Dirección de Obras Públicas	
Metodo de Calculo	Territorio municipal que tiene cobertura de infraestructura para el servicio de panteones públicos	2
	Territorio total de localidades en el municipio	383
Frecuencia de Medición	Anual	
Año	31/12/22	
Línea Base	10 - 100	
Resultado Clave (Meta Esperada)	Conocer la cobertura territorial que tienen los panteones públicos	
Resultado Obtenido	0.52%	

MIR: Infraestructura Municipal  
Programa: Sistema de pagos y prestaciones de la Sub dirección de Panteones

Clave	Clasificación por Objeto del Gasto		
	Aprobado	Ampliaciones	Modificado
1-1-3- Sueldo Base al Personal Permanente	47,998.80	7,117.20	55,116.00
1-3-2-1- Aguinaldo (Gratificación de Fin de Año)	5,999.85	1,779.31	7,779.16
3-9-8- Impuestos sobre Nómina y Otros que se Deriven de una Relación Laboral	1,565.96	359.17	1,925.13
1-5-4-5-2- Bonos	0	800	800
1-3-2-2- Prima Vacacional	0	1,149.99	1,149.99
1-3-4-2- Compensación Extraordinaria	0	500	500

H. AYUNTAMIENTO  
**TIXTLA**  
2021 - 2024  
SINDICATURA

H. AYUNTAMIENTO  
**TIXTLA**  
2021 - 2024  
ÓRGANO DE CONTROL INTERNO

H. AYUNTAMIENTO  
**TIXTLA**  
2021 - 2024  
PRESIDENCIA

H. AYUNTAMIENTO  
**TIXTLA**  
2021 - 2024  
DIRECCIÓN DE EVALUACIÓN AL DESEMPEÑO

Municipio de Tixtla de Guerrero, Guerrero

Indicador de Gestión

Ejercicio Fiscal 2022

Nombre del Indicador

Cantidad de localidades verificadas para registro de necesidades y demandas.

Definición del Indicador

Registrar las necesidades y demandas de construcción, rehabilitación y ampliación de infraestructura de alumbrado público en el municipio.

Información General del Indicador

Nivel	Eficacia
Eje Rector	Obras Públicas - Infraestructura de Servicios
Unidad de Medida	Localidades
Fuente	Dirección de Obras Públicas
Metodo de Calculo	Localidades verificadas en Alumbrado Público
	37
	37
Frecuencia de Medición	Anual
Año	31/12/22
Línea Base	10 - 100
Resultado Clave (Meta Esperada)	Verificar las necesidades y demandas de infraestructura de alumbrado público en el 100% de las localidades del municipio
Resultado Obtenido	100.00%

MIR	Infraestructura Municipal
Gasto Corriente	Sistema de pagos y prestaciones de la Dirección de Gobernación Municipal

Clave	Clasificación por Objeto del Gasto		
	Aprobado	Ampliaciones	Modificado
1-1-3- Sueldo Base al Personal Permanente	167,464.32	33,002.92	200,467.24
1-5-4-1- Despensas	2,400.00	70	2,470.00
1-3-4-1- Compensación Ordinaria	140,109.36	291.51	140,400.87
1-3-1- Primas por Años de Servicios Efectivos Prestados (Prima por Antigüedad)	38,860.08	1,567.82	40,427.90
1-3-2-1- Aguinaldo (Gratificación de Fin de Año)	29,807.18	520.32	30,127.50
1-3-2-2- Prima Vacacional	1,734.83	2,097.92	3,832.75
1-5-4-5-2- Bonos	5,500.00	1,500.00	7,000.00
1-5-9- Otras Prestaciones Sociales y Económicas	2,775.72	83.16	2,858.88
3-9-8- Impuestos sobre Nómina y Otros que se Deriven de una Relación Laboral	11,265.09	1,469.27	12,734.36
1-3-4-2- Compensación Extraordinaria	0	11,158.42	11,158.42
2-1-1- Materiales, Útiles y Equipos Menores de Oficina	0	0	0
3-9-2-1- SHCP - IVA - Impuesto al Valor Agregado	0	0	0

Marco legal actualizado, relativo a la construcción, rehabilitación y ampliación de la infraestructura de alumbrado, mercados, parques y jardines y su equipamiento, rastro y panteones municipales.

**Definición del Indicador**  
Revisar, actualizar o en su caso crear la legislación local en materia de la construcción, rehabilitación y ampliación de la infraestructura de alumbrado, mercados, parques, jardines, rastro, panteones y otros.

**Información General del Indicador**

Nivel	Eficacia
Eje Rector	Obras Públicas - Infraestructura de Servicios
Unidad de Medida	Normas Publicadas
Fuente	Dirección de Obras Públicas
Metodo de Calculo	Verificación Normas relativas a la Infraestructura de Servicios Públicos
	1
	1
Frecuencia de Medición	Anual
Año	31/12/22
Línea Base	10 - 100
Resultado Clave (Meta Esperada)	Contar con normatividad actualizada para la infraestructura de Servicios Públicos Municipales
Resultado Obtenido	100.00%

MIR	Infraestructura Municipal
Programa	
Ingresos Propios	Cobertura de Eventos Municipales

Clave	Clasificación por Objeto del Gasto		
	Aprobado	Ampliaciones	Modificado
2-1-1- Materiales, Útiles y Equipos Menores de Oficina	3,500.00	9,278.56	12,778.56
2-1-6- Material de Limpieza	0	0	0
2-1-4- Materiales, Útiles y Equipos Menores de Tecnologías de la Información y Comunicaciones	1,000.00	749.9	1,749.90
3-9-2-1- SHCP - IVA - Impuesto al Valor Agregado	0	0	0
2-1-2- Materiales y Útiles de Impresión y Reproducción	4,000.00	176	4,176.00
2-7-1- Vestuario y Uniformes	12,000.00	-8,357.60	3,642.40
3-1-5- Telefonía Celular	1,500.00	-1,500.00	0
2-9-4- Refacciones y Accesorios Menores de Equipo de Cómputo y Tecnologías de la Información	0	9,186.26	9,186.26
3-1-8- Servicios Postales y Telegráficos	0	0.01	0.01
2-4-6- Material Eléctrico y Electrónico	0	598	598
5-2-9- Otro Mobiliario, Equipo Educativo y Recreativo	0	5,980.01	5,980.01
2-1-5- Material Impreso e Información Digital	0	34,236.81	34,236.81
5-6-5- Equipo de Comunicación y Telecomunicación	0	0	0
3-3-6- Servicios de Apoyo Administrativo, Traducción, Fotocopiado e Impresión	0	2,265.00	2,265.00
3-6-6- Servicios de Creación y Difusión de Contenido Exclusivamente a través de Internet	0	6,960.00	6,960.00

H. AYUNTAMIENTO  
**TIXTLA**  
2021 - 2024  
DIRECCIÓN DE EVALUACIÓN AL DESEMPEÑO

H. AYUNTAMIENTO  
**TIXTLA**  
2021 - 2024  
SIGNIFICATURA

H. AYUNTAMIENTO  
**TIXTLA**  
2021 - 2024  
ÓRGANO DE CONTROL INTERNO

H. AYUNTAMIENTO  
**TIXTLA**  
2021 - 2024  
PRESIDENCIA



Municipio de Tixtla de Guerrero, Guerrero

Indicador de Gestión

Ejercicio Fiscal 2022

Nombre del Indicador

Promedio de obras de mantenimiento y rehabilitación de instalaciones de parques y jardines.

Definición del Indicador

Coadyuvar y apoyar el mantenimiento y rehabilitación de la infraestructura de parques y jardines.

Información General del Indicador

Nivel	Eficacia	
Eje Rector	Obras Públicas - Infraestructura de Servicios	
Unidad de Medida	Obras por unidad de parques y jardines	
Fuente	Dirección de Obras Públicas	
Metodo de Calculo	Cantidad de obras de mantenimiento y rehabilitación de parques y jardines	24
	Total de instalaciones de parques y jardines.	38
Frecuencia de Medición	Anual	
Año	31/12/22	
Línea Base	10 - 100	
Resultado Clave (Meta Esperada)	Contar con obras de infraestructura en el 100% de las instalaciones de parques y jardines	
Resultado Obtenido	63.16%	

MIR Infraestructura Municipal




Programa

Fondo de Aportación Para la Infraestructura Social Municipal (FAISM-DF)

Construcción de techado en cancha deportiva pública en la localidad de tecozintla, municipio de tixtla de guerrero, gro.

Clasificación por Objeto del Gasto

Clave	Aprobado	Ampliaciones	Modificado
6-1-4-1- Mejoramiento del Entorno	1,052,689.27	-1,052,689.27	0





Municipio de Tixtla de Guerrero, Guerrero  
Indicador de Objetivos y Metas (Estratégico)

Ejercicio Fiscal 2022

Nombre del Indicador

Tasa de crecimiento anual en la recaudación de ingresos propios

**Definición del Indicador**



Colaborar en la construcción de una Administración Integral, ordenada y articulada que garantice la correcta administración de los recursos mediante el incremento a la recaudación de ingresos propios del Ente Público.

**Información General del indicador**

Nivel	Eficacia	
Eje Rector	Administración y Finanzas - Ingresos Propios	
Unidad de Medida	pesos	
Fuente	Tesorería Municipal	
Metodo de Calculo	Ingresos Propios reales	20,230,104.72
	Ingresos Propios reales del año anterior	17,846,231.90
Frecuencia de Medición	Anual	
Año	31/12/22	
Linea Base	10 - 100	
Resultado Clave (Meta Esperada)	Incrementar al menos el 20% de los ingresos propios reales en el año	
Resultado Obtenido	113.36%	

MIR	Ingresos Propios
<b>Programa</b>	
<b>Ingresos Propios</b>	
Función administrativa de la Secretaría General de Gobierno Municipal	
Gestión y Promoción de la Cultura del deporte	
Inclusión de personas con discapacidad en Programas Municipales	
Programa Integral de Registro Civil	
Prestación de Servicios de Seguridad	
Administración del Balneario Municipal Teoxtla	

Clave	Clasificación por Objeto del Gasto		
	Aprobado	Ampliaciones	Modificado
2-2-1- Productos Alimenticios para Personas	29,470.00	-5,301.44	24,168.56
2-1-2- Materiales y Útiles de Impresión y Reproducción	24,255.00	-8,861.80	15,393.20
2-5-2- Fertilizantes, Pesticidas y Otros Agroquímicos	5,200.00	-5,200.00	0
2-9-1- Herramientas Menores	20,800.00	-20,120.00	680
3-1-7- Servicios de Acceso de Internet, Redes y Procesamiento de Información	9,000.00	30,920.00	39,920.00
3-7-2- Pasajes Terrestres	44,400.00	-29,072.00	15,328.00
3-9-2-1- SHCP - IVA - Impuesto al Valor Agregado	53,260.00	-53,260.00	0
5-1-5- Equipo de Cómputo y Tecnologías de la Información	22,000.00	7,349.98	29,349.98
2-1-1- Materiales, Útiles y Equipos Menores de Oficina	54,320.00	-26,398.16	27,921.84
3-7-5- Viáticos en el País	44,300.00	-40,614.04	3,685.96
5-1-9- Otros Mobiliarios y Equipo de Administración	0	750.02	750.02
3-2-9- Otros Arrendamientos	0	0	0
2-1-4- Materiales, Útiles y Equipos Menores de Tecnologías de la Información y Comunicaciones	81,920.00	-81,414.99	505.01
3-5-2- Instalación, Reparación y Mantenimiento de Mobiliario y Equipo de Administración, Educativo, y Recreativo	0	464	464
4-4-1-7- Ayuda Culturales y de Fomento Deportivo	20,000.00	12,500.00	32,500.00
3-1-1-1- Energía Eléctrica Edificios Públicos y DAP	41,601.00	25,863.17	67,464.17
2-1-6- Material de Limpieza	78,780.00	-18,170.42	60,609.58
2-4-6- Material Eléctrico y Electrónico	35,000.00	-35,000.00	0
2-7-3- Artículos Deportivos	20,000.00	-20,000.00	0



3-8-5-2- Alimentos	20,000.00	-20,000.00	0
5-1-1- Muebles de Oficina y Estantería	33,000.00	-33,000.00	0
5-2-9- Otro Mobiliario, Equipo Educacional y Recreativo	36,223.03	-36,223.03	0
2-4-9- Otros Materiales y Artículos de Construcción y Reparación	15,000.00	37,106.47	52,106.47
2-4-7- Artículos Metálicos para la Construcción	0	82,953.16	82,953.16
2-5-6- Fibras Sintéticas, Hules, Plásticos y Derivados	0	6,236.50	6,236.50
3-9-2-2- SHCP - IEPS - Impuesto Especial sobre Producción y Servicio	0	0	0
2-6-1- Combustibles, Lubricantes y Aditivos	10,000.00	-8,611.12	1,388.88
2-7-1- Vestuario y Uniformes	10,000.00	26,944.00	36,944.00
4-4-1-5- Ayuda Diversa en Especie	0	8,247.00	8,247.00
3-2-5- Arrendamiento de Equipo de Transporte	0	3,000.00	3,000.00
2-1-5- Material Impreso e Información Digital	10,170.00	-4,602.00	5,568.00
3-1-1-2- Energía Eléctrica Recaudada por CFE (DAP)	0	2,204.74	2,204.74
5-2-1- Equipos y Aparatos Audiovisuales	30,000.00	-30,000.00	0
3-3-6- Servicios de Apoyo Administrativo, Traducción, Fotocopiado e Impresión	3,000.00	-3,000.00	0
3-1-4- Telefonía Tradicional	7,788.00	5,362.00	13,150.00
2-5-4- Materiales, Accesorios y Suministros Médicos	70,000.00	-51,780.18	18,219.82
4-4-1-9- Otras Ayudas Sociales a Personas	0	300	300
5-2-2- Aparatos Deportivos	0	7,795.20	7,795.20
5-6-1- Maquinaria y Equipo Agropecuario	0	9,640.00	9,640.00
2-9-4- Refacciones y Accesorios Menores de Equipo de Cómputo y Tecnologías de la Información	0	1,650.00	1,650.00
2-1-8-1- Materiales para el Registro e Identificación de Bienes y Personas	90,000.00	27,200.00	117,200.00
3-6-1-5- Otros Medios	3,200.00	-3,200.00	0
2-7-4- Productos Textiles	0	271.44	271.44
3-5-5- Reparación y Mantenimiento de Equipo de Transporte	10,000.00	-10,000.00	0
3-8-2- Gastos de Orden Social y Cultural	0	4,347.50	4,347.50
2-5-1- Productos Químicos Básicos	72,400.00	-27,010.36	45,389.64
2-5-9- Otros Productos Químicos	31,300.00	27,464.24	58,764.24
2-7-2- Prendas de Seguridad y Protección Personal	0	95.7	95.7
2-2-3- Utensilios para el Servicio de Alimentación	0	3,398.80	3,398.80


H. AYUNTAMIENTO  
**TIXTLA**  
 2021-2024  
 PRESIDENCIA

H. AYUNTAMIENTO  
**TIXTLA**  
 2021-2024  
 TESORERÍA MUNICIPAL

H. AYUNTAMIENTO  
**TIXTLA**  
 2021-2024  
 SINDICATURA

H. AYUNTAMIENTO  
**TIXTLA**  
 2021-2024  
 DIRECCIÓN  
 DE EVALUACIÓN  
 AL DESEMPEÑO

H. AYUNTAMIENTO  
**TIXTLA**  
 2021-2024  
 ÓRGANO DE CONTROL INTERNO



H. AYUNTAMIENTO  
TIXTLA  
2021 - 2024

H. AYUNTAMIENTO  
TIXTLA  
2021 - 2024

TESORERÍA MUNICIPAL

**Indicador de Gestión**  
Ejercicio Fiscal 2022  
Nombre del Indicador  
Porcentaje de recuperación de cartera vencida

**Definición del Indicador**  
Establecer un programa de recuperación de cartera vencida para cuentas vencidas de ingresos propios.

**Información General del Indicador**



Nivel	Eficacia
Eje Rector	Administración y Finanzas - Ingresos Propios
Unidad de Medida	Cartera Vencida
Fuente	Tesorería Municipal
Metodo de Calculo	Cartera vencida recuperada 1
	Cartera vencida total inicial 1
Frecuencia de Medición	Anual
Año	31/12/22
Línea Base	10 - 100
Resultado Clave (Meta Esperada)	Recuperar el 100% de la cartera vencida en los rubros de ingresos propios
Resultado Obtenido	100.00%

MIR Ingresos Propios

**Programa**  
Ingresos Propios  
Tratamiento y Suministro de agua potable y mantenimiento del Alcantarillado Público  
Programa de Actualización Catastral del Municipio de Tixtla de Guerrero  
Regulación y Supervisión de las Actividades Económicas Municipales

**Clasificación por Objeto del Gasto**

Clave	Aprobado	Ampliaciones	Modificado
2-1-1- Materiales, Útiles y Equipos Menores de Oficina	13,000.00	24,398.99	37,398.99
2-1-2- Materiales y Útiles de Impresión y Reproducción	16,000.00	-16,000.00	0
2-4-1- Productos Minerales no Metálicos	0	0	0
3-1-1-1- Energía Eléctrica Edificios Públicos y DAP	360,000.00	-191,258.92	168,741.08
3-1-4- Telefonía Tradicional	45,000.00	-35,979.00	9,021.00
3-9-2-1- SHCP - IVA - Impuesto al Valor Agregado	300	-300	0
3-9-2-2- SHCP - IEPS - Impuesto Especial sobre Producción y Servicio	0	0	0
2-6-1- Combustibles, Lubricantes y Aditivos	150,000.00	-137,225.27	12,774.73
2-4-9- Otros Materiales y Artículos de Construcción y Reparación	10,000.00	-2,009.63	7,990.37
2-5-1- Productos Químicos Básicos	0	493,869.35	493,869.35
2-5-9- Otros Productos Químicos	0	263,288.92	263,288.92
2-4-7- Artículos Metálicos para la Construcción	20,000.00	48,858.82	68,858.82
2-5-6- Fibras Sintéticas, Hules, Plásticos y Derivados	50,000.00	23,175.14	73,175.14
2-1-4- Materiales, Útiles y Equipos Menores de Tecnologías de la Información y Comunicaciones	15,500.00	-12,500.00	3,000.00
2-1-6- Material de Limpieza	10,200.00	-7,555.55	2,644.45
2-4-2- Cemento y Productos de Concreto	50,000.00	-13,011.48	36,988.52
2-4-4- Madera y Productos de Madera	5,000.00	-5,000.00	0
2-4-6- Material Eléctrico y Electrónico	60,300.00	-58,087.03	2,212.97
2-7-1- Vestuario y Uniformes	27,500.00	-27,500.00	0
2-7-2- Prendas de Seguridad y Protección Personal	15,000.00	-8,041.98	6,958.02
2-9-1- Herramientas Menores	45,000.00	-3,825.04	41,174.96
2-9-6- Refacciones y Accesorios Menores de Equipo de Transporte	150,000.00	-38,933.34	111,066.66



3-1-5- Telefonía Celular	7,000.00	-7,000.00	0
3-3-6- Servicios de Apoyo Administrativo, Traducción, Fotocopiado e Impresión	300	-300	0
3-5-5- Reparación y Mantenimiento de Equipo de Transporte	100,000.00	-54,436.89	45,563.11
3-7-2- Pasajes Terrestres	15,000.00	-11,500.00	3,500.00
3-7-5- Viáticos en el País	62,000.00	-62,000.00	0
3-8-2- Gastos de Orden Social y Cultural	150,000.00	-150,000.00	0
3-8-5-2- Alimentos	22,000.00	-20,937.44	1,062.56
4-4-1-9- Otras Ayudas Sociales a Personas	150,000.00	-150,000.00	0
5-1-1- Muebles de Oficina y Estantería	107,000.00	-101,849.60	5,150.40
5-4-1- Vehículos y Equipo Terrestre	700,000.00	-700,000.00	0
3-3-4- Servicios de Capacitación	0	144,775.00	144,775.00
4-4-1-5- Ayuda Diversa en Especie	0	0	0
2-9-2- Refacciones y Accesorios Menores de Edificios	0	2,098.02	2,098.02
2-9-3- Refacciones y Accesorios Menores de Mobiliario y Equipo de Administración, Educativa y Recreativa	0	99.99	99.99
3-1-7- Servicios de Acceso de Internet, Redes y Procesamiento de Información	0	799	799
3-5-7- Instalación, Reparación y Mantenimiento de Maquinaria, Otros Equipos y Herramientas	0	28,792.00	28,792.00
5-1-5- Equipo de Computo y Tecnologías de la Información	0	21,690.84	21,690.84
3-1-6- Servicios de Telecomunicaciones y Satélites	1,500.00	-1,500.00	0
3-8-5-1- Combustible	1,000.00	-1,000.00	0
3-8-5-3- Hospedaje	1,000.00	-1,000.00	0
5-9-1- Software	1,500.00	-1,500.00	0
2-2-1- Productos Alimenticios para Personas	0	200	200
5-1-9- Otros Mobiliarios y Equipo de Administración	0	904.8	904.8
5-3-2- Instrumental Médico y de Laboratorio	0	730.8	730.8

H. AYUNTAMIENTO  
**TIXTLA**  
 2021-2024  
 SINDICATURA

H. AYUNTAMIENTO  
**TIXTLA**  
 2021-2024  
 TESORERÍA MUNICIPAL

H. AYUNTAMIENTO  
**TIXTLA**  
 2021-2024  
 DIRECCIÓN  
 DE EVALUACIÓN  
 AL DESEMPEÑO

H. AYUNTAMIENTO  
**TIXTLA**  
 2021-2024  
 PRESIDENCIA

H. AYUNTAMIENTO  
**TIXTLA**  
 2021-2024  
 ÓRGANO DE CONTROL INTERNO

<b>Nombre del Indicador</b>		
Porcentaje de ingresos propios con respecto a los ingresos totales de la administración pública		
<b>Definición del Indicador</b>		
La Administración logra establecer un nivel óptimo de recaudación de ingresos propios.		
<b>Información General del Indicador</b>		
Nivel	Eficacia	
Eje Rector	Administración y Finanzas - Ingresos Propios	
Unidad de Medida	Pesos	
Fuente	Tesorería Municipal	
Metodo de Calculo	Total de ingresos propios	20,230,104.72
	Total de ingresos	20,230,104.72
Frecuencia de Medición	Anual	
Año	31/12/22	
Linea Base	10 - 100	
Resultado Clave (Meta Esperada)	Lograr que los ingresos propios recaudados sumen al menos el 10% de los ingresos de la administración pública	
Resultado Obtenido	100.00%	

MIR	Ingresos Propios
<b>Programa</b>	
Ingresos Propios	
Prevención de enfermedades y Fomento a la Salud	

Clave	Clasificación por Objeto del Gasto		
	Aprobado	Ampliaciones	Modificado
2-1-1- Materiales, Útiles y Equipos Menores de Oficina	12,000.00	-10,522.16	1,477.84
2-1-5- Material Impreso e Información Digital	0	835.2	835.2
2-2-1- Productos Alimenticios para Personas	25,000.00	-1,818.32	23,181.68
2-5-2- Fertilizantes, Pesticidas y Otros Agroquímicos	0	0	0
2-5-3- Medicinas y Productos Farmacéuticos	25,000.00	-25,000.00	0
2-5-4- Materiales, Accesorios y Suministros Médicos	25,000.00	49,858.86	74,858.86
3-9-2-1- SHCP - IVA - Impuesto al Valor Agregado	0	0	0
2-1-2- Materiales y Útiles de Impresión y Reproducción	4,000.00	-2,928.16	1,071.84
2-1-4- Materiales, Útiles y Equipos Menores de Tecnologías de la Información y Comunicaciones	3,000.00	-3,000.00	0
2-1-6- Material de Limpieza	3,500.00	-87.4	3,412.60
2-6-1- Combustibles, Lubricantes y Aditivos	10,000.00	-10,000.00	0
2-7-1- Vestuario y Uniformes	5,000.00	-5,000.00	0
2-7-2- Prendas de Seguridad y Protección Personal	0	-3,000.00	0
2-9-1- Herramientas Menores	3,000.00	-3,000.00	0
3-1-6- Servicios de Telecomunicaciones y Satélites	6,000.00	-6,000.00	0
3-3-6- Servicios de Apoyo Administrativo, Traducción, Fotocopiado e Impresión	6,000.00	-6,000.00	0
3-5-5- Reparación y Mantenimiento de Equipo de Transporte	3,000.00	-3,000.00	0
3-7-2- Pasajes Terrestres	3,000.00	-2,000.00	1,000.00
4-4-1-1- Ayuda para Medicamentos y Servicios Médicos	12,000.00	-12,000.00	0
5-1-1- Muebles de Oficina y Estantería	12,000.00	-12,000.00	0
5-2-1- Equipos y Aparatos Audiovisuales	5,000.00	-5,000.00	0
3-1-1-1- Energía Eléctrica Edificios Públicos y DAP	0	10,007.00	10,007.00
5-3-1- Equipo Médico y de Laboratorio	0	13,050.00	13,050.00
2-9-4- Refacciones y Accesorios Menores de Equipo de Cómputo y Tecnologías de la Información	0	0	0

H. AYUNTAMIENTO  
**TIXTLA**  
2021 - 2024  
DIRECCIÓN  
DE EVALUACIÓN  
AL DESEMPEÑO

H. AYUNTAMIENTO  
**TIXTLA**  
2021 - 2024  
PRESIDENCIA  
SINDICATURA

H. AYUNTAMIENTO  
**TIXTLA**  
2021 - 2024  
ÓRGANO DE CONTROL INTERNO

Definición del Indicador

Establecer un programa de pago oportuno para mantener los ingresos al corriente.



Información General del Indicador

Nivel	Eficacia
Eje Rector	Administración y Finanzas - Ingresos Propios
Unidad de Medida	Contribuyentes
Fuente	Tesorería Municipal
Metodo de Calculo	Contribuyentes al corriente en pagos 8,950.00
	Total de Contribuyentes 12,280.00
Frecuencia de Medición	Anual
Año	31/12/22
Linea Base	10 - 100
Resultado Clave (Meta Esperada)	Lograr que el 90% de los contribuyentes esten al corriente con sus pagos a la administración pública
Resultado Obtenido	72.88%



MIR	Ingresos Propios
Gasto Corriente	Programa
	Sistema de pagos y prestaciones del Departamento de Ingresos
Ingresos Propios	Comercio Integral

Clasificación por Objeto del Gasto

Clave	Aprobado	Ampliaciones	Modificado
3-1-5- Telefonía Celular	500	-500	0
3-7-5- Viáticos en el País	6,000.00	-6,000.00	0
3-8-5-1- Combustible	6,000.00	-6,000.00	0
5-1-1- Muebles de Oficina y Estantería	12,000.00	-12,000.00	0
2-1-1- Materiales, Útiles y Equipos Menores de Oficina	0	6,955.36	6,955.36
3-9-2-1- SHCP - IVA - Impuesto al Valor Agregado	0	0	0
2-1-6- Material de Limpieza	0	133,371.19	133,371.19
3-1-1-1- Energía Eléctrica Edificios Públicos y DAP	0	10,274.00	10,274.00
2-5-4- Materiales, Accesorios y Suministros Médicos	0	0	0
2-4-8- Materiales Complementarios	0	0	0
2-5-6- Fibras Sintéticas, Hules, Plásticos y Derivados	0	17,005.69	17,005.69
3-8-2- Gastos de Orden Social y Cultural	0	1,050.02	1,050.02
2-4-9- Otros Materiales y Artículos de Construcción y Reparación	0	4,536.92	4,536.92
2-9-1- Herramientas Menores	0	557.98	557.98
2-4-7- Artículos Metálicos para la Construcción	0	10,485.97	10,485.97
2-7-2- Prendas de Seguridad y Protección Personal	0	2,412.80	2,412.80
2-5-1- Productos Químicos Básicos	0	2,436.00	2,436.00
3-5-7- Instalación, Reparación y Mantenimiento de Maquinaria, Otros Equipos y Herramientas	0	0	0
3-6-9- Otros Servicios de Comunicación Social y Publicidad	0	174	174
5-6-9- Otros Equipos y Herramientas	0	13,920.00	13,920.00
2-3-4- Combustibles, Lubricantes, Aditivos, Carbón y sus Derivados Adquiridos como Materia Prima	0	0	0
2-2-1- Productos Alimenticios para Personas	0	17,295.20	17,295.20
2-9-2- Reparaciones y Accesorios Menores de Edificios	0	2,385.98	2,385.98
3-9-9- Otros Servicios Generales	0	835	835



2-4-6- Material Eléctrico y Electrónico	0	2,166.92	2,166.92
3-5-2- Instalación, Reparación y Mantenimiento de Mobiliario y Equipo de Administración, Educacional, y Recreativo	0	174	174
2-9-4- Refacciones y Accesorios Menores de Equipo de Cómputo y Tecnologías de la Información	0	5,577.85	5,577.85
5-5-1- Equipo de Defensa y Seguridad	0	0	0
2-1-5- Material Impreso e Información Digital	0	24,360.00	24,360.00
3-2-9- Otros Arrendamientos	0	0	0
1-1-3- Sueldo Base al Personal Permanente	533,471.28	-181,972.38	351,498.90
1-3-4-1- Compensación Ordinaria	144,525.36	-68,942.24	75,583.12
1-3-2-1- Aguinaldo (Gratificación de Fin de Año)	128,747.67	-65,692.77	63,054.90
3-9-8- Impuestos sobre Nómina y Otros que se Deriven de una Relación Laboral	30,071.94	-9,842.09	20,229.85
1-5-4-1- Despesas	6,720.00	-2,240.00	4,480.00
1-3-1- Primas por Años de Servicios Efectivos Prestados (Prima por Antigüedad)	163,725.60	-21,188.39	142,537.21
1-3-2-2- Prima Vacacional	12,412.75	-6,107.26	6,305.49
1-5-4-5-2- Bonos	21,500.00	-7,300.00	14,200.00
1-5-9- Otras Prestaciones Sociales y Económicas	19,860.40	-5,767.97	14,092.43
1-5-4-6-1- Cuotas Sindicales SUSPEG	600	100	700
1-5-4-3-2- Becas Primaria	6,000.00	0	6,000.00
1-5-4-3-4- Becas Media-Superior	0	5,400.00	5,400.00
1-3-4-2- Compensación Extraordinaria	0	24,146.15	24,146.15





**Nombre del Indicador**  
Porcentaje de jóvenes beneficiados por los programas municipales.

**Definición del Indicador**  
Los jóvenes del Municipio tienen acceso a programas y acciones que les permiten mejorar su bienestar social.

**Información General del Indicador**

Nivel	Eficacia	
Eje Rector	Desarrollo Social - Juventud	
Unidad de Medida	Beneficiarios	
Fuente	Dirección de la Juventud	
Metodo de Calculo	Jóvenes beneficiados por programas municipales	6,000.00
	Total de jóvenes en el municipio	12,165.00
Frecuencia de Medición	Anual	
Año	31/12/22	
Línea Base	10 - 100	
Resultado Clave (Meta Esperada)	Que todos los jóvenes del municipio tengan acceso a los programas.	
Resultado Obtenido	49.32%	

**MIR** Juventud

**Programa**

**Gasto Corriente**  
Sistema de pagos y prestaciones de la Dirección de Juventud  
Sistema de pagos y prestaciones de la Regiduría de Educación y Juventud  
Impulso Juvenil para promover el Desarrollo Integral de la Juventud del Municipio de Tixtla de Guerrero

**Clasificación por Objeto del Gasto**

Clave	Aprobado	Ampliaciones	Modificado
1-1-3- Sueldo Base al Personal Permanente	300,744.00	-27,637.20	273,106.80
1-5-4-1- Despesas	2,400.00	-840	1,560.00
1-3-4-1- Compensación Ordinaria	37,320.00	0	37,320.00
1-3-2-1- Aguinaldo (Gratificación de Fin de Año)	43,107.30	-17,405.10	25,702.20
1-3-2-2- Prima Vacacional	1,102.86	4,519.24	5,622.10
1-5-4-5-2- Bonos	5,500.00	-2,600.00	2,900.00
1-5-9- Otras Prestaciones Sociales y Económicas	1,764.58	-1,764.58	0
3-9-8- Impuestos sobre Nómina y Otros que se Deriven de una Relación Laboral	11,366.22	-853.09	10,413.13
1-3-4-2- Compensación Extraordinaria	0	4,280.00	4,280.00
2-1-1- Materiales, Útiles y Equipos Menores de Oficina	0	1,754.71	1,754.71
2-1-5- Material Impreso e Información Digital	0	0	0
2-2-1- Productos Alimenticios para Personas	0	0	0
3-2-9- Otros Arrendamientos	0	0	0
3-9-2-1- SHCP - IVA - Impuesto al Valor Agregado	0	0	0
9-9-1- Adeudos de Ejercicios Fiscales Anteriores (ADEFAS)	0	0	0

H. AYUNTAMIENTO  
**TIXTLA**  
2021 - 2024  
DIRECCIÓN  
DE EVALUACIÓN  
AL DESEMPEÑO

H. AYUNTAMIENTO  
**TIXTLA**  
SINDICATURA

H. AYUNTAMIENTO  
**TIXTLA**  
2021 - 2024  
ÓRGANO DE CONTROL INTERNO

H. AYUNTAMIENTO  
**TIXTLA**  
PRESIDENCIA

Municipio de Tixtla de Guerrero, Guerrero

Indicador de Gestión

Ejercicio Fiscal 2022

Nombre del Indicador

Porcentaje de población vulnerable con acceso a servicios de Salud.

Definición del Indicador

Identificar la cobertura de servicios de salud a población vulnerable en el municipio.

Información General del Indicador

Nivel	Eficacia	
Eje Rector	DIF Municipal - Servicios Clínicos y de Salud	
Unidad de Medida	Habitantes	
Fuente	Dirección de Salud	
Metodo de Calculo	Población vulnerable con acceso a servicios de salud	22,000.00
	Población vulnerable total en el Municipio	43,171.00
Frecuencia de Medición	Anual	
Año	31/12/22	
Línea Base	10 - 100	
Resultado Clave (Meta Esperada)	Que el 100% de la población vulnerable del Municipio tenga acceso a los servicios básicos de salud.	
Resultado Obtenido	50.96%	


MIR Sevicios Clínicos y de Salud

Programa


Gasto Corriente  
Sistema de pagos y prestaciones de la Dirección de Salud  
Sistema de pagos y prestaciones de la Unidad Básica de Rehabilitación  
Prevención de Enfermedades y Fomento a la Salud  
Promoción para la mejora de unidades medicas en el municipio

Clasificación por Objeto del Gasto


Clave	Aprobado	Ampliaciones	Modificado
1-1-3- Sueldo Base al Personal Permanente	1,280,964.96	466,584.15	1,747,549.11
1-5-4-1- Despesas	20,400.00	2,090.00	22,490.00
1-3-4-1- Compensación Ordinaria	582,731.76	23,339.38	606,071.14
1-3-1- Primas por Años de Servicios Efectivos Prestados (Prima por Antigüedad)	192,869.52	93,619.71	286,489.23
1-3-2-1- Aguinaldo (Gratificación de Fin de Año)	248,817.24	92,944.16	341,761.40
1-3-2-2- Prima Vacacional	17,739.32	22,998.99	40,738.31
1-5-4-5-2- Bonos	54,000.00	19,150.00	73,150.00
1-5-9- Otras Prestaciones Sociales y Económicas	28,382.92	41,561.38	69,944.30
1-5-4-6-1- Cuotas Sindicales SUSPEG	2,400.00	400	2,800.00
3-9-8- Impuestos sobre Nómina y Otros que se Deriven de una Relación Laboral	70,351.26	25,656.74	96,008.00
1-5-4-3-5- Becas Superior	0	12,000.00	12,000.00
1-5-2- Indemnizaciones - Liquidaciones	0	29,349.94	29,349.94
2-1-1- Materiales, Útiles y Equipos Menores de Oficina	21,500.00	-19,552.36	1,947.64
3-9-2-1- SHCP - IVA - Impuesto al Valor Agregado	56,724.00	-56,724.00	0
1-3-4-2- Compensación Extraordinaria	0	51,280.30	51,280.30
1-7-1- Estímulos	0	18,548.94	18,548.94
1-5-4-3-4- Becas Media-Superior	0	10,800.00	10,800.00
2-1-6- Material de Limpieza	0	57,921.20	57,921.20
1-5-4-3-2- Becas Primaria	0	3,000.00	3,000.00
2-1-5- Material Impreso e Información Digital	30,156.00	-30,156.00	0
2-2-1- Productos Alimenticios para Personas	120,300.00	-103,039.20	17,260.80
2-5-2- Fertilizantes, Pesticidas y Otros Agroquímicos	5,000.00	-5,000.00	0
2-5-3- Medicinas y Productos Farmacéuticos	273,450.00	-177,870.00	95,580.00
2-6-1- Combustibles, Lubricantes y Aditivos	23,100.00	-22,960.80	139.2
2-5-4- Materiales, Accesorios y Suministros Médicos	20,000.00	59,921.68	79,921.68
5-3-2- Instrumental Médico y de Laboratorio	0	100,000.00	100,000.00
2-1-2- Materiales y Útiles de Impresión y Reproducción	0	922.2	922.2
2-7-1- Productos Textiles	0	558.8	558.8
2-4-6- Material Eléctrico y Electrónica	0	158	158



5-1-5- Equipo de Cómputo y Tecnologías de la Información	0	18,700.00	18,700.00
2-7-1- Vestuario y Uniformes	0	696	696
5-1-9- Otros Mobiliarios y Equipo de Administración	0	0	0
5-6-9- Otros Equipos y Herramientas	0	0	0
4-4-1-5- Ayuda Diversa en Especie	0	3,342.00	3,342.00
3-4-1- Servicios Financieros y Bancarios	0	109.43	109.43


 H. AYUNTAMIENTO  
**TIXTLA**  
 2021 - 2024  
 SINDICATURA


 H. AYUNTAMIENTO  
**TIXTLA**  
 2021 - 2024  
 TESORERÍA MUNICIPAL


 H. AYUNTAMIENTO  
**TIXTLA**  
 2021 - 2024  
 PRESIDENCIA


 H. AYUNTAMIENTO  
**TIXTLA**  
 2021 - 2024  
 ÓRGANO DE CONTROL INTERNO


 H. AYUNTAMIENTO  
**TIXTLA**  
 2021 - 2024  
 DIRECCIÓN  
 DE EVALUACIÓN  
 AL DESEMPEÑO

Ejercicio Fiscal 2022  
Nombre del Indicador

Promedio de inversión en salud para población en vulnerable.

**Definición del Indicador**

Contribuir a garantizar el acceso a los servicios de salud para la población en situación vulnerable mediante atención directa y en coordinación con otras instancias de salud.

**Información General del Indicador**

Nivel	Eficacia	
Eje Rector	DIF Municipal - Servicios Clínicos y de Salud	
Unidad de Medida	Pesos	
Fuente	Dirección de Salud	
Metodo de Calculo	Gasto en salud en población vulnerable	3,044,931.54
	Población vulnerable total del Municipio	41,171.00
Frecuencia de Medición	Anual	
Año	31/12/22	
Línea Base	-	
Resultado Clave (Meta Esperada)	Que el promedio de gasto en salud para población vulnerable sea igual o mayor al promedio estatal.	
Resultado Obtenido	7395.82%	

MIR Servicios Clínicos y de Salud

**Programa**

Gasto Corriente  
Mantenimiento y Control del Basurero Municipal de Tixtla de Guerrero

**Clasificación por Objeto del Gasto**

Clave	Aprobado	Ampliaciones	Modificado
6-1-4-1- Mejoramiento del Entorno	0	1763463.2	1763463.2
3-9-2-1- SHCP - IVA - Impuesto al Valor Agregado	0	0	0

H. AYUNTAMIENTO  
**TIXTLA**  
2021 - 2024  
SINDICATURA

H. AYUNTAMIENTO  
**TIXTLA**  
2021 - 2024  
ÓRGANO DE CONTROL INTERNO

H. AYUNTAMIENTO  
**TIXTLA**  
2021 - 2024  
DIRECCIÓN  
DE EVALUACIÓN  
AL DESEMPEÑO

H. AYUNTAMIENTO  
**TIXTLA**  
2021 - 2024  
PRESIDENCIA

Marco legal actualizado, relativo al acceso a la salud en la población vulnerable.

Definición del Indicador

Revisar, actualizar o en su caso crear la legislación local en materia de atención de Salud para Población vulnerable municipal.

Información General del Indicador

Nivel	Eficacia
Eje Rector	DIF Municipal - Servicios Clínicos y de Salud
Unidad de Medida	Documento
Fuente	Dirección de Salud
Metodo de Calculo	Verificación interna o externa de los documentos normativos correspondientes
	1
	1
Frecuencia de Medición	Anual
Año	31/12/22
Línea Base	10 - 100
Resultado Clave (Meta Esperada)	Contar con un Marco Normativo completo y actualizado.
Resultado Obtenido	100.00%

MIR	Sevicios Clínicos y de Salud
Programa	
Gasto Corriente	Sistema de pagos y prestaciones de la Regiduría de Equidad de Género
Ingresos Propios	Promoción para la mejora de Unidades Médicas en el Municipio

Clave	Clasificación por Objeto del Gasto		
	Aprobado	Ampliaciones	Modificado
2-1-1- Materiales, Útiles y Equipos Menores de Oficina	6,000.00	23,492.70	29,492.70
2-1-2- Materiales y Útiles de Impresión y Reproducción	4,000.00	-4,000.00	0
2-1-4- Materiales, Útiles y Equipos Menores de Tecnologías de la Información y Comunicaciones	6,000.00	-6,000.00	0
2-2-1- Productos Alimenticios para Personas	6,000.00	1,345.68	7,345.68
2-6-1- Combustibles, Lubricantes y Aditivos	20,000.00	-20,000.00	0
3-1-5- Telefonía Celular	6,000.00	-6,000.00	0
3-7-5- Viáticos en el País	28,000.00	-28,000.00	0
3-9-2-1- SHCP - IVA - Impuesto al Valor Agregado	6,340.00	-6,340.00	0
4-4-1-5- Ayuda Diversa en Especie	50,000.00	-50,000.00	0
4-4-1-4- Ayuda para Transporte	0	1,000.00	1,000.00
5-1-1- Muebles de Oficina y Estantería	0	1,716.80	1,716.80
2-5-4- Materiales, Accesorios y Suministros Médicos	0	2,349.00	2,349.00
2-4-7- Artículos Metálicos para la Construcción	0	1,088.08	1,088.08
5-1-9- Otros Mobiliarios y Equipo de Administración	0	904.8	904.8
1-1-3- Sueldo Base al Personal Permanente	102,024.00	8,698.20	110,722.20
1-3-2-1- Aguinaldo (Gratificación de Fin de Año)	12,753.00	2,868.66	15,621.66
3-9-8- Impuestos sobre Nómina y Otros que se Deriven de una Relación Laboral	3,328.53	575.02	3,903.55
1-5-4-5-2- Bonos	0	800	800
1-3-2-2- Prima Vacacional	0	2,587.76	2,587.76
1-3-4-1- Compensación Ordinaria	0	1,206.45	1,206.45

H. AYUNTAMIENTO  
**TIXTLA**  
2021 - 2024  
PRESIDENCIA

Suinpac - GRP (Mexico)

H. AYUNTAMIENTO  
**TIXTLA**  
2021 - 2024  
SINDICATURA  
H. AYUNTAMIENTO  
**TIXTLA**  
2021 - 2024  
DIRECCIÓN  
DE EVALUACIÓN  
AL DESEMPEÑO

H. AYUNTAMIENTO  
**TIXTLA**  
2021 - 2024  
ÓRGANO DE CONTROL INTERNO

Municipio de Tixtla de Guerrero, Guerrero

Indicador de Gestión

Ejercicio Fiscal 2022

Nombre del Indicador

Porcentaje de inversión gestionada para Salud en población vulnerable.

Definición del Indicador

Gestionar la concurrencia de recursos estatales y federales para atender los servicios de salud para la población vulnerable del municipio

Información General del Indicador

Nivel	Eficacia	
Eje Rector	DIF Municipal - Servicios Clínicos y de Salud	
Unidad de Medida	Documento	
Fuente	Dirección de Salud	
Metodo de Calculo	Inversión gestionada para Salud Población vulnerable	3,044,931.54
	Total de inversión en Salud Población vulnerable	3,044,931.54
Frecuencia de Medición	Anual	
Año	31/12/22	
Línea Base	10 - 100	
Resultado Clave (Meta Esperada)	Que al menos el 30% de la inversión municipal en Salud para población vulnerable sea proveniente de gestiones.	
Resultado Obtenido	100.00%	

MIR Servicios Clínicos y de Salud

Programa

Gasto Corriente Sistema de pagos y prestaciones de la Regiduría de Salud Pública y Cultura

Clasificación por Objeto del Gasto

Clave	Aprobado	Ampliaciones	Modificado
1-1-3- Sueldo Base al Personal Permanente	102,024.00	12,648.90	114,672.90
1-3-2-1- Aguinaldo (Gratificación de Fin de Año)	12,753.00	9,975.60	22,728.60
3-9-8- Impuestos sobre Nómina y Otros que se Deriven de una Relación Laboral	3,328.53	2,965.23	6,293.76
1-5-4-5-2- Bonos	0	5,100.00	5,100.00
1-5-4-1- Despensas	0	980	980
1-3-4-1- Compensación Ordinaria	0	61,194.00	61,194.00
1-3-1- Primas por Años de Servicios Efectivos Prestados (Prima por Antigüedad)	0	3,052.42	3,052.42
1-3-4-2- Compensación Extraordinaria	0	3,384.40	3,384.40
1-3-2-2- Prima Vacacional	0	3,230.77	3,230.77
1-5-9- Otras Prestaciones Sociales y Económicas	0	2,616.24	2,616.24

H. AYUNTAMIENTO  
**TIXTLA**  
2021 - 2024  
DIRECCIÓN  
DE EVALUACIÓN  
AL DESEMPEÑO

H. AYUNTAMIENTO  
**TIXTLA**  
2021 - 2024  
SINDICATURA

H. AYUNTAMIENTO  
**TIXTLA**  
2021 - 2024  
ÓRGANO DE CONTROL INTERNO

H. AYUNTAMIENTO  
**TIXTLA**  
2021 - 2024  
PRESIDENCIA

Manual de Organización protocolizado con el organigrama y nombramientos oficiales

Definición del Indicador

Crear o actualizar el área responsable de la implementación y uso de las TIC's en la Administración, integrada en el organigrama oficial del Ente

Información General del Indicador

Nivel	Eficacia
Eje Rector	Administración y Finanzas - Tecnología de la información
Unidad de Medida	Elementos de verificación
Fuente	Departamento de Informática
Metodo de Calculo	Verificación del área responsable de la implementación y uso de las TIC's en la Administración
Frecuencia de Medición	Anual
Año	31/12/22
Línea Base	10 - 100
Resultado Clave (Meta Esperada)	Contar con un área responsable de la implementación de TICS en el Ente Público.
Resultado Obtenido	100.00%

MIR Tecnología de la información

Programa

Gasto Corriente Sistema de pagos y prestaciones del Departamento de Informática

Clasificación por Objeto del Gasto

Clave	Aprobado	Ampliaciones	Modificado
1-1-3- Sueldo Base al Personal Permanente	164,206.80	2,074.96	166,281.76
1-3-4-1- Compensación Ordinaria	113,232.00	17,197.80	130,429.80
1-3-2-1- Aguinaldo (Gratificación de Fin de Año)	34,509.15	838.81	35,347.96
3-9-8- Impuestos sobre Nómina y Otros que se Deriven de una Relación Laboral	9,682.77	870.65	10,553.42
1-5-4-1- Despensas	1,680.00	0	1,680.00
1-3-1- Primas por Años de Servicios Efectivos Prestados (Prima por Antigüedad)	7,989.36	767.7	8,757.06
1-3-2-2- Prima Vacacional	2,796.66	1,175.76	3,972.42
1-5-4-5-2- Bonos	5,000.00	1,000.00	6,000.00
1-5-9- Otras Prestaciones Sociales y Económicas	4,474.66	134.3	4,608.96
1-5-4-6-1- Cuotas Sindicales SUSPEG	600	0	600
1-5-4-3-2- Becas Primaria	0	0	0
1-3-4-2- Compensación Extraordinaria	0	9,785.86	9,785.86

H. AYUNTAMIENTO  
**TIXTLA**  
2021 - 2024  
DIRECCIÓN  
DE EVALUACIÓN  
AL DESEMPEÑO

H. AYUNTAMIENTO  
**TIXTLA**  
2021 - 2024  
SINDICATURA

H. AYUNTAMIENTO  
**TIXTLA**  
2021 - 2024  
ÓRGANO DE CONTROL INTERNO

H. AYUNTAMIENTO  
**TIXTLA**  
2021 - 2024  
PRESIDENCIA

Porcentaje de áreas con equipo suficiente para implementación de TIC's.

**Definición del Indicador**

Inventariar la existencia de equipo de cómputo existente.

**Información General del Indicador**

Nivel	Eficacia	
Eje Rector	Administración y Finanzas - Tecnología de la información	
Unidad de Medida	Áreas	
Fuente	Departamento de Informática	
Metodo de Calculo	Áreas con equipo suficiente para implementación de TIC's	67
	Total de áreas del Ente Público	67
Frecuencia de Medición	Anual	
Año	31/12/22	
Línea Base	10 - 100	
Resultado Clave (Meta Esperada)	Que el 100% de las áreas cuenten con el equipo y tecnología (TICS) suficientes para sus tareas	
Resultado Obtenido	100.00%	

MIR Tecnología de la información

**Programa**

Gasto Corriente  
Soporte y Mantenimiento del Sistema de Cómputo perteneciente al Ayuntamiento Municipal

**Clasificación por Objeto del Gasto**

Clave	Aprobado	Ampliaciones	Modificado
2-1-1- Materiales, Útiles y Equipos Menores de Oficina	0	3,575.70	3,575.70
2-1-4- Materiales, Útiles y Equipos Menores de Tecnologías de la Información y Comunicaciones	0	0	0
3-9-2-1- SHCP - IVA - Impuesto al Valor Agregado	0	0	0
2-9-4- Refacciones y Accesorios Menores de Equipo de Cómputo y Tecnologías de la Información	0	0	0
5-1-5- Equipo de Cómputo y Tecnologías de la Información	0	7,520.00	7,520.00

H. AYUNTAMIENTO  
**TIXTLA**  
2021 - 2024  
SINDICATURA

H. AYUNTAMIENTO  
**TIXTLA**  
2021 - 2024  
ÓRGANO DE CONTROL INTERNO

H. AYUNTAMIENTO  
**TIXTLA**  
2021 - 2024  
DIRECCIÓN  
DE EVALUACIÓN  
AL DESEMPEÑO

H. AYUNTAMIENTO  
**TIXTLA**  
2021 - 2024  
PRESIDENCIA