



H. AYUNTAMIENTO
TIXTLA
2021 - 2024


"tierra de hombres y mujeres ilustres"

Cuenta Pública
Periodo Enero-Diciembre

**4.4.1. Gasto por Categoría
Programática.**

Formato IPG-1.

Ejercicio Fiscal 2022







Municipio de Tixtla de Guerrero, Guerrero
 Gastos por Categoría Programática
 Del 01 de enero 2022 al 31 de diciembre 2022

Concepto	Egresos					Subejercicio
	Aprobado	Ampliaciones/ (Reducciones)	Modificado	Devengado	Pagado	
Programas	202,576,521.24	14,510,616.18	217,087,137.42	217,087,137.42	213,189,950.50	0
Subsidios: Sector Social y Privado o Entidades Federativas y Municipios	0	6,610.79	6,610.79	6,610.79	6,610.79	0
Sujetos a Reglas de operación	0	6,610.79	6,610.79	6,610.79	6,610.79	0
Otros Subsidios	0	0	0	0	0	0
Desempeño de las Funciones	92,159,551.90	13,742,671.85	105,902,223.75	105,902,223.75	102,441,333.67	0
Prestación de Servicios Públicos	43,256,196.99	10,886,240.57	54,142,437.56	54,142,437.56	52,153,430.83	0
Provisión de Bienes Públicos	2,121,785.68	-496,758.70	1,625,026.98	1,625,026.98	1,586,500.99	0
Planeación, Seguimiento y Evaluación de Políticas Públicas	16,962,431.51	4,404,599.95	21,367,031.46	21,367,031.46	20,846,436.82	0
Promoción y Fomento	18,848,958.95	-2,577,873.76	16,271,085.19	16,271,085.19	15,643,388.34	0
Regulación y Supervisión	10,156,527.70	1,901,566.53	12,058,094.23	12,058,094.23	11,788,375.96	0
Funciones de las Fuerzas Armadas	0	0	0	0	0	0
Específicos	813,651.07	-375,102.74	438,548.33	438,548.33	423,200.73	0
Proyectos de Inversión	0	0	0	0	0	0
Administrativos y de Apoyo	3,673,415.56	-1,846,323.72	1,827,091.84	1,827,091.84	1,738,869.75	0
Apoyo al Proceso Presupuestario y para Mejorar la Eficiencia Institucional	2,977,639.50	-1,829,324.72	1,148,314.78	1,148,314.78	1,080,208.60	0
Apoyo a la Función Pública y al Mejoramiento de la Gestión	695,776.06	-16,999.00	678,777.06	678,777.06	658,661.15	0
Operaciones Ajenas	0	0	0	0	0	0
Compromisos	0	0	0	0	0	0
Obligaciones de Cumplimiento de Resolución Jurisdiccional	0	0	0	0	0	0
Desastres Naturales	0	0	0	0	0	0
Obligaciones	0	0	0	0	0	0
Pensiones y Jubilaciones	0	0	0	0	0	0
Aportaciones a la Seguridad Social	0	0	0	0	0	0
Aportaciones a Fondos de Estabilización	0	0	0	0	0	0
Aportaciones a Fondos de Inversión y Reestructura de Pensiones	0	0	0	0	0	0
Programas de Gasto Federalizado	106,743,553.78	2,607,657.26	109,351,211.04	109,351,211.04	109,003,136.29	0
Gasto Federalizado	106,743,553.78	2,607,657.26	109,351,211.04	109,351,211.04	109,003,136.29	0
(C) Participaciones a Entidades Federativas y Municipios	0	0	0	0	0	0
(D) Costo Financiero, Deuda o Apoyos a Deudores y Ahorradores de la Banca	0	0	0	0	0	0
(H) Adeudos de Ejercicios Fiscales Anteriores	0	0	0	0	0	0
Total del Gasto	202,576,521.24	14,510,616.18	217,087,137.42	217,087,137.42	213,189,950.50	0

Bajo protesta de decir verdad declaramos que los Estados Financieros y sus notas son razonablemente correctos y son responsabilidad del emisor.



Elaboró:
 Tesorero Municipal
 Francisco Rodríguez Jiménez

