



"tierra de hombres y mujeres ilustres"

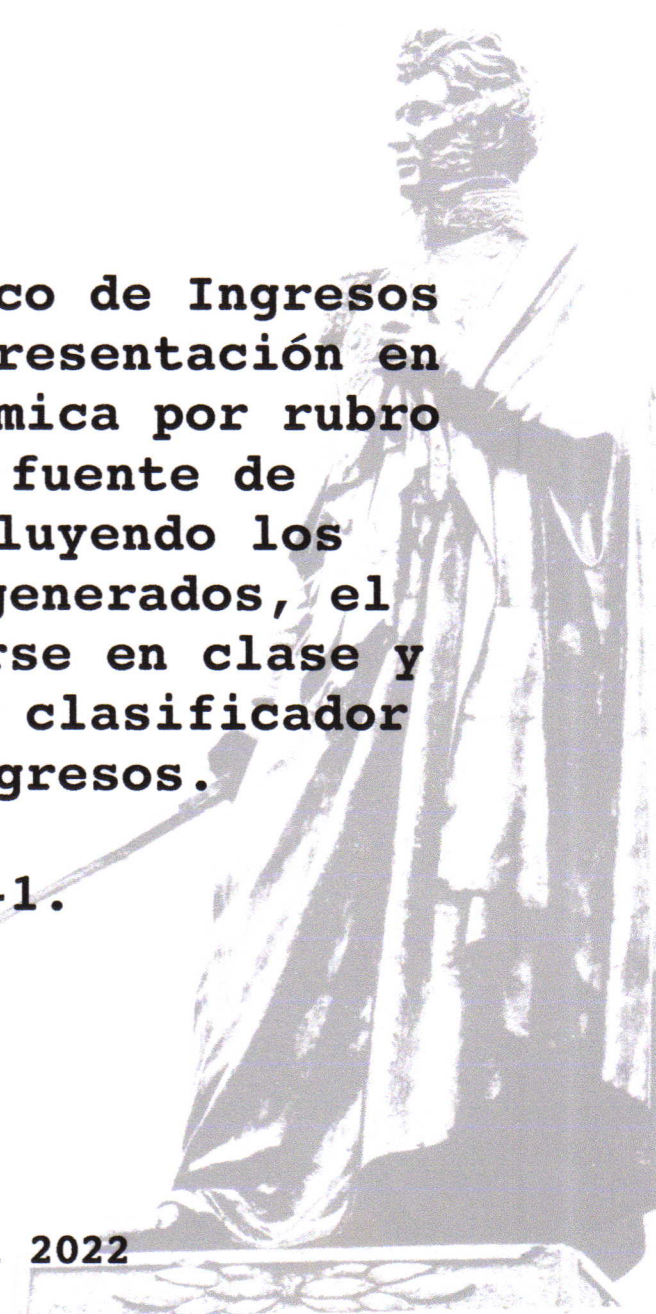
Cuenta Pública

Periodo Enero-Diciembre

4.3.1. Estado Analítico de Ingresos del que se derive la presentación en su clasificación económica por rubro de ingresos y por fuente de financiamiento, incluyendo los ingresos excedentes generados, el cual deberá desagregarse en clase y concepto, conforme al clasificador por rubro de ingresos.

Formato IP-1.

Ejercicio Fiscal 2022




Rubro de Ingresos	Ingresos					Diferencia
	Estimado	Ampliaciones y Reducciones	Modificado	Devengado	Recaudado	
1 Impuestos	5,079,737.26	5,826,253.39	10,905,990.65	10,905,990.65	5,200,314.97	120,577.71
1.1. Impuestos sobre los Ingresos	0	4,220.00	4,220.00	4,220.00	4,220.00	4,220.00
1.2. Impuestos sobre el Patrimonio	3,030,986.15	4,478,232.07	7,509,218.22	7,509,218.22	2,452,055.78	-578,930.37
1.3. Impuestos sobre la Producción, el Consumo y las Transacciones	961,912.92	136,229.16	1,098,142.08	1,098,142.08	1,098,142.08	136,229.16
1.4. Impuestos al Comercio Exterior	0	0	0	0	0	0
1.5. Impuestos sobre Nóminas y Asimilables	0	0	0	0	0	0
1.6. Impuestos Ecológicos	0	0	0	0	0	0
1.7. Accesorios de Impuestos	413,702.10	529,912.21	943,614.31	943,614.31	943,614.31	529,912.21
1.8. Otros Impuestos	673,136.09	677,659.95	1,350,796.04	1,350,796.04	702,282.80	29,146.71
1.9. Impuestos no comprendidos en la Ley de Ingresos vigente, causadas en ejercicios fiscales anteriores pendientes de liquidación o pago	0	0	0	0	0	0
2 Cuotas y Aportaciones de Seguridad Social	0	0	0	0	0	0
2.1. Aportaciones para Fondos de Vivienda	0	0	0	0	0	0
2.2. Cuotas para la Seguridad Social	0	0	0	0	0	0
2.3. Cuotas de Ahorro para el Retiro	0	0	0	0	0	0
2.4. Otras Cuotas y Aportaciones para la Seguridad Social	0	0	0	0	0	0
2.5. Accesorios de Cuotas y Aportaciones de Seguridad Social	0	0	0	0	0	0
3 Contribuciones de Mejoras	0	0	0	0	0	0
3.1. Contribuciones de Mejoras por Obras Públicas	0	0	0	0	0	0
3.9. Contribuciones de Mejoras no comprendidas en la Ley de Ingresos vigente, causadas en ejercicios fiscales anteriores pendientes de liquidación o pago	0	0	0	0	0	0
4 Derechos	9,411,144.69	4,290,136.89	13,701,281.58	13,701,281.58	12,527,261.95	3,116,117.26
4.1. Derechos por el uso, goce, aprovechamiento o explotación de Bienes de Dominio Público	360,880.18	199,392.92	560,273.10	560,273.10	560,273.10	199,392.92
4.2. Derechos a los Hidrocarburos (Derogado)	0	0	0	0	0	0
4.3. Derechos por Prestación de Servicios	6,964,550.41	3,681,189.01	10,645,739.42	10,645,739.42	9,496,911.21	2,532,360.80
4.4. Otros Derechos	1,847,211.44	-627,095.52	1,220,115.92	1,220,115.92	1,194,924.50	-652,286.94
4.5. Accesorios de Derechos	238,502.66	1,036,650.48	1,275,153.14	1,275,153.14	1,275,153.14	1,036,650.48
4.9. Derechos no comprendidos en la Ley de Ingresos vigente, causadas en ejercicios fiscales anteriores pendientes de liquidación o pago	0	0	0	0	0	0
5 Productos	763,442.84	831,319.48	1,594,762.32	1,594,762.32	1,594,586.32	831,143.48
5.1. Productos	763,442.84	831,319.48	1,594,762.32	1,594,762.32	1,594,586.32	831,143.48
5.1.1. Productos por Intereses Financieros	26,772.93	452,458.49	479,231.42	479,231.42	479,231.42	452,458.49
5.1.2. Productos por Ingresos Extraordinarios	0	0	0	0	0	0
5.1.3. Otros Productos	736,669.91	378,860.99	1,115,530.90	1,115,530.90	1,115,354.90	378,684.99
5.2. Productos de Capital (Derogado)	0	0	0	0	0	0
5.9. Productos no Comprendidos en la Ley de Ingresos vigente, causadas en ejercicios fiscales anteriores pendientes de liquidación o pago	0	0	0	0	0	0
6 Aprovechamientos	593,171.04	2,701,796.98	3,294,968.02	3,294,968.02	3,293,236.06	2,700,065.02
6.1. Aprovechamientos	0	2,753,658.89	2,753,658.89	2,753,658.89	2,753,658.89	2,753,658.89
6.1.1. Incentivos por adhesión al Sistema Nacional de Coordinación Fiscal	0	2,739,040.50	2,739,040.50	2,739,040.50	2,739,040.50	2,739,040.50
6.1.2. Aprovechamientos Provenientes de Obras Publicas	0	0	0	0	0	0
6.1.3. Aprovechamientos por Participaciones derivadas de la Aplicación de Leyes	0	0	0	0	0	0
6.1.4. Aprovechamientos por Aportaciones	0	0	0	0	0	0
6.1.5. Aprovechamientos por Cooperaciones	0	0	0	0	0	0
6.1.6. Otros Aprovechamientos	0	14,618.39	14,618.39	14,618.39	14,618.39	14,618.39
6.2. Aprovechamientos Patrimoniales	0	0	0	0	0	0


Rubro de Ingresos	Ingresos					Diferencia
	Estimado	Ampliaciones y Reducciones	Modificado	Devengado	Recaudado	
6.2.1. Productos de Capital por Venta de Inmuebles	0	0	0	0	0	0
6.2.1.1. Productos de Capital por Venta de Terrenos	0	0	0	0	0	0
6.2.1.2. Productos de Capital por Venta de Edificios	0	0	0	0	0	0
6.2.2. Productos de Capital por Venta de Bienes Muebles	0	0	0	0	0	0
6.2.2.1. Productos de Capital por Venta de Mobiliario y Equipo de Administración	0	0	0	0	0	0
6.2.2.2. Productos de Capital por Venta de Mobiliario y Equipo Educativo y Recreativo	0	0	0	0	0	0
6.2.2.3. Productos de Capital por Venta de Equipo Instrumental, Médico y Laboratorio	0	0	0	0	0	0
6.2.2.4. Productos de Capital por Venta de Equipo de Transporte	0	0	0	0	0	0
6.2.2.5. Productos de Capital por Venta de Equipo de Defensa y Seguridad	0	0	0	0	0	0
6.2.2.6. Productos de Capital por Venta de Maquinaria, Otros Equipos y Herramientas	0	0	0	0	0	0
6.2.2.7. Productos de Capital por Venta de Colecciones, Obras de Arte y Objetos Valiosos	0	0	0	0	0	0
6.2.2.8. Productos de Capital por Venta de Activos Biológicos	0	0	0	0	0	0
6.2.2.9. Productos de Capital por Venta de Otros Bienes Muebles	0	0	0	0	0	0
6.2.3. Productos de Capital por Venta de Activos Intangibles	0	0	0	0	0	0
6.2.4. Productos de Tipo Corriente Venta de Bienes Muebles no sujetos a Inventarios	0	0	0	0	0	0
6.3. Accesorios de Aprovechamientos	593,171.04	-51,861.91	541,309.13	541,309.13	539,577.17	-53,593.87
6.3.1. Deudores Fiscales por Cobrar en Parcialidades	0	0	0	0	0	0
6.3.2. Deudores por cobrar con Resolución Judicial Fiscal	0	0	0	0	0	0
6.3.3. Deudores Morosos por cobrar Incumplimiento Fiscal	0	0	0	0	0	0
6.3.4. Multas y Recargos	593,171.04	-51,861.91	541,309.13	541,309.13	539,577.17	-53,593.87
6.3.5. Indemnización	0	0	0	0	0	0
6.3.6. Reintegros	0	0	0	0	0	0
6.3.7. Otros Aprovechamientos por Cobrar	0	0	0	0	0	0
6.9. Aprovechamientos no Comprendidos en la Ley de Ingresos vigente, causadas en ejercicios fiscales anteriores pendientes de liquidación o pago	0	0	0	0	0	0
7. Ingresos por ventas de Bienes, Prestación de Servicios y Otros Ingresos	0	2,010.20	2,010.20	2,010.20	1,574.44	1,574.44
7.1. Ingresos por venta de Bienes y Prestación de Servicios de Instituciones Públicas de Seguridad Social	0	0	0	0	0	0
7.2. Ingresos por venta de Bienes y Prestación de Servicios de Empresas Productivas del Estado	0	0	0	0	0	0
7.3. Ingresos por venta de Bienes y Prestación de Servicios de Entidades Paraestatales y Fideicomisos No Empresariales y No Financieras	0	2,010.20	2,010.20	2,010.20	1,574.44	1,574.44
7.4. Ingresos por venta de Bienes y Prestación de Servicios de Entidades Paraestatales Empresariales no Financieras con Participación Estatal Mayoritaria	0	0	0	0	0	0
7.5. Ingresos por venta de Bienes y Prestación de Servicios de Entidades Paraestatales Empresariales Financieras Monetarias con Participación Estatal Mayoritaria	0	0	0	0	0	0
7.6. Ingresos por venta de Bienes y Prestación de Servicios de Entidades Paraestatales Empresariales Financieras no Monetarias con Participación Estatal Mayoritaria	0	0	0	0	0	0



Rubro de Ingresos	Ingresos					Diferencia
	Estimado	Ampliaciones y Reducciones	Modificado	Devengado	Recaudado	
7.7. Ingresos por venta de Bienes y Prestación de Servicios de Fideicomisos Financieros Públicos con Participación Estatal Mayoritaria	0	0	0	0	0	0
7.8. Ingresos por venta de Bienes y Prestación de Servicios de los Poderes Legislativo y Judicial, y de los Órganos Autónomos	0	0	0	0	0	0
7.9. Otros Ingresos	0	0	0	0	0	0
8 Participaciones, Aportaciones, Convenios, Incentivos Derivados de la Colaboración Fiscal y Fondos Distintos de Aportaciones	186,729,025.41	4,074,377.10	190,803,402.51	190,803,402.51	190,803,402.51	4,074,377.10
8.1. Participaciones	79,985,471.63	4,528,650.33	84,514,121.96	84,514,121.96	84,514,121.96	4,528,650.33
8.2. Aportaciones	106,743,553.78	-454,273.23	106,289,280.55	106,289,280.55	106,289,280.55	-454,273.23
8.3. Convenios	0	0	0	0	0	0
8.4. Incentivos Derivados de la Colaboración Fiscal	0	0	0	0	0	0
8.5. Fondos Distintos de Aportaciones	0	0	0	0	0	0
9 Transferencias, Asignaciones, Subsidios y Subvenciones, y Pensiones y Jubilaciones	0	0	0	0	0	0
9.1. Transferencias y Asignaciones	0	0	0	0	0	0
9.2. Transferencias al Resto del Sector Público (Derogado)	0	0	0	0	0	0
9.3. Subsidios y Subvenciones	0	0	0	0	0	0
9.4. Ayudas Sociales (Derogado)	0	0	0	0	0	0
9.5. Pensiones y Jubilaciones	0	0	0	0	0	0
9.6. Transferencias a Fideicomisos, Mandatos y Análogos (Derogado)	0	0	0	0	0	0
9.7. Transferencias del Fondo Mexicano del Petróleo para la Estabilización y el Desarrollo	0	0	0	0	0	0
0 Ingresos Derivados de Financiamientos	0	0	0	0	0	0
0.1. Endeudamiento Interno	0	0	0	0	0	0
0.2. Endeudamiento Externo	0	0	0	0	0	0
0.3. Financiamiento Interno	0	0	0	0	0	0
Total	202,576,521.24	17,725,894.04	220,302,415.28	220,302,415.28	213,420,376.25	10,843,855.01
					Ingresos Excedentes	



Estado Analítico de Ingresos Por Fuente de Financiamiento		Ingreso				Diferencia
	Estimado	Ampliaciones y Reducciones	Modificado	Devengado	Recaudado	
Recursos Fiscales						
1 Impuestos	5,079,737.26	5,826,253.39	10,905,990.65	10,905,990.65	5,200,314.97	120,577.71
1.1. Impuestos sobre los Ingresos	0	4,220.00	4,220.00	4,220.00	4,220.00	4,220.00
1.2. Impuestos sobre el Patrimonio	3,030,986.15	4,478,232.07	7,509,218.22	7,509,218.22	2,452,055.78	-578,930.37
1.3. Impuestos sobre la Producción, el Consumo y las Transacciones	961,912.92	136,229.16	1,098,142.08	1,098,142.08	1,098,142.08	136,229.16
1.4. Impuestos al Comercio Exterior	0	0	0	0	0	0
1.5. Impuestos sobre Nóminas y Asimilables	0	0	0	0	0	0
1.6. Impuestos Ecológicos	0	0	0	0	0	0
1.7. Accesorios de Impuestos	413,702.10	529,912.21	943,614.31	943,614.31	943,614.31	529,912.21
1.8. Otros Impuestos	673,136.09	677,659.95	1,350,796.04	1,350,796.04	702,282.80	29,146.71
1.9. Impuestos no comprendidos en la Ley de Ingresos vigente, causadas en ejercicios fiscales anteriores pendientes de liquidación o pago	0	0	0	0	0	0
2 Cuotas y Aportaciones de Seguridad Social	0	0	0	0	0	0




Rubro de Ingresos	Ingresos					Diferencia	
	Estimado	Ampliaciones y Reducciones	Modificado	Devengado	Recaudado		
2.1.	Aportaciones para Fondos de Vivienda	0	0	0	0	0	0
2.2.	Cuotas para la Seguridad Social	0	0	0	0	0	0
2.3.	Cuotas de Ahorro para el Retiro	0	0	0	0	0	0
2.4.	Otras Cuotas y Aportaciones para la Seguridad Social	0	0	0	0	0	0
2.5.	Accesorios de Cuotas y Aportaciones de Seguridad Social	0	0	0	0	0	0
3	Contribuciones de Mejoras	0	0	0	0	0	0
3.1.	Contribuciones de Mejoras por Obras Públicas	0	0	0	0	0	0
3.9.	Contribuciones de Mejoras no comprendidas en la Ley de Ingresos vigente, causadas en ejercicios fiscales anteriores pendientes de liquidación o pago	0	0	0	0	0	0
4	Derechos	9,411,144.69	4,290,136.89	13,701,281.58	13,701,281.58	12,527,261.95	3,116,117.26
4.1.	Derechos por el uso, goce, aprovechamiento o explotación de Bienes de Dominio Público	360,880.18	199,392.92	560,273.10	560,273.10	560,273.10	199,392.92
4.2.	Derechos a los Hidrocarburos (Derogado)	0	0	0	0	0	0
4.3.	Derechos por Prestación de Servicios	6,964,550.41	3,681,189.01	10,645,739.42	10,645,739.42	9,496,911.21	2,532,360.80
4.4.	Otros Derechos	1,847,211.44	-627,095.52	1,220,115.92	1,220,115.92	1,194,924.50	-652,286.94
4.5.	Accesorios de Derechos	238,502.66	1,036,650.48	1,275,153.14	1,275,153.14	1,275,153.14	1,036,650.48
4.9.	Derechos no comprendidos en la Ley de Ingresos vigente, causadas en ejercicios fiscales anteriores pendientes de liquidación o pago	0	0	0	0	0	0
5	Productos	763,442.84	353,263.96	1,116,706.80	1,116,706.80	1,116,530.80	353,087.96
5.1.	Productos	763,442.84	353,263.96	1,116,706.80	1,116,706.80	1,116,530.80	353,087.96
5.1.1.	Productos por Intereses Financieros	26,772.93	-25,597.03	1,175.90	1,175.90	1,175.90	-25,597.03
5.1.2.	Productos por Ingresos Extraordinarios	0	0	0	0	0	0
5.1.3.	Otros Productos	736,669.91	378,860.99	1,115,530.90	1,115,530.90	1,115,354.90	378,684.99
5.2.	Productos de Capital (Derogado)	0	0	0	0	0	0
5.9.	Productos no Comprendidos en la Ley de Ingresos vigente, causadas en ejercicios fiscales anteriores pendientes de liquidación o pago	0	0	0	0	0	0
6	Aprovechamientos	593,171.04	792,983.48	1,386,154.52	1,386,154.52	1,384,422.56	791,251.52
6.1.	Aprovechamientos	0	844,845.39	844,845.39	844,845.39	844,845.39	844,845.39
6.1.1.	Incentivos por adhesión al Sistema Nacional de Coordinación Fiscal	0	830,227.00	830,227.00	830,227.00	830,227.00	830,227.00
6.1.2.	Aprovechamientos Provenientes de Obras Publicas	0	0	0	0	0	0
6.1.3.	Aprovechamientos por Participaciones derivadas de la Aplicación de Leyes	0	0	0	0	0	0
6.1.4.	Aprovechamientos por Aportaciones	0	0	0	0	0	0
6.1.5.	Aprovechamientos por Cooperaciones	0	0	0	0	0	0
6.1.6.	Otros Aprovechamientos	0	14,618.39	14,618.39	14,618.39	14,618.39	14,618.39
6.2.	Aprovechamientos Patrimoniales	0	0	0	0	0	0
6.2.1.	Productos de Capital por Venta de Inmuebles	0	0	0	0	0	0
6.2.1.1.	Productos de Capital por Venta de Terrenos	0	0	0	0	0	0
6.2.1.2.	Productos de Capital por Venta de Edificios	0	0	0	0	0	0
6.2.2.	Productos de Capital por Venta de Bienes Muebles	0	0	0	0	0	0
6.2.2.1.	Productos de Capital por Venta de Mobiliario y Equipo de Administración	0	0	0	0	0	0
6.2.2.2.	Productos de Capital por Venta de Mobiliario y Equipo Educativo y Recreativo	0	0	0	0	0	0
6.2.2.3.	Productos de Capital por Venta de Equipo Instrumental, Medico y Laboratorio	0	0	0	0	0	0
6.2.2.4.	Productos de Capital por Venta de Equipo de Transporte	0	0	0	0	0	0
6.2.2.5.	Productos de Capital por Venta de Equipo de Defensa y Seguridad	0	0	0	0	0	0


Rubro de Ingresos	Ingresos					Diferencia
	Estimado	Ampliaciones y Reducciones	Modificado	Devengado	Recaudado	
6.2.2.6. Productos de Capital por Venta de Maquinaria, Otros Equipos y Herramientas	0	0	0	0	0	0
6.2.2.7. Productos de Capital por Venta de Colecciones, Obras de Arte y Objetos Valiosos	0	0	0	0	0	0
6.2.2.8. Productos de Capital por Venta de Activos Biológicos	0	0	0	0	0	0
6.2.2.9. Productos de Capital por Venta de Otros Bienes Muebles	0	0	0	0	0	0
6.2.3. Productos de Capital por Venta de Activos Intangibles	0	0	0	0	0	0
6.2.4. Productos de Tipo Corriente Venta de Bienes Muebles no sujetos a Inventarios	0	0	0	0	0	0
6.3. Accesorios de Aprovechamientos	593,171.04	-51,861.91	541,309.13	541,309.13	539,577.17	-53,593.87
6.3.1. Deudores Fiscales por Cobrar en Parcialidades	0	0	0	0	0	0
6.3.2. Deudores por cobrar con Resolución Judicial Fiscal	0	0	0	0	0	0
6.3.3. Deudores Morosos por cobrar Incumplimiento Fiscal	0	0	0	0	0	0
6.3.4. Multas y Recargos	593,171.04	-51,861.91	541,309.13	541,309.13	539,577.17	-53,593.87
6.3.5. Indemnización	0	0	0	0	0	0
6.3.6. Reintegros	0	0	0	0	0	0
6.3.7. Otros Aprovechamientos por Cobrar	0	0	0	0	0	0
6.9. Aprovechamientos no Comprendidos en la Ley de Ingresos vigente, causadas en ejercicios fiscales anteriores pendientes de liquidación o pago	0	0	0	0	0	0
7. Ingresos por ventas de Bienes, Prestación de Servicios y Otros Ingresos	0	2,010.20	2,010.20	2,010.20	1,574.44	1,574.44
7.1. Ingresos por venta de Bienes y Prestación de Servicios de Instituciones Públicas de Seguridad Social	0	0	0	0	0	0
7.2. Ingresos por venta de Bienes y Prestación de Servicios de Empresas Productivas del Estado	0	0	0	0	0	0
7.3. Ingresos por venta de Bienes y Prestación de Servicios de Entidades Paraestatales y Fideicomisos No Empresariales y No Financieras	0	2,010.20	2,010.20	2,010.20	1,574.44	1,574.44
7.4. Ingresos por venta de Bienes y Prestación de Servicios de Entidades Paraestatales Empresariales no Financieras con Participación Estatal Mayoritaria	0	0	0	0	0	0
7.5. Ingresos por venta de Bienes y Prestación de Servicios de Entidades Paraestatales Empresariales Financieras Monetarias con Participación Estatal Mayoritaria	0	0	0	0	0	0
7.6. Ingresos por venta de Bienes y Prestación de Servicios de Entidades Paraestatales Empresariales Financieras no Monetarias con Participación Estatal Mayoritaria	0	0	0	0	0	0
7.7. Ingresos por venta de Bienes y Prestación de Servicios de Fideicomisos Financieros Públicos con Participación Estatal Mayoritaria	0	0	0	0	0	0
7.8. Ingresos por venta de Bienes y Prestación de Servicios de los Poderes Legislativo y Judicial, y de los Órganos Autónomos	0	0	0	0	0	0
7.9. Otros Ingresos	0	0	0	0	0	0
8. Participaciones, Aportaciones, Convenios, Incentivos Derivados de la Colaboración Fiscal y Fondos Distintos de Aportaciones	0	0	0	0	0	0
8.1. Participaciones	0	0	0	0	0	0
8.2. Aportaciones	0	0	0	0	0	0
8.3. Convenios	0	0	0	0	0	0
8.4. Incentivos Derivados de la Colaboración Fiscal	0	0	0	0	0	0




Rubro de Ingresos	Ingresos					Diferencia
	Estimado	Ampliaciones y Reducciones	Modificado	Devengado	Recaudado	
8.5. Fondos Distintos de Aportaciones	0	0	0	0	0	0
9. Transferencias, Asignaciones, Subsidios y Subvenciones, y Pensiones y Jubilaciones	0	0	0	0	0	0
9.1. Transferencias y Asignaciones	0	0	0	0	0	0
9.2. Transferencias al Resto del Sector Público (Derogado)	0	0	0	0	0	0
9.3. Subsidios y Subvenciones	0	0	0	0	0	0
9.4. Ayudas Sociales (Derogado)	0	0	0	0	0	0
9.5. Pensiones y Jubilaciones	0	0	0	0	0	0
9.6. Transferencias a Fideicomisos, Mandatos y Análogos (Derogado)	0	0	0	0	0	0
9.7. Transferencias del Fondo Mexicano del Petróleo para la Estabilización y el Desarrollo	0	0	0	0	0	0
0. Ingresos Derivados de Financiamientos	0	0	0	0	0	0
0.1. Endeudamiento Interno	0	0	0	0	0	0
0.2. Endeudamiento Externo	0	0	0	0	0	0
0.3. Financiamiento Interno	0	0	0	0	0	0
Financiamientos Internos (Acreedores Nacionales)						
1. Impuestos	0	0	0	0	0	0
1.1. Impuestos sobre los Ingresos	0	0	0	0	0	0
1.2. Impuestos sobre el Patrimonio	0	0	0	0	0	0
1.3. Impuestos sobre la Producción, el Consumo y las Transacciones	0	0	0	0	0	0
1.4. Impuestos al Comercio Exterior	0	0	0	0	0	0
1.5. Impuestos sobre Nóminas y Asimilables	0	0	0	0	0	0
1.6. Impuestos Ecológicos	0	0	0	0	0	0
1.7. Accesorios de Impuestos	0	0	0	0	0	0
1.8. Otros Impuestos	0	0	0	0	0	0
1.9. Impuestos no comprendidos en la Ley de Ingresos vigente, causadas en ejercicios fiscales anteriores pendientes de liquidación o pago	0	0	0	0	0	0
2. Cuotas y Aportaciones de Seguridad Social	0	0	0	0	0	0
2.1. Aportaciones para Fondos de Vivienda	0	0	0	0	0	0
2.2. Cuotas para la Seguridad Social	0	0	0	0	0	0
2.3. Cuotas de Ahorro para el Retiro	0	0	0	0	0	0
2.4. Otras Cuotas y Aportaciones para la Seguridad Social	0	0	0	0	0	0
2.5. Accesorios de Cuotas y Aportaciones de Seguridad Social	0	0	0	0	0	0
3. Contribuciones de Mejoras	0	0	0	0	0	0
3.1. Contribuciones de Mejoras por Obras Públicas	0	0	0	0	0	0
3.9. Contribuciones de Mejoras no comprendidas en la Ley de Ingresos vigente, causadas en ejercicios fiscales anteriores pendientes de liquidación o pago	0	0	0	0	0	0
4. Derechos	0	0	0	0	0	0
4.1. Derechos por el uso, goce, aprovechamiento o explotación de Bienes de Dominio Público	0	0	0	0	0	0
4.2. Derechos a los Hidrocarburos (Derogado)	0	0	0	0	0	0
4.3. Derechos por Prestación de Servicios	0	0	0	0	0	0
4.4. Otros Derechos	0	0	0	0	0	0
4.5. Accesorios de Derechos	0	0	0	0	0	0
4.9. Derechos no comprendidos en la Ley de Ingresos vigente, causadas en ejercicios fiscales anteriores pendientes de liquidación o pago	0	0	0	0	0	0
5. Productos	0	0	0	0	0	0



Rubro de Ingresos	Ingresos					Diferencia
	Estimado	Ampliaciones y Reducciones	Modificado	Devengado	Recaudado	
5.1. Productos	0	0	0	0	0	0
5.1.1. Productos por Intereses Financieros	0	0	0	0	0	v
5.1.2. Productos por Ingresos Extraordinarios	0	0	0	0	0	0
5.1.3. Otros Productos	0	0	0	0	0	0
5.2. Productos de Capital (Derogado)	0	0	0	0	0	0
5.9. Productos no Comprendidos en la Ley de Ingresos vigente, causadas en ejercicios fiscales anteriores pendientes de liquidación o pago	0	0	0	0	0	0
6. Aprovechamientos	0	0	0	0	0	0
6.1. Aprovechamientos	0	0	0	0	0	0
6.1.1. Incentivos por adhesión al Sistema Nacional de Coordinación Fiscal	0	0	0	0	0	0
6.1.2. Aprovechamientos Provenientes de Obras Publicas	0	0	0	0	0	0
6.1.3. Aprovechamientos por Participaciones derivadas de la Aplicación de Leyes	0	0	0	0	0	0
6.1.4. Aprovechamientos por Aportaciones	0	0	0	0	0	0
6.1.5. Aprovechamientos por Cooperaciones	0	0	0	0	0	0
6.1.6. Otros Aprovechamientos	0	0	0	0	0	0
6.2. Aprovechamientos Patrimoniales	0	0	0	0	0	0
6.2.1. Productos de Capital por Venta de Inmuebles	0	0	0	0	0	0
6.2.1.1. Productos de Capital por Venta de Terrenos	0	0	0	0	0	0
6.2.1.2. Productos de Capital por Venta de Edificios	0	0	0	0	0	0
6.2.2. Productos de Capital por Venta de Bienes Muebles	0	0	0	0	0	0
6.2.2.1. Productos de Capital por Venta de Mobiliario y Equipo de Administración	0	0	0	0	0	0
6.2.2.2. Productos de Capital por Venta de Mobiliario y Equipo Educativo y Recreativo	0	0	0	0	0	0
6.2.2.3. Productos de Capital por Venta de Equipo Instrumental, Medico y Laboratorio	0	0	0	0	0	0
6.2.2.4. Productos de Capital por Venta de Equipo de Transporte	0	0	0	0	0	0
6.2.2.5. Productos de Capital por Venta de Equipo de Defensa y Seguridad	0	0	0	0	0	0
6.2.2.6. Productos de Capital por Venta de Maquinaria, Otros Equipos y Herramientas	0	0	0	0	0	0
6.2.2.7. Productos de Capital por Venta de Colecciones, Obras de Arte y Objetos Valiosos	0	0	0	0	0	0
6.2.2.8. Productos de Capital por Venta de Activos Biológicos	0	0	0	0	0	0
6.2.2.9. Productos de Capital por Venta de Otros Bienes Muebles	0	0	0	0	0	0
6.2.3. Productos de Capital por Venta de Activos Intangibles	0	0	0	0	0	0
6.2.4. Productos de Tipo Corriente Venta de Bienes Muebles no sujetos a Inventarios	0	0	0	0	0	0
6.3. Accesorios de Aprovechamientos	0	0	0	0	0	0
6.3.1. Deudores Fiscales por Cobrar en Parcialidades	0	0	0	0	0	0
6.3.2. Deudores por cobrar con Resolución Judicial Fiscal	0	0	0	0	0	0
6.3.3. Deudores Morosos por cobrar Incumplimiento Fiscal	0	0	0	0	0	0
6.3.4. Multas y Recargos	0	0	0	0	0	0
6.3.5. Indemnización	0	0	0	0	0	0
6.3.6. Reintegros	0	0	0	0	0	0
6.3.7. Otros Aprovechamientos por Cobrar	0	0	0	0	0	0



Rubro de Ingresos	Ingresos					Diferencia
	Estimado	Ampliaciones y Reducciones	Modificado	Devengado	Recaudado	
6.9. Aprovechamientos no Comprendidos en la Ley de Ingresos vigente, causadas en ejercicios fiscales anteriores pendientes de liquidación o pago	0	0	0	0	0	0
7. Ingresos por ventas de Bienes, Prestación de Servicios y Otros Ingresos	0	0	0	0	0	0
7.1. Ingresos por venta de Bienes y Prestación de Servicios de Instituciones Públicas de Seguridad Social	0	0	0	0	0	0
7.2. Ingresos por venta de Bienes y Prestación de Servicios de Empresas Productivas del Estado	0	0	0	0	0	0
7.3. Ingresos por venta de Bienes y Prestación de Servicios de Entidades Paraestatales y Fideicomisos No Empresariales y No Financieras	0	0	0	0	0	0
7.4. Ingresos por venta de Bienes y Prestación de Servicios de Entidades Paraestatales Empresariales no Financieras con Participación Estatal Mayoritaria	0	0	0	0	0	0
7.5. Ingresos por venta de Bienes y Prestación de Servicios de Entidades Paraestatales Empresariales Financieras Monetarias con Participación Estatal Mayoritaria	0	0	0	0	0	0
7.6. Ingresos por venta de Bienes y Prestación de Servicios de Entidades Paraestatales Empresariales Financieras no Monetarias con Participación Estatal Mayoritaria	0	0	0	0	0	0
7.7. Ingresos por venta de Bienes y Prestación de Servicios de Fideicomisos Financieros Públicos con Participación Estatal Mayoritaria	0	0	0	0	0	0
7.8. Ingresos por venta de Bienes y Prestación de Servicios de los Poderes Legislativo y Judicial, y de los Órganos Autónomos	0	0	0	0	0	0
7.9. Otros Ingresos	0	0	0	0	0	0
8. Participaciones, Aportaciones, Convenios, Incentivos Derivados de la Colaboración Fiscal y Fondos Distintos de Aportaciones	0	0	0	0	0	0
8.1. Participaciones	0	0	0	0	0	0
8.2. Aportaciones	0	0	0	0	0	0
8.3. Convenios	0	0	0	0	0	0
8.4. Incentivos Derivados de la Colaboración Fiscal	0	0	0	0	0	0
8.5. Fondos Distintos de Aportaciones	0	0	0	0	0	0
9. Transferencias, Asignaciones, Subsidios y Subvenciones, y Pensiones y Jubilaciones	0	0	0	0	0	0
9.1. Transferencias y Asignaciones	0	0	0	0	0	0
9.2. Transferencias al Resto del Sector Público (Derogado)	0	0	0	0	0	0
9.3. Subsidios y Subvenciones	0	0	0	0	0	0
9.4. Ayudas Sociales (Derogado)	0	0	0	0	0	0
9.5. Pensiones y Jubilaciones	0	0	0	0	0	0
9.6. Transferencias a Fideicomisos, Mandatos y Análogos (Derogado)	0	0	0	0	0	0
9.7. Transferencias del Fondo Mexicano del Petróleo para la Estabilización y el Desarrollo	0	0	0	0	0	0
0. Ingresos Derivados de Financiamientos	0	0	0	0	0	0
0.1. Endeudamiento Interno	0	0	0	0	0	0
0.2. Endeudamiento Externo	0	0	0	0	0	0
0.3. Financiamiento Interno	0	0	0	0	0	0
Financiamientos Externos (Poder Ejecutivo Federal)						
1. Impuestos	0	0	0	0	0	0




Rubro de Ingresos	Ingresos					Diferencia
	Estimado	Ampliaciones y Reducciones	Modificado	Devengado	Recaudado	
1.1. Impuestos sobre los Ingresos	0	0	0	0	0	0
1.2. Impuestos sobre el Patrimonio	0	0	0	0	0	0
1.3. Impuestos sobre la Producción, el Consumo y las Transacciones	0	0	0	0	0	0
1.4. Impuestos al Comercio Exterior	0	0	0	0	0	0
1.5. Impuestos sobre Nóminas y Asimilables	0	0	0	0	0	0
1.6. Impuestos Ecológicos	0	0	0	0	0	0
1.7. Accesorios de Impuestos	0	0	0	0	0	0
1.8. Otros Impuestos	0	0	0	0	0	0
1.9. Impuestos no comprendidos en la Ley de Ingresos vigente, causadas en ejercicios fiscales anteriores pendientes de liquidación o pago	0	0	0	0	0	0
2. Cuotas y Aportaciones de Seguridad Social	0	0	0	0	0	0
2.1. Aportaciones para Fondos de Vivienda	0	0	0	0	0	0
2.2. Cuotas para la Seguridad Social	0	0	0	0	0	0
2.3. Cuotas de Ahorro para el Retiro	0	0	0	0	0	0
2.4. Otras Cuotas y Aportaciones para la Seguridad Social	0	0	0	0	0	0
2.5. Accesorios de Cuotas y Aportaciones de Seguridad Social	0	0	0	0	0	0
3. Contribuciones de Mejoras	0	0	0	0	0	0
3.1. Contribuciones de Mejoras por Obras Públicas	0	0	0	0	0	0
3.9. Contribuciones de Mejoras no comprendidas en la Ley de Ingresos vigente, causadas en ejercicios fiscales anteriores pendientes de liquidación o pago	0	0	0	0	0	0
4. Derechos	0	0	0	0	0	0
4.1. Derechos por el uso, goce, aprovechamiento o explotación de Bienes de Dominio Público	0	0	0	0	0	0
4.2. Derechos a los Hidrocarburos (Derogado)	0	0	0	0	0	0
4.3. Derechos por Prestación de Servicios	0	0	0	0	0	0
4.4. Otros Derechos	0	0	0	0	0	0
4.5. Accesorios de Derechos	0	0	0	0	0	0
4.9. Derechos no comprendidos en la Ley de Ingresos vigente, causadas en ejercicios fiscales anteriores pendientes de liquidación o pago	0	0	0	0	0	0
5. Productos	0	0	0	0	0	0
5.1. Productos	0	0	0	0	0	0
5.1.1. Productos por Intereses Financieros	0	0	0	0	0	0
5.1.2. Productos por Ingresos Extraordinarios	0	0	0	0	0	0
5.1.3. Otros Productos	0	0	0	0	0	0
5.2. Productos de Capital (Derogado)	0	0	0	0	0	0
5.9. Productos no Comprendidos en la Ley de Ingresos vigente, causadas en ejercicios fiscales anteriores pendientes de liquidación o pago	0	0	0	0	0	0
6. Aprovechamientos	0	0	0	0	0	0
6.1. Aprovechamientos	0	0	0	0	0	0
6.1.1. Incentivos por adhesión al Sistema Nacional de Coordinación Fiscal	0	0	0	0	0	0
6.1.2. Aprovechamientos Provenientes de Obras Publicas	0	0	0	0	0	0
6.1.3. Aprovechamientos por Participaciones derivadas de la Aplicación de Leyes	0	0	0	0	0	0
6.1.4. Aprovechamientos por Aportaciones	0	0	0	0	0	0
6.1.5. Aprovechamientos por Cooperaciones	0	0	0	0	0	0
6.1.6. Otros Aprovechamientos	0	0	0	0	0	0
6.2. Aprovechamientos Patrimoniales	0	0	0	0	0	0
6.2.1. Productos de Capital por Venta de Inmuebles	0	0	0	0	0	0
6.2.1.1. Productos de Capital por Venta de terrenos	0	0	0	0	0	0

Rubro de Ingresos	Ingresos					Diferencia
	Estimado	Ampliaciones y Reducciones	Modificado	Devengado	Recaudado	
6.2.1.2. Productos de Capital por Venta de Edificios	0	0	0	0	0	0
6.2.2. Productos de Capital por Venta de Bienes Muebles	0	0	0	0	0	0
6.2.2.1. Productos de Capital por Venta de Mobiliario y Equipo de Administración	0	0	0	0	0	0
6.2.2.2. Productos de Capital por Venta de Mobiliario y Equipo Educativo y Recreativo	0	0	0	0	0	0
6.2.2.3. Productos de Capital por Venta de Equipo Instrumental, Médico y Laboratorio	0	0	0	0	0	0
6.2.2.4. Productos de Capital por Venta de Equipo de Transporte	0	0	0	0	0	0
6.2.2.5. Productos de Capital por Venta de Equipo de Defensa y Seguridad	0	0	0	0	0	0
6.2.2.6. Productos de Capital por Venta de Maquinaria, Otros Equipos y Herramientas	0	0	0	0	0	0
6.2.2.7. Productos de Capital por Venta de Colecciones, Obras de Arte y Objetos Valiosos	0	0	0	0	0	0
6.2.2.8. Productos de Capital por Venta de Activos Biológicos	0	0	0	0	0	0
6.2.2.9. Productos de Capital por Venta de Otros Bienes Muebles	0	0	0	0	0	0
6.2.3. Productos de Capital por Venta de Activos Intangibles	0	0	0	0	0	0
6.2.4. Productos de Tipo Corriente Venta de Bienes Muebles no sujetos a Inventarios	0	0	0	0	0	0
6.3. Accesorios de Aprovechamientos	0	0	0	0	0	0
6.3.1. Deudores Fiscales por Cobrar en Parcialidades	0	0	0	0	0	0
6.3.2. Deudores por cobrar con Resolución Judicial Fiscal	0	0	0	0	0	0
6.3.3. Deudores Morosos por cobrar Incumplimiento Fiscal	0	0	0	0	0	0
6.3.4. Multas y Recargos	0	0	0	0	0	0
6.3.5. Indemnización	0	0	0	0	0	0
6.3.6. Reintegros	0	0	0	0	0	0
6.3.7. Otros Aprovechamientos por Cobrar	0	0	0	0	0	0
6.9. Aprovechamientos no Comprendidos en la Ley de Ingresos vigente, causadas en ejercicios fiscales anteriores pendientes de liquidación o pago	0	0	0	0	0	0
7. Ingresos por ventas de Bienes, Prestación de Servicios y Otros Ingresos	0	0	0	0	0	0
7.1. Ingresos por venta de Bienes y Prestación de Servicios de Instituciones Públicas de Seguridad Social	0	0	0	0	0	0
7.2. Ingresos por venta de Bienes y Prestación de Servicios de Empresas Productivas del Estado	0	0	0	0	0	0
7.3. Ingresos por venta de Bienes y Prestación de Servicios de Entidades Paraestatales y Fideicomisos No Empresariales y No Financieras	0	0	0	0	0	0
7.4. Ingresos por venta de Bienes y Prestación de Servicios de Entidades Paraestatales Empresariales no Financieras con Participación Estatal Mayoritaria	0	0	0	0	0	0
7.5. Ingresos por venta de Bienes y Prestación de Servicios de Entidades Paraestatales Empresariales Financieras Monetarias con Participación Estatal Mayoritaria	0	0	0	0	0	0
7.6. Ingresos por venta de Bienes y Prestación de Servicios de Entidades Paraestatales Empresariales Financieras no Monetarias con Participación Estatal Mayoritaria	0	0	0	0	0	0






Rubro de Ingresos	Ingresos					Diferencia	
	Estimado	Ampliaciones y Reducciones	Modificado	Devengado	Recaudado		
7.7.	Ingresos por venta de Bienes y Prestación de Servicios de Fideicomisos Financieros Públicos con Participación Estatal Mayoritaria	0	0	0	0	0	0
7.8.	Ingresos por venta de Bienes y Prestación de Servicios de los Poderes Legislativo y Judicial, y de los Órganos Autónomos	0	0	0	0	0	0
7.9.	Otros Ingresos	0	0	0	0	0	0
8	Participaciones, Aportaciones, Convenios, Incentivos Derivados de la Colaboración Fiscal y Fondos Distintos de Aportaciones	0	0	0	0	0	0
8.1.	Participaciones	0	0	0	0	0	0
8.2.	Aportaciones	0	0	0	0	0	0
8.3.	Convenios	0	0	0	0	0	0
8.4.	Incentivos Derivados de la Colaboración Fiscal	0	0	0	0	0	0
8.5.	Fondos Distintos de Aportaciones	0	0	0	0	0	0
9	Transferencias, Asignaciones, Subsidios y Subvenciones, y Pensiones y Jubilaciones	0	0	0	0	0	0
9.1.	Transferencias y Asignaciones	0	0	0	0	0	0
9.2.	Transferencias al Resto del Sector Público (Derogado)	0	0	0	0	0	0
9.3.	Subsidios y Subvenciones	0	0	0	0	0	0
9.4.	Ayudas Sociales (Derogado)	0	0	0	0	0	0
9.5.	Pensiones y Jubilaciones	0	0	0	0	0	0
9.6.	Transferencias a Fideicomisos, Mandatos y Análogos (Derogado)	0	0	0	0	0	0
9.7.	Transferencias del Fondo Mexicano del Petróleo para la Estabilización y el Desarrollo	0	0	0	0	0	0
0	Ingresos Derivados de Financiamientos	0	0	0	0	0	0
0.1.	Endeudamiento Interno	0	0	0	0	0	0
0.2.	Endeudamiento Externo	0	0	0	0	0	0
0.3.	Financiamiento Interno	0	0	0	0	0	0
Ingresos Propios							
1	Impuestos	0	0	0	0	0	0
1.1.	Impuestos sobre los Ingresos	0	0	0	0	0	0
1.2.	Impuestos sobre el Patrimonio	0	0	0	0	0	0
1.3.	Impuestos sobre la Producción, el Consumo y las Transacciones	0	0	0	0	0	0
1.4.	Impuestos al Comercio Exterior	0	0	0	0	0	0
1.5.	Impuestos sobre Nóminas y Asimilables	0	0	0	0	0	0
1.6.	Impuestos Ecológicos	0	0	0	0	0	0
1.7.	Accesorios de Impuestos	0	0	0	0	0	0
1.8.	Otros Impuestos	0	0	0	0	0	0
1.9.	Impuestos no comprendidos en la Ley de Ingresos vigente, causadas en ejercicios fiscales anteriores pendientes de liquidación o pago	0	0	0	0	0	0
2	Cuotas y Aportaciones de Seguridad Social	0	0	0	0	0	0
2.1.	Aportaciones para Fondos de Vivienda	0	0	0	0	0	0
2.2.	Cuotas para la Seguridad Social	0	0	0	0	0	0
2.3.	Cuotas de Ahorro para el Retiro	0	0	0	0	0	0
2.4.	Otras Cuotas y Aportaciones para la Seguridad Social	0	0	0	0	0	0
2.5.	Accesorios de Cuotas y Aportaciones de Seguridad Social	0	0	0	0	0	0
3	Contribuciones de Mejoras	0	0	0	0	0	0
3.1.	Contribuciones de Mejoras por Obras Públicas	0	0	0	0	0	0





Rubro de Ingresos	Ingresos					Diferencia
	Estimado	Ampliaciones y Reducciones	Modificado	Devengado	Recaudado	
3.9. Contribuciones de Mejoras no comprendidas en la Ley de Ingresos vigente, causadas en ejercicios fiscales anteriores pendientes de liquidación o pago	0	0	0	0	0	0
4. Derechos	0	0	0	0	0	0
4.1. Derechos por el uso, goce, aprovechamiento o explotación de Bienes de Dominio Público	0	0	0	0	0	0
4.2. Derechos a los Hidrocarburos (Derogado)	0	0	0	0	0	0
4.3. Derechos por Prestación de Servicios	0	0	0	0	0	0
4.4. Otros Derechos	0	0	0	0	0	0
4.5. Accesorios de Derechos	0	0	0	0	0	0
4.9. Derechos no comprendidos en la Ley de Ingresos vigente, causadas en ejercicios fiscales anteriores pendientes de liquidación o pago	0	0	0	0	0	0
5. Productos	0	0	0	0	0	0
5.1. Productos	0	0	0	0	0	0
5.1.1. Productos por Intereses Financieros	0	0	0	0	0	0
5.1.2. Productos por Ingresos Extraordinarios	0	0	0	0	0	0
5.1.3. Otros Productos	0	0	0	0	0	0
5.2. Productos de Capital (Derogado)	0	0	0	0	0	0
5.9. Productos no Comprendidos en la Ley de Ingresos vigente, causadas en ejercicios fiscales anteriores pendientes de liquidación o pago	0	0	0	0	0	0
6. Aprovechamientos	0	0	0	0	0	0
6.1. Aprovechamientos	0	0	0	0	0	0
6.1.1. Incentivos por adhesión al Sistema Nacional de Coordinación Fiscal	0	0	0	0	0	0
6.1.2. Aprovechamientos Provenientes de Obras Publicas	0	0	0	0	0	0
6.1.3. Aprovechamientos por Participaciones derivadas de la Aplicación de Leyes	0	0	0	0	0	0
6.1.4. Aprovechamientos por Aportaciones	0	0	0	0	0	0
6.1.5. Aprovechamientos por Cooperaciones	0	0	0	0	0	0
6.1.6. Otros Aprovechamientos	0	0	0	0	0	0
6.2. Aprovechamientos Patrimoniales	0	0	0	0	0	0
6.2.1. Productos de Capital por Venta de Inmuebles	0	0	0	0	0	0
6.2.1.1. Productos de Capital por Venta de Terrenos	0	0	0	0	0	0
6.2.1.2. Productos de Capital por Venta de Edificios	0	0	0	0	0	0
6.2.2. Productos de Capital por Venta de Bienes Muebles	0	0	0	0	0	0
6.2.2.1. Productos de Capital por Venta de Mobiliario y Equipo de Administración	0	0	0	0	0	0
6.2.2.2. Productos de Capital por Venta de Mobiliario y Equipo Educativo y Recreativo	0	0	0	0	0	0
6.2.2.3. Productos de Capital por Venta de Equipo Instrumental, Medico y Laboratorio	0	0	0	0	0	0
6.2.2.4. Productos de Capital por Venta de Equipo de Transporte	0	0	0	0	0	0
6.2.2.5. Productos de Capital por Venta de Equipo de Defensa y Seguridad	0	0	0	0	0	0
6.2.2.6. Productos de Capital por Venta de Maquinaria, Otros Equipos y Herramientas	0	0	0	0	0	0
6.2.2.7. Productos de Capital por Venta de Colecciones, Obras de Arte y Objetos Valiosos	0	0	0	0	0	0
6.2.2.8. Productos de Capital por Venta de Activos Biológicos	0	0	0	0	0	0
6.2.2.9. Productos de Capital por Venta de Otros Bienes Muebles	0	0	0	0	0	0
6.2.3. Productos de Capital por Venta de Activos Intangibles	0	0	0	0	0	0

Rubro de Ingresos	Ingresos					Diferencia
	Estimado	Ampliaciones y Reducciones	Modificado	Devengado	Recaudado	
6.2.4. Productos de Tipo Corriente Venta de Bienes Muebles no sujetos a Inventarios	0	0	0	0	0	0
6.3. Accesorios de Aprovechamientos	0	0	0	0	0	0
6.3.1. Deudores Fiscales por Cobrar en Parcialidades	0	0	0	0	0	0
6.3.2. Deudores por cobrar con Resolución Judicial Fiscal	0	0	0	0	0	0
6.3.3. Deudores Morosos por cobrar Incumplimiento Fiscal	0	0	0	0	0	0
6.3.4. Multas y Recargos	0	0	0	0	0	0
6.3.5. Indemnización	0	0	0	0	0	0
6.3.6. Reintegros	0	0	0	0	0	0
6.3.7. Otros Aprovechamientos por Cobrar	0	0	0	0	0	0
6.9. Aprovechamientos no Comprendidos en la Ley de Ingresos vigente, causadas en ejercicios fiscales anteriores pendientes de liquidación o pago	0	0	0	0	0	0
7. Ingresos por ventas de Bienes, Prestación de Servicios y Otros Ingresos	0	0	0	0	0	0
7.1. Ingresos por venta de Bienes y Prestación de Servicios de Instituciones Públicas de Seguridad Social	0	0	0	0	0	0
7.2. Ingresos por venta de Bienes y Prestación de Servicios de Empresas Productivas del Estado	0	0	0	0	0	0
7.3. Ingresos por venta de Bienes y Prestación de Servicios de Entidades Paraestatales y Fideicomisos No Empresariales y No Financieras	0	0	0	0	0	0
7.4. Ingresos por venta de Bienes y Prestación de Servicios de Entidades Paraestatales Empresariales no Financieras con Participación Estatal Mayoritaria	0	0	0	0	0	0
7.5. Ingresos por venta de Bienes y Prestación de Servicios de Entidades Paraestatales Empresariales Financieras Monetarias con Participación Estatal Mayoritaria	0	0	0	0	0	0
7.6. Ingresos por venta de Bienes y Prestación de Servicios de Entidades Paraestatales Empresariales Financieras no Monetarias con Participación Estatal Mayoritaria	0	0	0	0	0	0
7.7. Ingresos por venta de Bienes y Prestación de Servicios de Fideicomisos Financieros Públicos con Participación Estatal Mayoritaria	0	0	0	0	0	0
7.8. Ingresos por venta de Bienes y Prestación de Servicios de los Poderes Legislativo y Judicial, y de los Organos Autónomos	0	0	0	0	0	0
7.9. Otros Ingresos	0	0	0	0	0	0
8. Participaciones, Aportaciones, Convenios, Incentivos Derivados de la Colaboración Fiscal y Fondos Distintos de Aportaciones	0	0	0	0	0	0
8.1. Participaciones	0	0	0	0	0	0
8.2. Aportaciones	0	0	0	0	0	0
8.3. Convenios	0	0	0	0	0	0
8.4. Incentivos Derivados de la Colaboración Fiscal	0	0	0	0	0	0
8.5. Fondos Distintos de Aportaciones	0	0	0	0	0	0
9. Transferencias, Asignaciones, Subsidios y Subvenciones, y Pensiones y Jubilaciones	0	0	0	0	0	0
9.1. Transferencias y Asignaciones	0	0	0	0	0	0
9.2. Transferencias al Resto del Sector Público (Derogado)	0	0	0	0	0	0
9.3. Subsidios y Subvenciones	0	0	0	0	0	0
9.4. Ayudas Sociales (Derogado)	0	0	0	0	0	0



H. AYUNTAMIENTO
TIXTLA
2021 - 2024
PRESIDENCIA



H. AYUNTAMIENTO
TIXTLA
2021 - 2024
TITULAR DEL ÓRGANO DE CONTROL INTERNO




H. AYUNTAMIENTO
TIXTLA
2021 - 2024
TESORERÍA MUNICIPAL

Rubro de Ingresos	Ingresos						Diferencia
	Estimado	Ampliaciones y Reducciones	Modificado	Devengado	Recaudado		
9.5. Pensiones y Jubilaciones	0	0	0	0	0	0	0
9.6. Transferencias a Fideicomisos, Mandatos y Análogos (Derogado)	0	0	0	0	0	0	0
9.7. Transferencias del Fondo Mexicano del Petróleo para la Estabilización y el Desarrollo	0	0	0	0	0	0	0
0 Ingresos Derivados de Financiamientos	0	0	0	0	0	0	0
0.1. Endeudamiento Interno	0	0	0	0	0	0	0
0.2. Endeudamiento Externo	0	0	0	0	0	0	0
0.3. Financiamiento Interno	0	0	0	0	0	0	0
Recursos Federales							
1 Impuestos	0	0	0	0	0	0	0
1.1. Impuestos sobre los Ingresos	0	0	0	0	0	0	0
1.2. Impuestos sobre el Patrimonio	0	0	0	0	0	0	0
1.3. Impuestos sobre la Producción, el Consumo y las Transacciones	0	0	0	0	0	0	0
1.4. Impuestos al Comercio Exterior	0	0	0	0	0	0	0
1.5. Impuestos sobre Nóminas y Asimilables	0	0	0	0	0	0	0
1.6. Impuestos Ecológicos	0	0	0	0	0	0	0
1.7. Accesorios de Impuestos	0	0	0	0	0	0	0
1.8. Otros Impuestos	0	0	0	0	0	0	0
1.9. Impuestos no comprendidos en la Ley de Ingresos vigente, causadas en ejercicios fiscales anteriores pendientes de liquidación o pago	0	0	0	0	0	0	0
2 Cuotas y Aportaciones de Seguridad Social	0	0	0	0	0	0	0
2.1. Aportaciones para Fondos de Vivienda	0	0	0	0	0	0	0
2.2. Cuotas para la Seguridad Social	0	0	0	0	0	0	0
2.3. Cuotas de Ahorro para el Retiro	0	0	0	0	0	0	0
2.4. Otras Cuotas y Aportaciones para la Seguridad Social	0	0	0	0	0	0	0
2.5. Accesorios de Cuotas y Aportaciones de Seguridad Social	0	0	0	0	0	0	0
3 Contribuciones de Mejoras	0	0	0	0	0	0	0
3.1. Contribuciones de Mejoras por Obras Públicas	0	0	0	0	0	0	0
3.9. Contribuciones de Mejoras no comprendidas en la Ley de Ingresos vigente, causadas en ejercicios fiscales anteriores pendientes de liquidación o pago	0	0	0	0	0	0	0
4 Derechos	0	0	0	0	0	0	0
4.1. Derechos por el uso, goce, aprovechamiento o explotación de Bienes de Dominio Público	0	0	0	0	0	0	0
4.2. Derechos a los Hidrocarburos (Derogado)	0	0	0	0	0	0	0
4.3. Derechos por Prestación de Servicios	0	0	0	0	0	0	0
4.4. Otros Derechos	0	0	0	0	0	0	0
4.5. Accesorios de Derechos	0	0	0	0	0	0	0
4.9. Derechos no comprendidos en la Ley de Ingresos vigente, causadas en ejercicios fiscales anteriores pendientes de liquidación o pago	0	0	0	0	0	0	0
5 Productos	0	476,476.52	476,476.52	476,476.52	476,476.52	476,476.52	476,476.52
5.1. Productos	0	476,476.52	476,476.52	476,476.52	476,476.52	476,476.52	476,476.52
5.1.1. Productos por Intereses Financieros	0	476,476.52	476,476.52	476,476.52	476,476.52	476,476.52	476,476.52
5.1.2. Productos por Ingresos Extraordinarios	0	0	0	0	0	0	0
5.1.3. Otros Productos	0	0	0	0	0	0	0
5.2. Productos de Capital (Derogado)	0	0	0	0	0	0	0

Rubro de Ingresos	Ingresos					Diferencia
	Estimado	Ampliaciones y Reducciones	Modificado	Devengado	Recaudado	
5.9. Productos no Comprendidos en la Ley de Ingresos vigente, causadas en ejercicios fiscales anteriores pendientes de liquidación o pago	0	0	0	0	0	0
6. Aprovechamientos	0	1,908,813.50	1,908,813.50	1,908,813.50	1,908,813.50	1,908,813.50
6.1. Aprovechamientos	0	1,908,813.50	1,908,813.50	1,908,813.50	1,908,813.50	1,908,813.50
6.1.1. Incentivos por adhesión al Sistema Nacional de Coordinación Fiscal	0	1,908,813.50	1,908,813.50	1,908,813.50	1,908,813.50	1,908,813.50
6.1.2. Aprovechamientos Provenientes de Obras Publicas	0	0	0	0	0	0
6.1.3. Aprovechamientos por Participaciones derivadas de la Aplicación de Leyes	0	0	0	0	0	0
6.1.4. Aprovechamientos por Aportaciones	0	0	0	0	0	0
6.1.5. Aprovechamientos por Cooperaciones	0	0	0	0	0	0
6.1.6. Otros Aprovechamientos	0	0	0	0	0	0
6.2. Aprovechamientos Patrimoniales	0	0	0	0	0	0
6.2.1. Productos de Capital por Venta de Inmuebles	0	0	0	0	0	0
6.2.1.1. Productos de Capital por Venta de Terrenos	0	0	0	0	0	0
6.2.1.2. Productos de Capital por Venta de Edificios	0	0	0	0	0	0
6.2.2. Productos de Capital por Venta de Bienes Muebles	0	0	0	0	0	0
6.2.2.1. Productos de Capital por Venta de Mobiliario y Equipo de Administración	0	0	0	0	0	0
6.2.2.2. Productos de Capital por Venta de Mobiliario y Equipo Educativo y Recreativo	0	0	0	0	0	0
6.2.2.3. Productos de Capital por Venta de Equipo Instrumental, Medico y Laboratorio	0	0	0	0	0	0
6.2.2.4. Productos de Capital por Venta de Equipo de Transporte	0	0	0	0	0	0
6.2.2.5. Productos de Capital por Venta de Equipo de Defensa y Seguridad	0	0	0	0	0	0
6.2.2.6. Productos de Capital por Venta de Maquinaria, Otros Equipos y Herramientas	0	0	0	0	0	0
6.2.2.7. Productos de Capital por Venta de Colecciones, Obras de Arte y Objetos Valiosos	0	0	0	0	0	0
6.2.2.8. Productos de Capital por Venta de Activos Biológicos	0	0	0	0	0	0
6.2.2.9. Productos de Capital por Venta de Otros Bienes Muebles	0	0	0	0	0	0
6.2.3. Productos de Capital por Venta de Activos Intangibles	0	0	0	0	0	0
6.2.4. Productos de Tipo Corriente Venta de Bienes Muebles no sujetos a Inventarios	0	0	0	0	0	0
6.3. Accesorios de Aprovechamientos	0	0	0	0	0	0
6.3.1. Deudores Fiscales por Cobrar en Parcialidades	0	0	0	0	0	0
6.3.2. Deudores por cobrar con Resolución Judicial Fiscal	0	0	0	0	0	0
6.3.3. Deudores Morosos por cobrar Incumplimiento Fiscal	0	0	0	0	0	0
6.3.4. Multas y Recargos	0	0	0	0	0	0
6.3.5. Indemnización	0	0	0	0	0	0
6.3.6. Reintegros	0	0	0	0	0	0
6.3.7. Otros Aprovechamientos por Cobrar	0	0	0	0	0	0
6.9. Aprovechamientos no Comprendidos en la Ley de Ingresos vigente, causadas en ejercicios fiscales anteriores pendientes de liquidación o pago	0	0	0	0	0	0
7. Ingresos por ventas de Bienes, Prestación de Servicios y Otros Ingresos	0	0	0	0	0	0



Rubro de Ingresos	Ingresos					Diferencia
	Estimado	Ampliaciones y Reducciones	Modificado	Devengado	Recaudado	
7.1. Ingresos por venta de Bienes y Prestación de Servicios de Instituciones Públicas de Seguridad Social	0	0	0	0	0	0
7.2. Ingresos por venta de Bienes y Prestación de Servicios de Empresas Productivas del Estado	0	0	0	0	0	0
7.3. Ingresos por venta de Bienes y Prestación de Servicios de Entidades Paraestatales y Fideicomisos No Empresariales y No Financieras	0	0	0	0	0	0
7.4. Ingresos por venta de Bienes y Prestación de Servicios de Entidades Paraestatales Empresariales no Financieras con Participación Estatal Mayoritaria	0	0	0	0	0	0
7.5. Ingresos por venta de Bienes y Prestación de Servicios de Entidades Paraestatales Empresariales Financieras Monetarias con Participación Estatal Mayoritaria	0	0	0	0	0	0
7.6. Ingresos por venta de Bienes y Prestación de Servicios de Entidades Paraestatales Empresariales Financieras no Monetarias con Participación Estatal Mayoritaria	0	0	0	0	0	0
7.7. Ingresos por venta de Bienes y Prestación de Servicios de Fideicomisos Financieros Públicos con Participación Estatal Mayoritaria	0	0	0	0	0	0
7.8. Ingresos por venta de Bienes y Prestación de Servicios de los Poderes Legislativo y Judicial, y de los Órganos Autónomos	0	0	0	0	0	0
7.9. Otros Ingresos	0	0	0	0	0	0
8 Participaciones, Aportaciones, Convenios, Incentivos Derivados de la Colaboración Fiscal y Fondos Distintos de Aportaciones	180,267,991.08	5,671,008.09	185,938,999.17	185,938,999.17	185,938,999.17	5,671,008.09
8.1. Participaciones	73,524,437.30	6,125,281.32	79,649,718.62	79,649,718.62	79,649,718.62	6,125,281.32
8.2. Aportaciones	106,743,553.78	-454,273.23	106,289,280.55	106,289,280.55	106,289,280.55	-454,273.23
8.3. Convenios	0	0	0	0	0	0
8.4. Incentivos Derivados de la Colaboración Fiscal	0	0	0	0	0	0
8.5. Fondos Distintos de Aportaciones	0	0	0	0	0	0
9 Transferencias, Asignaciones, Subsidios y Subvenciones, y Pensiones y Jubilaciones	0	0	0	0	0	0
9.1. Transferencias y Asignaciones	0	0	0	0	0	0
9.2. Transferencias al Resto del Sector Público (Derogado)	0	0	0	0	0	0
9.3. Subsidios y Subvenciones	0	0	0	0	0	0
9.4. Ayudas Sociales (Derogado)	0	0	0	0	0	0
9.5. Pensiones y Jubilaciones	0	0	0	0	0	0
9.6. Transferencias a Fideicomisos, Mandatos y Análogos (Derogado)	0	0	0	0	0	0
9.7. Transferencias del Fondo Mexicano del Petróleo para la Estabilización y el Desarrollo	0	0	0	0	0	0
0 Ingresos Derivados de Financiamientos	0	0	0	0	0	0
0.1. Endeudamiento Interno	0	0	0	0	0	0
0.2. Endeudamiento Externo	0	0	0	0	0	0
0.3. Financiamiento Interno	0	0	0	0	0	0
Recursos Estatales						
1 Impuestos	0	0	0	0	0	0
1.1. Impuestos sobre los Ingresos	0	0	0	0	0	0
1.2. Impuestos sobre el Patrimonio	0	0	0	0	0	0
1.3. Impuestos sobre la Producción, el Consumo y las Transacciones	0	0	0	0	0	0






Rubro de Ingresos	Ingresos					Diferencia
	Estimado	Ampliaciones y Reducciones	Modificado	Devengado	Recaudado	
1.4. Impuestos al Comercio Exterior	0	0	0	0	0	0
1.5. Impuestos sobre Nóminas y Asimilables	0	0	0	0	0	0
1.6. Impuestos Ecológicos	0	0	0	0	0	0
1.7. Accesorios de Impuestos	0	0	0	0	0	0
1.8. Otros Impuestos	0	0	0	0	0	0
1.9. Impuestos no comprendidos en la Ley de Ingresos vigente, causadas en ejercicios fiscales anteriores pendientes de liquidación o pago	0	0	0	0	0	0
2. Cuotas y Aportaciones de Seguridad Social	0	0	0	0	0	0
2.1. Aportaciones para Fondos de Vivienda	0	0	0	0	0	0
2.2. Cuotas para la Seguridad Social	0	0	0	0	0	0
2.3. Cuotas de Ahorro para el Retiro	0	0	0	0	0	0
2.4. Otras Cuotas y Aportaciones para la Seguridad Social	0	0	0	0	0	0
2.5. Accesorios de Cuotas y Aportaciones de Seguridad Social	0	0	0	0	0	0
3. Contribuciones de Mejoras	0	0	0	0	0	0
3.1. Contribuciones de Mejoras por Obras Públicas	0	0	0	0	0	0
3.9. Contribuciones de Mejoras no comprendidas en la Ley de Ingresos vigente, causadas en ejercicios fiscales anteriores pendientes de liquidación o pago	0	0	0	0	0	0
4. Derechos	0	0	0	0	0	0
4.1. Derechos por el uso, goce, aprovechamiento o explotación de Bienes de Dominio Público	0	0	0	0	0	0
4.2. Derechos a los Hidrocarburos (Derogado)	0	0	0	0	0	0
4.3. Derechos por Prestación de Servicios	0	0	0	0	0	0
4.4. Otros Derechos	0	0	0	0	0	0
4.5. Accesorios de Derechos	0	0	0	0	0	0
4.9. Derechos no comprendidos en la Ley de Ingresos vigente, causadas en ejercicios fiscales anteriores pendientes de liquidación o pago	0	0	0	0	0	0
5. Productos	0	1,579.00	1,579.00	1,579.00	1,579.00	1,579.00
5.1. Productos	0	1,579.00	1,579.00	1,579.00	1,579.00	1,579.00
5.1.1. Productos por Intereses Financieros	0	1,579.00	1,579.00	1,579.00	1,579.00	1,579.00
5.1.2. Productos por Ingresos Extraordinarios	0	0	0	0	0	0
5.1.3. Otros Productos	0	0	0	0	0	0
5.2. Productos de Capital (Derogado)	0	0	0	0	0	0
5.9. Productos no Comprendidos en la Ley de Ingresos vigente, causadas en ejercicios fiscales anteriores pendientes de liquidación o pago	0	0	0	0	0	0
6. Aprovechamientos	0	0	0	0	0	0
6.1. Aprovechamientos	0	0	0	0	0	0
6.1.1. Incentivos por adhesión al Sistema Nacional de Coordinación Fiscal	0	0	0	0	0	0
6.1.2. Aprovechamientos Provenientes de Obras Publicas	0	0	0	0	0	0
6.1.3. Aprovechamientos por Participaciones derivadas de la Aplicación de Leyes	0	0	0	0	0	0
6.1.4. Aprovechamientos por Aportaciones	0	0	0	0	0	0
6.1.5. Aprovechamientos por Cooperaciones	0	0	0	0	0	0
6.1.6. Otros Aprovechamientos	0	0	0	0	0	0
6.2. Aprovechamientos Patrimoniales	0	0	0	0	0	0
6.2.1. Productos de Capital por Venta de Inmuebles	0	0	0	0	0	0
6.2.1.1. Productos de Capital por Venta de Terrenos	0	0	0	0	0	0
6.2.1.2. Productos de Capital por Venta de Edificios	0	0	0	0	0	0




Rubro de Ingresos	Ingresos					Diferencia
	Estimado	Ampliaciones y Reducciones	Modificado	Devengado	Recaudado	
6.2.2. Productos de Capital por Venta de Bienes Muebles	0	0	0	0	0	0
6.2.2.1. Productos de Capital por Venta de Mobiliario y Equipo de Administración	0	0	0	0	0	0
6.2.2.2. Productos de Capital por Venta de Mobiliario y Equipo Educativo y Recreativo	0	0	0	0	0	0
6.2.2.3. Productos de Capital por Venta de Equipo Instrumental, Medico y Laboratorio	0	0	0	0	0	0
6.2.2.4. Productos de Capital por Venta de Equipo de Transporte	0	0	0	0	0	0
6.2.2.5. Productos de Capital por Venta de Equipo de Defensa y Seguridad	0	0	0	0	0	0
6.2.2.6. Productos de Capital por Venta de Maquinaria, Otros Equipos y Herramientas	0	0	0	0	0	0
6.2.2.7. Productos de Capital por Venta de Colecciones, Obras de Arte y Objetos Valiosos	0	0	0	0	0	0
6.2.2.8. Productos de Capital por Venta de Activos Biológicos	0	0	0	0	0	0
6.2.2.9. Productos de Capital por Venta de Otros Bienes Muebles	0	0	0	0	0	0
6.2.3. Productos de Capital por Venta de Activos Intangibles	0	0	0	0	0	0
6.2.4. Productos de Tipo Corriente Venta de Bienes Muebles no sujetos a Inventarios	0	0	0	0	0	0
6.3. Accesorios de Aprovechamientos	0	0	0	0	0	0
6.3.1. Deudores Fiscales por Cobrar en Parcialidades	0	0	0	0	0	0
6.3.2. Deudores por cobrar con Resolución Judicial Fiscal	0	0	0	0	0	0
6.3.3. Deudores Morosos por cobrar Incumplimiento Fiscal	0	0	0	0	0	0
6.3.4. Multas y Recargos	0	0	0	0	0	0
6.3.5. Indemnización	0	0	0	0	0	0
6.3.6. Reintegros	0	0	0	0	0	0
6.3.7. Otros Aprovechamientos por Cobrar	0	0	0	0	0	0
6.9. Aprovechamientos no Comprendidos en la Ley de Ingresos vigente, causadas en ejercicios fiscales anteriores pendientes de liquidación o pago	0	0	0	0	0	0
7. Ingresos por ventas de Bienes, Prestación de Servicios y Otros Ingresos	0	0	0	0	0	0
7.1. Ingresos por venta de Bienes y Prestación de Servicios de Instituciones Públicas de Seguridad Social	0	0	0	0	0	0
7.2. Ingresos por venta de Bienes y Prestación de Servicios de Empresas Productivas del Estado	0	0	0	0	0	0
7.3. Ingresos por venta de Bienes y Prestación de Servicios de Entidades Paraestatales y Fideicomisos No Empresariales y No Financieras	0	0	0	0	0	0
7.4. Ingresos por venta de Bienes y Prestación de Servicios de Entidades Paraestatales Empresariales no Financieras con Participación Estatal Mayoritaria	0	0	0	0	0	0
7.5. Ingresos por venta de Bienes y Prestación de Servicios de Entidades Paraestatales Empresariales Financieras Monetarias con Participación Estatal Mayoritaria	0	0	0	0	0	0
7.6. Ingresos por venta de Bienes y Prestación de Servicios de Entidades Paraestatales Empresariales Financieras no Monetarias con Participación Estatal Mayoritaria	0	0	0	0	0	0
7.7. Ingresos por venta de Bienes y Prestación de Servicios de Fideicomisos Financieros Públicos con Participación Estatal Mayoritaria	0	0	0	0	0	0






Rubro de Ingresos	Ingresos					Diferencia
	Estimado	Ampliaciones y Reducciones	Modificado	Devengado	Recaudado	
7.8. Ingresos por venta de Bienes y Prestación de Servicios de los Poderes Legislativo y Judicial, y de los Órganos Autónomos	0	0	0	0	0	0
7.9. Otros Ingresos	0	0	0	0	0	0
8 Participaciones, Aportaciones, Convenios, Incentivos Derivados de la Colaboración Fiscal y Fondos Distintos de Aportaciones	6,461,034.33	-1,596,630.99	4,864,403.34	4,864,403.34	4,864,403.34	-1,596,630.99
8.1. Participaciones	6,461,034.33	-1,596,630.99	4,864,403.34	4,864,403.34	4,864,403.34	-1,596,630.99
8.2. Aportaciones	0	0	0	0	0	0
8.3. Convenios	0	0	0	0	0	0
8.4. Incentivos Derivados de la Colaboración Fiscal	0	0	0	0	0	0
8.5. Fondos Distintos de Aportaciones	0	0	0	0	0	0
9 Transferencias, Asignaciones, Subsidios y Subvenciones, y Pensiones y Jubilaciones	0	0	0	0	0	0
9.1. Transferencias y Asignaciones	0	0	0	0	0	0
9.2. Transferencias al Resto del Sector Público (Derogado)	0	0	0	0	0	0
9.3. Subsidios y Subvenciones	0	0	0	0	0	0
9.4. Ayudas Sociales (Derogado)	0	0	0	0	0	0
9.5. Pensiones y Jubilaciones	0	0	0	0	0	0
9.6. Transferencias a Fideicomisos, Mandatos y Análogos (Derogado)	0	0	0	0	0	0
9.7. Transferencias del Fondo Mexicano del Petróleo para la Estabilización y el Desarrollo	0	0	0	0	0	0
0 Ingresos Derivados de Financiamientos	0	0	0	0	0	0
0.1. Endeudamiento Interno	0	0	0	0	0	0
0.2. Endeudamiento Externo	0	0	0	0	0	0
0.3. Financiamiento Interno	0	0	0	0	0	0
Otros Recursos de Libre Disposición (Sector Privado Y Fondos Internacionales)						
1 Impuestos	0	0	0	0	0	0
1.1. Impuestos sobre los Ingresos	0	0	0	0	0	0
1.2. Impuestos sobre el Patrimonio	0	0	0	0	0	0
1.3. Impuestos sobre la Producción, el Consumo y las Transacciones	0	0	0	0	0	0
1.4. Impuestos al Comercio Exterior	0	0	0	0	0	0
1.5. Impuestos sobre Nóminas y Asimilables	0	0	0	0	0	0
1.6. Impuestos Ecológicos	0	0	0	0	0	0
1.7. Accesorios de Impuestos	0	0	0	0	0	0
1.8. Otros Impuestos	0	0	0	0	0	0
1.9. Impuestos no comprendidos en la Ley de Ingresos vigente, causadas en ejercicios fiscales anteriores pendientes de liquidación o pago	0	0	0	0	0	0
2 Cuotas y Aportaciones de Seguridad Social	0	0	0	0	0	0
2.1. Aportaciones para Fondos de Vivienda	0	0	0	0	0	0
2.2. Cuotas para la Seguridad Social	0	0	0	0	0	0
2.3. Cuotas de Ahorro para el Retiro	0	0	0	0	0	0
2.4. Otras Cuotas y Aportaciones para la Seguridad Social	0	0	0	0	0	0
2.5. Accesorios de Cuotas y Aportaciones de Seguridad Social	0	0	0	0	0	0
3 Contribuciones de Mejoras	0	0	0	0	0	0
3.1. Contribuciones de Mejoras por Obras Públicas	0	0	0	0	0	0

Rubro de Ingresos	Ingresos					Diferencia
	Estimado	Ampliaciones y Reducciones	Modificado	Devengado	Recaudado	
3.9. Contribuciones de Mejoras no comprendidas en la Ley de Ingresos vigente, causadas en ejercicios fiscales anteriores pendientes de liquidación o pago	0	0	0	0	0	0
4. Derechos	0	0	0	0	0	0
4.1. Derechos por el uso, goce, aprovechamiento o explotación de Bienes de Dominio Público	0	0	0	0	0	0
4.2. Derechos a los Hidrocarburos (Derogado)	0	0	0	0	0	0
4.3. Derechos por Prestación de Servicios	0	0	0	0	0	0
4.4. Otros Derechos	0	0	0	0	0	0
4.5. Accesorios de Derechos	0	0	0	0	0	0
4.9. Derechos no comprendidos en la Ley de Ingresos vigente, causadas en ejercicios fiscales anteriores pendientes de liquidación o pago	0	0	0	0	0	0
5. Productos	0	0	0	0	0	0
5.1. Productos	0	0	0	0	0	0
5.1.1. Productos por Intereses Financieros	0	0	0	0	0	0
5.1.2. Productos por Ingresos Extraordinarios	0	0	0	0	0	0
5.1.3. Otros Productos	0	0	0	0	0	0
5.2. Productos de Capital (Derogado)	0	0	0	0	0	0
5.9. Productos no Comprendidos en la Ley de Ingresos vigente, causadas en ejercicios fiscales anteriores pendientes de liquidación o pago	0	0	0	0	0	0
6. Aprovechamientos	0	0	0	0	0	0
6.1. Aprovechamientos	0	0	0	0	0	0
6.1.1. Incentivos por adhesión al Sistema Nacional de Coordinación Fiscal	0	0	0	0	0	0
6.1.2. Aprovechamientos Provenientes de Obras Publicas	0	0	0	0	0	0
6.1.3. Aprovechamientos por Participaciones derivadas de la Aplicación de Leyes	0	0	0	0	0	0
6.1.4. Aprovechamientos por Aportaciones	0	0	0	0	0	0
6.1.5. Aprovechamientos por Cooperaciones	0	0	0	0	0	0
6.1.6. Otros Aprovechamientos	0	0	0	0	0	0
6.2. Aprovechamientos Patrimoniales	0	0	0	0	0	0
6.2.1. Productos de Capital por Venta de Inmuebles	0	0	0	0	0	0
6.2.1.1. Productos de Capital por Venta de Terrenos	0	0	0	0	0	0
6.2.1.2. Productos de Capital por Venta de Edificios	0	0	0	0	0	0
6.2.2. Productos de Capital por Venta de Bienes Muebles	0	0	0	0	0	0
6.2.2.1. Productos de Capital por Venta de Mobiliario y Equipo de Administración	0	0	0	0	0	0
6.2.2.2. Productos de Capital por Venta de Mobiliario y Equipo Educativo y Recreativo	0	0	0	0	0	0
6.2.2.3. Productos de Capital por Venta de Equipo Instrumental, Medico y Laboratorio	0	0	0	0	0	0
6.2.2.4. Productos de Capital por Venta de Equipo de Transporte	0	0	0	0	0	0
6.2.2.5. Productos de Capital por Venta de Equipo de Defensa y Seguridad	0	0	0	0	0	0
6.2.2.6. Productos de Capital por Venta de Maquinaria, Otros Equipos y Herramientas	0	0	0	0	0	0
6.2.2.7. Productos de Capital por Venta de Colecciones, Obras de Arte y Objetos Valiosos	0	0	0	0	0	0
6.2.2.8. Productos de Capital por Venta de Activos Biológicos	0	0	0	0	0	0
6.2.2.9. Productos de Capital por Venta de Otros Bienes Muebles	0	0	0	0	0	0
6.2.3. Productos de Capital por Venta de Activos Intangibles	0	0	0	0	0	0




Rubro de Ingresos	Ingresos						Diferencia
	Estimado	Ampliaciones y Reducciones	Modificado	Devengado	Recaudado		
6.2.4. Productos de Tipo Corriente Venta de Bienes Muebles no sujetos a Inventarios	0	0	0	0	0	0	
6.3. Accesorios de Aprovechamientos	0	0	0	0	0	0	
6.3.1. Deudores Fiscales por Cobrar en Parcialidades	0	0	0	0	0	0	
6.3.2. Deudores por cobrar con Resolución Judicial Fiscal	0	0	0	0	0	0	
6.3.3. Deudores Morosos por cobrar Incumplimiento Fiscal	0	0	0	0	0	0	
6.3.4. Multas y Recargos	0	0	0	0	0	0	
6.3.5. Indemnización	0	0	0	0	0	0	
6.3.6. Reintegros	0	0	0	0	0	0	
6.3.7. Otros Aprovechamientos por Cobrar	0	0	0	0	0	0	
6.9. Aprovechamientos no Comprendidos en la Ley de Ingresos vigente, causadas en ejercicios fiscales anteriores pendientes de liquidación o pago	0	0	0	0	0	0	
7. Ingresos por ventas de Bienes, Prestación de Servicios y Otros Ingresos	0	0	0	0	0	0	
7.1. Ingresos por venta de Bienes y Prestación de Servicios de Instituciones Públicas de Seguridad Social	0	0	0	0	0	0	
7.2. Ingresos por venta de Bienes y Prestación de Servicios de Empresas Productivas del Estado	0	0	0	0	0	0	
7.3. Ingresos por venta de Bienes y Prestación de Servicios de Entidades Paraestatales y Fideicomisos No Empresariales y No Financieras	0	0	0	0	0	0	
7.4. Ingresos por venta de Bienes y Prestación de Servicios de Entidades Paraestatales Empresariales no Financieras con Participación Estatal Mayoritaria	0	0	0	0	0	0	
7.5. Ingresos por venta de Bienes y Prestación de Servicios de Entidades Paraestatales Empresariales Financieras Monetarias con Participación Estatal Mayoritaria	0	0	0	0	0	0	
7.6. Ingresos por venta de Bienes y Prestación de Servicios de Entidades Paraestatales Empresariales Financieras no Monetarias con Participación Estatal Mayoritaria	0	0	0	0	0	0	
7.7. Ingresos por venta de Bienes y Prestación de Servicios de Fideicomisos Financieros Públicos con Participación Estatal Mayoritaria	0	0	0	0	0	0	
7.8. Ingresos por venta de Bienes y Prestación de Servicios de los Poderes Legislativo y Judicial, y de los Órganos Autónomos	0	0	0	0	0	0	
7.9. Otros Ingresos	0	0	0	0	0	0	
8. Participaciones, Aportaciones, Convenios, Incentivos Derivados de la Colaboración Fiscal y Fondos Distintos de Aportaciones	0	0	0	0	0	0	
8.1. Participaciones	0	0	0	0	0	0	
8.2. Aportaciones	0	0	0	0	0	0	
8.3. Convenios	0	0	0	0	0	0	
8.4. Incentivos Derivados de la Colaboración Fiscal	0	0	0	0	0	0	
8.5. Fondos Distintos de Aportaciones	0	0	0	0	0	0	
9. Transferencias, Asignaciones, Subsidios y Subvenciones, y Pensiones y Jubilaciones	0	0	0	0	0	0	
9.1. Transferencias y Asignaciones	0	0	0	0	0	0	
9.2. Transferencias al Resto del Sector Público (Derogado)	0	0	0	0	0	0	
9.3. Subsidios y Subvenciones	0	0	0	0	0	0	
9.4. Ayudas Sociales (Derogado)	0	0	0	0	0	0	





Rubro de Ingresos	Ingresos					Diferencia
	Estimado	Ampliaciones y Reducciones	Modificado	Devengado	Recaudado	
9.5. Pensiones y Jubilaciones	0	0	0	0	0	0
9.6. Transferencias a Fideicomisos, Mandatos y Análogos (Derogado)	0	0	0	0	0	0
9.7. Transferencias del Fondo Mexicano del Petróleo para la Estabilización y el Desarrollo	0	0	0	0	0	0
0 Ingresos Derivados de Financiamientos	0	0	0	0	0	0
0.1. Endeudamiento Interno	0	0	0	0	0	0
0.2. Endeudamiento Externo	0	0	0	0	0	0
0.3. Financiamiento Interno	0	0	0	0	0	0
Otros Recursos de Transferencias Federales Etiquetadas						
1 Impuestos	0	0	0	0	0	0
1.1. Impuestos sobre los Ingresos	0	0	0	0	0	0
1.2. Impuestos sobre el Patrimonio	0	0	0	0	0	0
1.3. Impuestos sobre la Producción, el Consumo y las Transacciones	0	0	0	0	0	0
1.4. Impuestos al Comercio Exterior	0	0	0	0	0	0
1.5. Impuestos sobre Nóminas y Asimilables	0	0	0	0	0	0
1.6. Impuestos Ecológicos	0	0	0	0	0	0
1.7. Accesorios de Impuestos	0	0	0	0	0	0
1.8. Otros Impuestos	0	0	0	0	0	0
1.9. Impuestos no comprendidos en la Ley de Ingresos vigente, causadas en ejercicios fiscales anteriores pendientes de liquidación o pago	0	0	0	0	0	0
2 Cuotas y Aportaciones de Seguridad Social	0	0	0	0	0	0
2.1. Aportaciones para Fondos de Vivienda	0	0	0	0	0	0
2.2. Cuotas para la Seguridad Social	0	0	0	0	0	0
2.3. Cuotas de Ahorro para el Retiro	0	0	0	0	0	0
2.4. Otras Cuotas y Aportaciones para la Seguridad Social	0	0	0	0	0	0
2.5. Accesorios de Cuotas y Aportaciones de Seguridad Social	0	0	0	0	0	0
3 Contribuciones de Mejoras	0	0	0	0	0	0
3.1. Contribuciones de Mejoras por Obras Públicas	0	0	0	0	0	0
3.9. Contribuciones de Mejoras no comprendidas en la Ley de Ingresos vigente, causadas en ejercicios fiscales anteriores pendientes de liquidación o pago	0	0	0	0	0	0
4 Derechos	0	0	0	0	0	0
4.1. Derechos por el uso, goce, aprovechamiento o explotación de Bienes de Dominio Público	0	0	0	0	0	0
4.2. Derechos a los Hidrocarburos (Derogado)	0	0	0	0	0	0
4.3. Derechos por Prestación de Servicios	0	0	0	0	0	0
4.4. Otros Derechos	0	0	0	0	0	0
4.5. Accesorios de Derechos	0	0	0	0	0	0
4.9. Derechos no comprendidos en la Ley de Ingresos vigente, causadas en ejercicios fiscales anteriores pendientes de liquidación o pago	0	0	0	0	0	0
5 Productos	0	0	0	0	0	0
5.1. Productos	0	0	0	0	0	0
5.1.1. Productos por Intereses Financieros	0	0	0	0	0	0
5.1.2. Productos por Ingresos Extraordinarios	0	0	0	0	0	0
5.1.3. Otros Productos	0	0	0	0	0	0


Rubro de Ingresos	Ingresos					Diferencia
	Estimado	Ampliaciones y Reducciones	Modificado	Devengado	Recaudado	
5.2. Productos de Capital (Derogado)	0	0	0	0	0	0
5.9. Productos no Comprendidos en la Ley de Ingresos vigente, causadas en ejercicios fiscales anteriores pendientes de liquidación o pago	0	0	0	0	0	0
6. Aprovechamientos	0	0	0	0	0	0
6.1. Aprovechamientos	0	0	0	0	0	0
6.1.1. Incentivos por adhesión al Sistema Nacional de Coordinación Fiscal	0	0	0	0	0	0
6.1.2. Aprovechamientos Provenientes de Obras Publicas	0	0	0	0	0	0
6.1.3. Aprovechamientos por Participaciones derivadas de la Aplicación de Leyes	0	0	0	0	0	0
6.1.4. Aprovechamientos por Aportaciones	0	0	0	0	0	0
6.1.5. Aprovechamientos por Cooperaciones	0	0	0	0	0	0
6.1.6. Otros Aprovechamientos	0	0	0	0	0	0
6.2. Aprovechamientos Patrimoniales	0	0	0	0	0	0
6.2.1. Productos de Capital por Venta de Inmuebles	0	0	0	0	0	0
6.2.1.1. Productos de Capital por Venta de Terrenos	0	0	0	0	0	0
6.2.1.2. Productos de Capital por Venta de Edificios	0	0	0	0	0	0
6.2.2. Productos de Capital por Venta de Bienes Muebles	0	0	0	0	0	0
6.2.2.1. Productos de Capital por Venta de Mobiliario y Equipo de Administración	0	0	0	0	0	0
6.2.2.2. Productos de Capital por Venta de Mobiliario y Equipo Educativo y Recreativo	0	0	0	0	0	0
6.2.2.3. Productos de Capital por Venta de Equipo Instrumental, Medico y Laboratorio	0	0	0	0	0	0
6.2.2.4. Productos de Capital por Venta de Equipo de Transporte	0	0	0	0	0	0
6.2.2.5. Productos de Capital por Venta de Equipo de Defensa y Seguridad	0	0	0	0	0	0
6.2.2.6. Productos de Capital por Venta de Maquinaria, Otros Equipos y Herramientas	0	0	0	0	0	0
6.2.2.7. Productos de Capital por Venta de Colecciones, Obras de Arte y Objetos Valiosos	0	0	0	0	0	0
6.2.2.8. Productos de Capital por Venta de Activos Biológicos	0	0	0	0	0	0
6.2.2.9. Productos de Capital por Venta de Otros Bienes Muebles	0	0	0	0	0	0
6.2.3. Productos de Capital por Venta de Activos Intangibles	0	0	0	0	0	0
6.2.4. Productos de Tipo Corriente Venta de Bienes Muebles no sujetos a Inventarios	0	0	0	0	0	0
6.3. Accesorios de Aprovechamientos	0	0	0	0	0	0
6.3.1. Deudores Fiscales por Cobrar en Parcialidades	0	0	0	0	0	0
6.3.2. Deudores por cobrar con Resolución Judicial Fiscal	0	0	0	0	0	0
6.3.3. Deudores Morosos por cobrar Incumplimiento Fiscal	0	0	0	0	0	0
6.3.4. Multas y Recargos	0	0	0	0	0	0
6.3.5. Indemnización	0	0	0	0	0	0
6.3.6. Reintegros	0	0	0	0	0	0
6.3.7. Otros Aprovechamientos por Cobrar	0	0	0	0	0	0
6.9. Aprovechamientos no Comprendidos en la Ley de Ingresos vigente, causadas en ejercicios fiscales anteriores pendientes de liquidación o pago	0	0	0	0	0	0
7. Ingresos por ventas de Bienes, Prestación de Servicios y Otros Ingresos	0	0	0	0	0	0
7.1. Ingresos por venta de Bienes y Prestación de Servicios de Instituciones Públicas de Seguridad Social	0	0	0	0	0	0





Rubro de Ingresos	Ingresos					Diferencia
	Estimado	Ampliaciones y Reducciones	Modificado	Devengado	Recaudado	
7.2. Ingresos por venta de Bienes y Prestación de Servicios de Empresas Productivas del Estado	0	0	0	0	0	0
7.3. Ingresos por venta de Bienes y Prestación de Servicios de Entidades Paraestatales y Fideicomisos No Empresariales y No Financieras	0	0	0	0	0	0
7.4. Ingresos por venta de Bienes y Prestación de Servicios de Entidades Paraestatales Empresariales no Financieras con Participación Estatal Mayoritaria	0	0	0	0	0	0
7.5. Ingresos por venta de Bienes y Prestación de Servicios de Entidades Paraestatales Empresariales Financieras Monetarias con Participación Estatal Mayoritaria	0	0	0	0	0	0
7.6. Ingresos por venta de Bienes y Prestación de Servicios de Entidades Paraestatales Empresariales Financieras no Monetarias con Participación Estatal Mayoritaria	0	0	0	0	0	0
7.7. Ingresos por venta de Bienes y Prestación de Servicios de Fideicomisos Financieros Públicos con Participación Estatal Mayoritaria	0	0	0	0	0	0
7.8. Ingresos por venta de Bienes y Prestación de Servicios de los Poderes Legislativo y Judicial, y de los Órganos Autónomos	0	0	0	0	0	0
7.9. Otros Ingresos	0	0	0	0	0	0
8. Participaciones, Aportaciones, Convenios, Incentivos Derivados de la Colaboración Fiscal y Fondos Distintos de Aportaciones	0	0	0	0	0	0
8.1. Participaciones	0	0	0	0	0	0
8.2. Aportaciones	0	0	0	0	0	0
8.3. Convenios	0	0	0	0	0	0
8.4. Incentivos Derivados de la Colaboración Fiscal	0	0	0	0	0	0
8.5. Fondos Distintos de Aportaciones	0	0	0	0	0	0
9. Transferencias, Asignaciones, Subsidios y Subvenciones, y Pensiones y Jubilaciones	0	0	0	0	0	0
9.1. Transferencias y Asignaciones	0	0	0	0	0	0
9.2. Transferencias al Resto del Sector Público (Derogado)	0	0	0	0	0	0
9.3. Subsidios y Subvenciones	0	0	0	0	0	0
9.4. Ayudas Sociales (Derogado)	0	0	0	0	0	0
9.5. Pensiones y Jubilaciones	0	0	0	0	0	0
9.6. Transferencias a Fideicomisos, Mandatos y Análogos (Derogado)	0	0	0	0	0	0
9.7. Transferencias del Fondo Mexicano del Petróleo para la Estabilización y el Desarrollo	0	0	0	0	0	0
0. Ingresos Derivados de Financiamientos	0	0	0	0	0	0
0.1. Endeudamiento Interno	0	0	0	0	0	0
0.2. Endeudamiento Externo	0	0	0	0	0	0
0.3. Financiamiento Interno	0	0	0	0	0	0
Total	202,576,521.24	17,725,894.04	220,302,415.28	220,302,415.28	213,420,376.25	10,843,855.01
Ingresos Excedentes						

Bajo protesta de decir verdad declaramos que los Estados Financieros y sus notas son razonablemente correctos y son responsabilidad del emisor.

Autorizó:

SÍNDICO PROCURADOR
Miriam Miranda Garcia

Vº. Bº.

Elaboró:

Tesorero Municipal
Francisco Rodríguez Jiménez

Revisó:

Titular del Órgano de Control Interno
Erika Edith Vázquez Torrealba

H. AYUNTAMIENTO
TIXTLA
2021 - 2024
TESORERÍA MUNICIPAL

H. AYUNTAMIENTO
TIXTLA
2021 - 2024
DEL ÓRGANO DE CONTROL INTERNO