



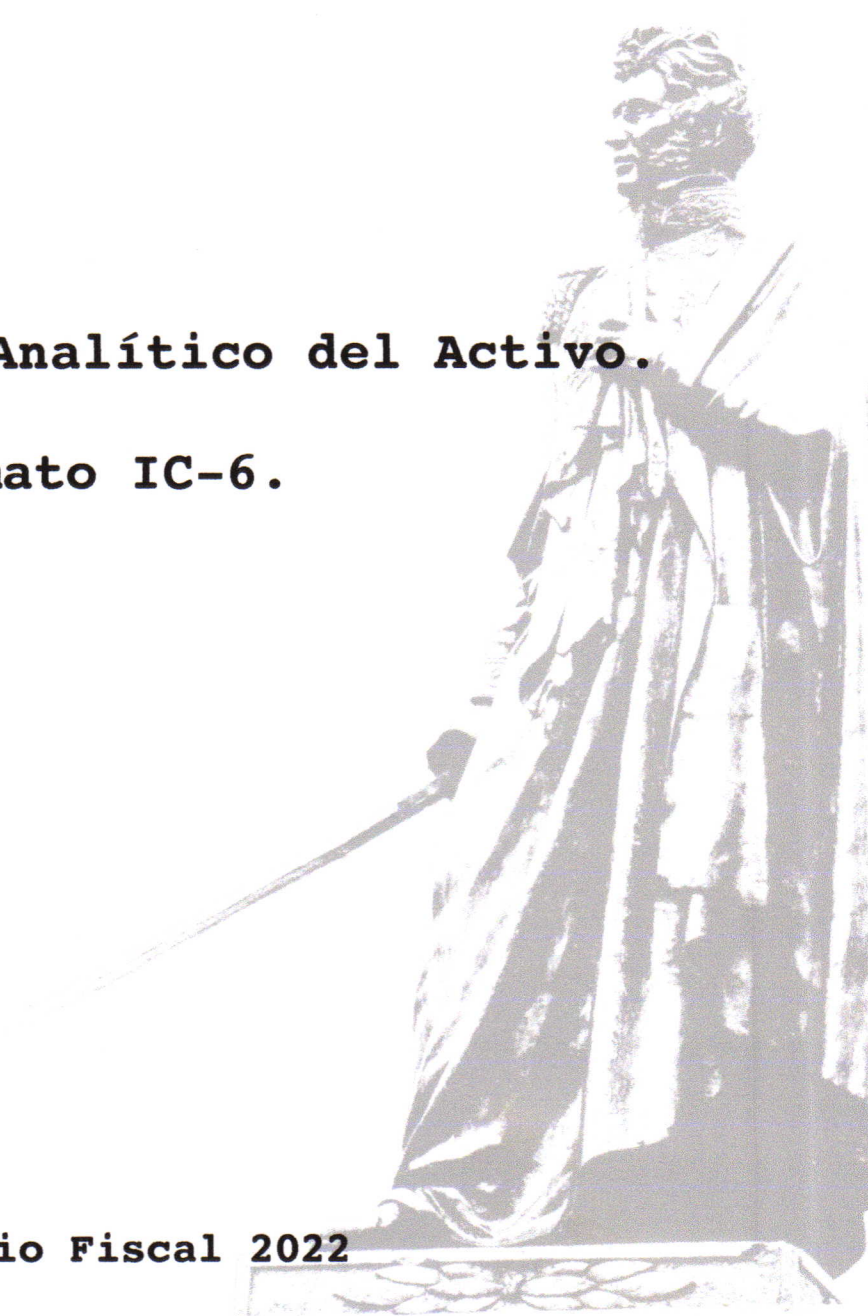
*"tierra de hombres y mujeres ilustres"*

**Cuenta Pública**  
**Periodo Enero-Diciembre**

**4.2.6. Estado Analítico del Activo.**

**Formato IC-6.**

**Ejercicio Fiscal 2022**








Municipio de Tixtla de Guerrero, Guerrero  
Estado Analítico del Activo  
Del 01 de enero al 31 de diciembre de 2022

(Cifras en pesos)

Concepto	Saldo Inicial	Cargos del Periodo	Abonos del Periodo	Saldo Final	Variación del Periodo
<b>ACTIVO</b>	<b>176,809,856.59</b>	<b>626,403,908.23</b>	<b>611,204,912.28</b>	<b>192,008,852.54</b>	<b>15,198,995.95</b>
<b>Activo Circulante</b>	<b>46,412,664.27</b>	<b>523,825,670.65</b>	<b>527,694,977.98</b>	<b>42,543,356.94</b>	<b>-3,869,307.33</b>
<b>Efectivo y Equivalentes</b>	<b>1,455,600.89</b>	<b>243,980,923.70</b>	<b>245,109,551.32</b>	<b>326,973.27</b>	<b>-1,128,627.62</b>
Efectivo	186,035.85	15,654,841.44	15,682,090.42	158,786.87	-27,248.98
Bancos / Tesorería	1,255,459.04	228,326,082.26	229,427,460.90	154,080.40	-1,101,378.64
Bancos / Dependencias y Otros	14,106.00	0.00	0.00	14,106.00	0.00
Inversiones Temporales (Hasta 3 Meses)	0.00	0.00	0.00	0.00	0.00
Fondos con Afectación Específica	0.00	0.00	0.00	0.00	0.00
Depósitos de Fondos de Terceros en Garantía y/o Administración	0.00	0.00	0.00	0.00	0.00
Otros Efectivos y Equivalentes	0.00	0.00	0.00	0.00	0.00
<b>Derechos a Recibir Efectivo o Equivalentes</b>	<b>42,070,578.51</b>	<b>226,279,247.94</b>	<b>229,675,189.32</b>	<b>38,674,637.13</b>	<b>-3,395,941.38</b>
Inversiones Financieras de Corto Plazo	0.00	0.00	0.00	0.00	0.00
Cuentas por Cobrar a Corto Plazo	0.00	190,803,402.51	190,803,402.51	0.00	0.00
Deudores Diversos por Cobrar a Corto Plazo	800,892.29	1,621,730.45	1,855,588.98	567,033.76	-233,858.53
Ingresos por Recuperar a Corto Plazo	41,017,796.19	31,229,921.56	34,850,179.85	37,397,538.10	-3,620,258.09
Deudores por Anticipos de Tesorería a Corto Plazo	0.00	0.00	0.00	0.00	0.00
Préstamos Otorgados a Corto Plazo	13,333.32	2,112,700.00	1,626,033.32	500,000.00	486,666.68
Otros Derechos a Recibir Efectivo o Equivalente a Corto Plazo	238,556.71	511,493.42	539,984.88	210,065.27	-28,491.44
<b>Derechos a Recibir Bienes o Servicios</b>	<b>2,717,500.71</b>	<b>26,395,053.68</b>	<b>25,739,792.01</b>	<b>3,372,762.38</b>	<b>655,261.67</b>
Anticipo a Proveedores por Adquisición de Bienes y Prestación de Servicios a Corto Plazo	638,394.34	8,346,972.02	8,253,305.35	732,061.01	93,666.67
Anticipo a Proveedores por Adquisición de Bienes Inmuebles y Muebles a Corto Plazo	0.00	0.00	0.00	0.00	0.00
Anticipo a Proveedores por Adquisición de Bienes Intangibles a Corto Plazo	0.00	0.00	0.00	0.00	0.00
Anticipo Contratistas por Obras Públicas a Corto Plazo	237,625.37	0.00	0.00	237,625.37	0.00
Otros Derechos a Recibir Bienes o Servicios a Corto Plazo	1,841,481.00	18,048,081.66	17,486,486.66	2,403,076.00	561,595.00
<b>Inventarios</b>	<b>0.00</b>	<b>0.00</b>	<b>0.00</b>	<b>0.00</b>	<b>0.00</b>
Inventario de Mercancías para Venta	0.00	0.00	0.00	0.00	0.00
Inventario de Mercancías Terminadas	0.00	0.00	0.00	0.00	0.00
Inventario de Mercancías en Proceso de Elaboración	0.00	0.00	0.00	0.00	0.00
Inventario de Materias Primas, Materiales y Suministros para Producción	0.00	0.00	0.00	0.00	0.00
Mercancías en Tránsito	0.00	0.00	0.00	0.00	0.00
<b>Almacén</b>	<b>0.00</b>	<b>23,112,514.41</b>	<b>23,112,514.41</b>	<b>0.00</b>	<b>0.00</b>
Almacén de Materiales y Suministros de Consumo	0.00	23,112,514.41	23,112,514.41	0.00	0.00
<b>(Estimación por Pérdida o Deterioro de Activos Circulantes) Naturaleza Acreedora</b>	<b>0.00</b>	<b>4,057,930.92</b>	<b>4,057,930.92</b>	<b>0.00</b>	<b>0.00</b>
(Estimaciones para Cuentas Incobrables por Derechos a Recibir Efectivo o Equivalentes) Naturaleza Acreedora	0.00	4,057,930.92	4,057,930.92	0.00	0.00
(Estimación por Deterioro de Inventario) Naturaleza Acreedora	0.00	0.00	0.00	0.00	0.00
<b>Otros Activos Circulantes</b>	<b>168,984.16</b>	<b>0.00</b>	<b>0.00</b>	<b>168,984.16</b>	<b>0.00</b>
Valores en Garantía	0.00	0.00	0.00	0.00	0.00
Bienes en Garantía (Excluye Depósitos de Fondos)	0.00	0.00	0.00	0.00	0.00
Bienes Muebles Derivados de Embargos, Decomisos, Aseguramientos y Dación en Pago	168,984.16	0.00	0.00	168,984.16	0.00
Fondo Solidario (FONSOL)	0.00	0.00	0.00	0.00	0.00
Adquisición con Fondo de Terceros	0.00	0.00	0.00	0.00	0.00
<b>Activo No Circulante</b>	<b>130,397,192.32</b>	<b>102,578,237.58</b>	<b>83,509,934.30</b>	<b>149,465,495.60</b>	<b>19,068,303.28</b>
<b>Inversiones Financieras a Largo Plazo</b>	<b>0.00</b>	<b>0.00</b>	<b>0.00</b>	<b>0.00</b>	<b>0.00</b>
Inversiones a Largo Plazo	0.00	0.00	0.00	0.00	0.00
Títulos y Valores a Largo Plazo	0.00	0.00	0.00	0.00	0.00
Fideicomisos, Mandatos y Contratos Análogos	0.00	0.00	0.00	0.00	0.00
Participaciones y Aportaciones de Capital	0.00	0.00	0.00	0.00	0.00
<b>Derechos a Recibir Efectivo o Equivalente a Largo Plazo</b>	<b>561.44</b>	<b>0.00</b>	<b>0.00</b>	<b>561.44</b>	<b>0.00</b>
Documentos por Cobrar a Largo Plazo	0.00	0.00	0.00	0.00	0.00
Deudores Diversos a Largo Plazo	0.00	0.00	0.00	0.00	0.00
Ingresos por Recuperar a Largo Plazo	0.00	0.00	0.00	0.00	0.00
Préstamos Otorgados a Largo Plazo	0.00	0.00	0.00	0.00	0.00
Otros Derechos a Recibir Efectivo o Equivalente a Largo Plazo	561.44	0.00	0.00	561.44	0.00
<b>Bienes Inmuebles, Infraestructura y Construcciones en Procesos</b>	<b>125,947,351.17</b>	<b>94,330,323.70</b>	<b>80,120,501.23</b>	<b>140,157,173.64</b>	<b>14,209,822.47</b>
Terrenos	36,294,384.77	1,642,547.54	0.00	37,936,932.31	1,642,547.54
Edificios	0.00	0.00	0.00	0.00	0.00
Edificios no Habitacionales	8,463,794.50	1,062,115.45	0.00	9,525,909.95	1,062,115.45
Infraestructura	81,189,171.90	11,505,159.48	0.00	92,694,331.38	11,505,159.48
Construcciones en Proceso en Bienes de Dominio Público	0.00	76,974,414.83	76,974,414.83	0.00	0.00
Construcciones en Proceso en Bienes Propios	0.00	3,146,086.40	3,146,086.40	0.00	0.00
Otros Bienes Inmuebles	0.00	0.00	0.00	0.00	0.00
<b>Bienes Muebles</b>	<b>1,964,163.32</b>	<b>7,347,913.88</b>	<b>9,924.03</b>	<b>18,402,153.17</b>	<b>7,337,989.85</b>
Mobiliario y Equipo de Administración	1,987,037.47	1,366,624.05	0.00	3,353,661.52	1,366,624.05
Mobiliario, Equipo Educativo y Recreativo	179,356.29	91,923.04	0.00	271,279.33	91,923.04
Equipo e Instrumental Médico y Laboratorio	356,326.82	122,123.22	754.00	477,695.84	121,369.22
Vehículos y Equipo de Transporte	7,906,664.93	5,347,871.40	0.00	13,254,536.33	5,347,871.40
Equipo de Defensa y Seguridad	171,154.40	9,453.00	0.00	180,607.40	9,453.00
Maquinaria, Otros Equipos y Herramientas	429,787.61	409,919.17	9,170.03	830,536.75	400,749.14
Colecciones, Obras de Arte y Objetos Valiosos	33,836.00	0.00	0.00	33,836.00	0.00
Activos Biológicos	0.00	0.00	0.00	0.00	0.00
Otros Bienes Muebles	0.00	0.00	0.00	0.00	0.00
<b>Activos Intangibles</b>	<b>10,022.40</b>	<b>900,000.00</b>	<b>900,000.00</b>	<b>10,022.40</b>	<b>0.00</b>
Software	10,022.40	900,000.00	900,000.00	10,022.40	0.00



Concepto	Saldo Inicial	Cargos del Periodo	Abonos del Periodo	Saldo Final	Variación del Periodo
Patentes, Marcas y Derechos	0.00	0.00	0.00	0.00	0.00
Concesiones y Franquicias	0.00	0.00	0.00	0.00	0.00
Licencias Informáticas e Intelectuales	0.00	900,000.00	900,000.00	0.00	0.00
Otros Activos Intangibles	0.00	0.00	0.00	0.00	0.00
<b>(Depreciaciones, Deterioro y Amortizaciones Acumuladas de Bienes) Naturaleza Acreedora</b>	<b>6,654,535.06</b>	<b>0.00</b>	<b>2,479,509.04</b>	<b>9,134,044.10</b>	<b>-2,479,509.04</b>
(Depreciación Acumulada de Bienes Inmuebles) Naturaleza Acreedora	0.00	0.00	0.00	0.00	0.00
(Depreciación Acumulada de Infraestructura) Naturaleza Acreedora	0.00	0.00	0.00	0.00	0.00
(Depreciación Acumulada de Muebles) Naturaleza Acreedora	6,584,360.06	0.00	2,479,509.04	9,063,869.10	-2,479,509.04
(Deterioro Acumulado de Activos Biológicos) Naturaleza Acreedora	0.00	0.00	0.00	0.00	0.00
(Amortización Acumulada de Activos Intangibles) Naturaleza Acreedora	70,175.00	0.00	0.00	70,175.00	0.00
<b>Activos Diferidos</b>	<b>29,629.05</b>	<b>0.00</b>	<b>0.00</b>	<b>29,629.05</b>	<b>0.00</b>
Estudios, Formulación y Evaluación De Proyectos	0.00	0.00	0.00	0.00	0.00
Derechos sobre Bienes en Régimen Arrendamiento Financiero	0.00	0.00	0.00	0.00	0.00
Obligaciones / Gastos Pagados por Adelantado a Largo Plazo	0.00	0.00	0.00	0.00	0.00
Anticipos A Largo Plazo	0.00	0.00	0.00	0.00	0.00
Beneficios al Retiro de Empleados Pagados por Adelantado	0.00	0.00	0.00	0.00	0.00
Otros Activos Diferidos	29,629.05	0.00	0.00	29,629.05	0.00
<b>(Estimación por Perdidas o Deterioro Activos no Circulan) Naturaleza Acreedora</b>	<b>0.00</b>	<b>0.00</b>	<b>0.00</b>	<b>0.00</b>	<b>0.00</b>
(Estimación de Cuentas Incobrables de Documentos por Cobrar) Naturaleza Acreedora	0.00	0.00	0.00	0.00	0.00
(Estimación para Cuentas Incobrables de Deudores por Cobrar a Largo Plazo) Naturaleza Acreedora	0.00	0.00	0.00	0.00	0.00
(Estimación para Cuentas Incobrables de Contribuyentes por Cobrar a Largo Plazo) Naturaleza Acreedora	0.00	0.00	0.00	0.00	0.00
(Estimación por Perdidas de Cuentas Incobrables de Préstamos Otorgados a Largo Plazo) Naturaleza Acreedora	0.00	0.00	0.00	0.00	0.00
(Estimación por Perdidas de Otras Cuentas Incobrables a Largo Plazo) Naturaleza Acreedora	0.00	0.00	0.00	0.00	0.00
<b>Otros Activos no Circulantes</b>	<b>0.00</b>	<b>0.00</b>	<b>0.00</b>	<b>0.00</b>	<b>0.00</b>
Bienes en Concesión	0.00	0.00	0.00	0.00	0.00
Bienes en Arrendamiento Financiero	0.00	0.00	0.00	0.00	0.00
Bienes en Comodato	0.00	0.00	0.00	0.00	0.00
Bienes para Fomento y Desarrollo	0.00	0.00	0.00	0.00	0.00

Bajo protesta de decir verdad declaramos que los Estados Financieros y sus notas, son razonablemente correctos y son responsabilidad del emisor.



**H. AYUNTAMIENTO TIXTLA**  
2021 - 2024  
Autorizo:  
**PRESIDENCIA**



**H. AYUNTAMIENTO TIXTLA**  
2021 - 2024  
Sindicado por:  
**SINDICATURA**

Elaboró:



Tesorero Municipal  
Francisco Rodríguez Jiménez



**H. AYUNTAMIENTO TIXTLA**  
2021 - 2024  
Revisó:  
**TITULAR DEL ÓRGANO DE CONTROL INTERNO**

Titular del Órgano de Control Interno  
Erika Edlin Vázquez Torreblanca



**H. AYUNTAMIENTO TIXTLA**  
2021 - 2024  
**TESORERÍA MUNICIPAL**