



Municipio de Tixtla de Guerrero Guerrero


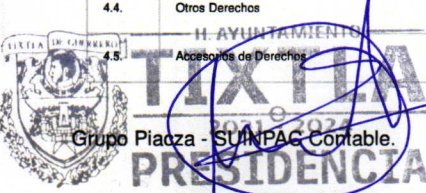

Estado Analítico de Ingresos

Rubro de Ingresos

01/Ene/2022 al 30/Sep/2022


Fecha: 30/Sep/2022


Clave	Rubro de Ingresos	Estimado	Ampliación y Reducciones	Modificado	Devengado	Recaudado	Diferencia
0	Ingresos Derivados de Financiamientos	0.00	0.00	0.00	0.00	0.00	0.00
0.1.	Endeudamiento Interno	0.00	0.00	0.00	0.00	0.00	0.00
0.2.	Endeudamiento Externo	0.00	0.00	0.00	0.00	0.00	0.00
0.3.	Financiamiento Interno	0.00	0.00	0.00	0.00	0.00	0.00
1	Impuestos	5,079,737.26	5,023,794.88	10,103,532.14	10,007,736.82	4,051,382.59	-1,028,354.67
1.1.	Impuestos sobre los Ingresos	0.00	4,220.00	4,220.00	4,220.00	4,220.00	4,220.00
1.2.	Impuestos sobre el Patrimonio	3,030,986.15	4,510,888.20	7,541,674.35	7,445,879.03	2,206,581.68	-824,404.47
1.3.	Impuestos sobre la Producción, el Consumo y las Transacciones	961,912.92	-340,904.27	621,008.65	621,008.65	608,460.65	-353,452.27
1.4.	Impuestos al Comercio Exterior	0.00	0.00	0.00	0.00	0.00	0.00
1.5.	Impuestos sobre Nóminas y Asimilables	0.00	0.00	0.00	0.00	0.00	0.00
1.6.	Impuestos Ecológicos	0.00	0.00	0.00	0.00	0.00	0.00
1.7.	Accesorios de Impuestos	413,702.10	181,738.96	595,441.06	595,441.06	595,441.06	181,738.96
1.8.	Otros Impuestos	673,136.09	668,051.99	1,341,188.08	1,341,188.08	636,679.20	-36,456.89
1.9.	Impuestos no comprendidos en la Ley de Ingresos vigente, causadas en ejercicios fiscales anteriores pendientes de liquidación o pago	0.00	0.00	0.00	0.00	0.00	0.00
2	Cuotas y Aportaciones de Seguridad Social	0.00	0.00	0.00	0.00	0.00	0.00
2.1.	Aportaciones para Fondos de Vivienda	0.00	0.00	0.00	0.00	0.00	0.00
2.2.	Cuotas para la Seguridad Social	0.00	0.00	0.00	0.00	0.00	0.00
2.3.	Cuotas de Ahorro para el Retiro	0.00	0.00	0.00	0.00	0.00	0.00
2.4.	Otras Cuotas y Aportaciones para la Seguridad Social	0.00	0.00	0.00	0.00	0.00	0.00
2.5.	Accesorios de Cuotas y Aportaciones de Seguridad Social	0.00	0.00	0.00	0.00	0.00	0.00
3	Contribuciones de Mejoras	0.00	0.00	0.00	0.00	0.00	0.00
3.1.	Contribuciones de Mejoras por Obras Públicas	0.00	0.00	0.00	0.00	0.00	0.00
3.9.	Contribuciones de Mejoras no comprendidas en la Ley de Ingresos vigente, causadas en ejercicios fiscales anteriores pendientes de liquidación o pago	0.00	0.00	0.00	0.00	0.00	0.00
4	Derechos	9,411,144.69	845,323.91	10,256,468.60	10,256,468.60	9,219,111.78	-192,032.91
4.1.	Derechos por el uso, goce, aprovechamiento o explotación de Bienes de Dominio Público	360,880.18	-18,509.53	342,370.65	342,370.65	342,370.65	-18,509.53
4.2.	Derechos a los Hidrocarburos (Derogado)	0.00	0.00	0.00	0.00	0.00	0.00
4.3.	Derechos por Prestación de Servicios	6,964,550.41	1,132,604.19	8,097,154.60	8,097,154.60	7,080,294.11	115,743.70
4.4.	Otros Derechos	1,847,211.44	-884,589.18	962,622.26	962,622.26	942,125.93	-905,085.51
4.5.	Abonos de Derechos	238,502.66	615,818.43	854,321.09	854,321.09	815,616.43	-38,704.66




Grupo Piacza - SUNPAC Contable.

Clave	Rubro de Ingresos	Estimado	Ampliación y Reducciones	Modificado	Devengado	Recaudado	Diferencia
4.9.	Derechos no comprendidos en la Ley de Ingresos vigente, causadas en ejercicios fiscales anteriores pendientes de liquidación o pago	0.00	0.00	0.00	0.00	0.00	0.00
5	Productos	763,442.84	485,807.38	1,249,250.22	1,223,583.55	1,223,407.55	459,964.71
5.1.	Productos	763,442.84	485,807.38	1,249,250.22	1,223,583.55	1,223,407.55	459,964.71
5.1.1.	Productos por Intereses Financieros	26,772.93	281,737.03	308,509.96	282,843.29	282,843.29	256,070.36
5.1.2.	Productos por Ingresos Extraordinarios	0.00	0.00	0.00	0.00	0.00	0.00
5.1.3.	Otros Productos	736,669.91	204,070.35	940,740.26	940,740.26	940,564.26	203,894.35
5.2.	Productos de Capital (Derogado)	0.00	0.00	0.00	0.00	0.00	0.00
5.9.	Productos no Comprendidos en la Ley de Ingresos vigente, causadas en ejercicios fiscales anteriores pendientes de liquidación o pago	0.00	0.00	0.00	0.00	0.00	0.00
6	Aprovechamientos	593,171.04	6,580,437.38	7,173,608.42	7,052,543.53	5,685,469.33	5,092,298.29
6.1.	Aprovechamientos	0.00	6,625,014.55	6,625,014.55	6,625,014.55	5,261,308.05	5,261,308.05
6.1.1.	Incentivos por adhesión al Sistema Nacional de Coordinación Fiscal	0.00	6,611,582.50	6,611,582.50	6,611,582.50	5,247,876.00	5,247,876.00
6.1.2.	Aprovechamientos Provenientes de Obras Publicas	0.00	0.00	0.00	0.00	0.00	0.00
6.1.3.	Aprovechamientos por Participaciones derivadas de la Aplicación de Leyes	0.00	0.00	0.00	0.00	0.00	0.00
6.1.4.	Aprovechamientos por Aportaciones	0.00	0.00	0.00	0.00	0.00	0.00
6.1.5.	Aprovechamientos por Cooperaciones	0.00	0.00	0.00	0.00	0.00	0.00
6.1.6.	Otros Aprovechamientos	0.00	13,432.05	13,432.05	13,432.05	13,432.05	13,432.05
6.2.	Aprovechamientos Patrimoniales	0.00	0.00	0.00	0.00	0.00	0.00
6.2.1.	Productos de Capital por Venta de Inmuebles	0.00	0.00	0.00	0.00	0.00	0.00
6.2.1.1.	Productos de Capital por Venta de Terrenos	0.00	0.00	0.00	0.00	0.00	0.00
6.2.1.2.	Productos de Capital por Venta de Edificios	0.00	0.00	0.00	0.00	0.00	0.00
6.2.2.	Productos de Capital por Venta de Bienes Muebles	0.00	0.00	0.00	0.00	0.00	0.00
6.2.2.1.	Productos de Capital por Venta de Mobiliario y Equipo de Administración	0.00	0.00	0.00	0.00	0.00	0.00
6.2.2.2.	Productos de Capital por Venta de Mobiliario y Equipo Educativo y Recreativo	0.00	0.00	0.00	0.00	0.00	0.00
6.2.2.3.	Productos de Capital por Venta de Equipo Instrumental, Medico y Laboratorio	0.00	0.00	0.00	0.00	0.00	0.00
6.2.2.4.	Productos de Capital por Venta de Equipo de Transporte	0.00	0.00	0.00	0.00	0.00	0.00
6.2.2.5.	Productos de Capital por Venta de Equipo de Defensa y Seguridad	0.00	0.00	0.00	0.00	0.00	0.00
6.2.2.6.	Productos de Capital por Venta de Maquinaria, Otros Equipos y Herramientas	0.00	0.00	0.00	0.00	0.00	0.00
6.2.2.7.	Productos de Capital por Venta de Colecciones, Obras de Arte y Objetos Valiosos	0.00	0.00	0.00	0.00	0.00	0.00
6.2.2.8.	Productos de Capital por Venta de Activos Biológicos	0.00	0.00	0.00	0.00	0.00	0.00
6.2.2.9.	Productos de Capital por Venta de Otros Bienes Muebles	0.00	0.00	0.00	0.00	0.00	0.00
6.2.3.	Productos de Capital por Venta de Activos Intangibles	0.00	0.00	0.00	0.00	0.00	0.00
6.2.4.	Productos de Tipo Corriente Venta de Bienes Muebles no sujetos a Inventarios	0.00	0.00	0.00	0.00	0.00	0.00
6.3.	Accesorios de Aprovechamientos	593,171.04	-44,577.17	548,593.87	427,528.98	424,161.28	-169,009.76
6.3.1.	Deudores Fiscales por Cobrar en Parcelalidades	0.00	0.00	0.00	0.00	0.00	0.00
6.3.2.	Deudores por cobrar con Resolución Judicial Fiscal	0.00	0.00	0.00	0.00	0.00	0.00



TIXTLA
 PRESIDENCIA



TIXTLA
 SINDICATURA



TIXTLA
 TESORERÍA MUNICIPAL

H. AYUNTAMIENTO
TIXTLA
 2021-2024
 ORGANISMO DE
 CONTROL INTERNO

Clave	Rubro de Ingresos	Estimado	Ampliación y Reducciones	Modificado	Devengado	Recaudado	Diferencia
6.3.3.	Deudores Morosos por cobrar Incumplimiento Fiscal	0.00	0.00	0.00	0.00	0.00	0.00
6.3.4.	Multas y Recargos	593,171.04	-44,577.17	548,593.87	427,528.98	424,161.28	-169,009.76
6.3.5.	Indemnización	0.00	0.00	0.00	0.00	0.00	0.00
6.3.6.	Reintegros	0.00	0.00	0.00	0.00	0.00	0.00
6.3.7.	Otros Aprovechamientos por Cobrar	0.00	0.00	0.00	0.00	0.00	0.00
6.9.	Aprovechamientos no Comprendidos en la Ley de Ingresos vigente, causadas en ejercicios fiscales anteriores pendientes de liquidación o pago	0.00	0.00	0.00	0.00	0.00	0.00
7	Ingresos por ventas de Bienes, Prestación de Servicios y Otros Ingresos	0.00	1,455.38	1,455.38	1,455.38	1,105.56	1,105.56
7.1.	Ingresos por venta de Bienes y Prestación de Servicios de Instituciones Públicas de Seguridad Social	0.00	0.00	0.00	0.00	0.00	0.00
7.2.	Ingresos por venta de Bienes y Prestación de Servicios de Empresas Productivas del Estado	0.00	0.00	0.00	0.00	0.00	0.00
7.3.	Ingresos por venta de Bienes y Prestación de Servicios de Entidades Paraestatales y Fideicomisos No Empresariales y No Financieras	0.00	1,455.38	1,455.38	1,455.38	1,105.56	1,105.56
7.4.	Ingresos por venta de Bienes y Prestación de Servicios de Entidades Paraestatales Empresariales no Financieras con Participación Estatal Mayoritaria	0.00	0.00	0.00	0.00	0.00	0.00
7.5.	Ingresos por venta de Bienes y Prestación de Servicios de Entidades Paraestatales Empresariales Financieras Monetarias con Participación Estatal Mayoritaria	0.00	0.00	0.00	0.00	0.00	0.00
7.6.	Ingresos por venta de Bienes y Prestación de Servicios de Entidades Paraestatales Empresariales Financieras no Monetarias con Participación Estatal Mayoritaria	0.00	0.00	0.00	0.00	0.00	0.00
7.7.	Ingresos por venta de Bienes y Prestación de Servicios de Fideicomisos Financieros Públicos con Participación Estatal Mayoritaria	0.00	0.00	0.00	0.00	0.00	0.00
7.8.	Ingresos por venta de Bienes y Prestación de Servicios de los Poderes Legislativo y Judicial, y de los Órganos Autónomos	0.00	0.00	0.00	0.00	0.00	0.00
7.9.	Otros Ingresos	0.00	0.00	0.00	0.00	0.00	0.00
8	Participaciones, Aportaciones, Convenios, Incentivos Derivados de la Colaboración Fiscal y Fondos Distintos de Aportaciones	186,729,025.41	-661,567.54	186,067,457.87	151,898,027.88	151,898,027.88	34,830,997.53
8.1.	Participaciones	79,985,471.63	0.00	79,985,471.63	61,067,155.99	61,067,155.99	18,918,315.64
8.2.	Aportaciones	106,743,553.78	-661,567.54	106,081,986.24	90,830,871.89	90,830,871.89	15,912,681.89
8.3.	Convenios	0.00	0.00	0.00	0.00	0.00	0.00
8.4.	Incentivos Derivados de la Colaboración Fiscal	0.00	0.00	0.00	0.00	0.00	0.00
8.5.	Fondos Distintos de Aportaciones	0.00	0.00	0.00	0.00	0.00	0.00
9	Transferencias, Asignaciones, Subsidios y Subvenciones, y Pensiones y Jubilaciones	0.00	0.00	0.00	0.00	0.00	0.00
9.1.	Transferencias y Asignaciones	0.00	0.00	0.00	0.00	0.00	0.00
9.2.	Transferencias al Resto del Sector Público (Derogado)	0.00	0.00	0.00	0.00	0.00	0.00
9.3.	Subsidios y Subvenciones	0.00	0.00	0.00	0.00	0.00	0.00
9.4.	Ayudas Sociales (Derogado)	0.00	0.00	0.00	0.00	0.00	0.00
9.5.	Pensiones y Jubilaciones	0.00	0.00	0.00	0.00	0.00	0.00
9.6.	Transferencias a Fideicomisos, Mandatos y Análogos (Derogado)	0.00	0.00	0.00	0.00	0.00	0.00
9.7.	Transferencias del Fondo Mexicano del Petróleo para la Estabilización y el Desarrollo	0.00	0.00	0.00	0.00	0.00	0.00


H. AYUNTAMIENTO TIXTLA
 2021-2024
 PRESIDENCIA
 Grupo Píaca - SUINPAC Contable


H. AYUNTAMIENTO TIXTLA
 2021-2024
 SINDICATURA


H. AYUNTAMIENTO TIXTLA
 2021-2024
 TESORERÍA MUNICIPAL

H. AYUNTAMIENTO TIXTLA
 2021-2024
 ÓRGANO DE CONTROL INTERNO

Clave	Rubro de Ingresos	Estimado	Ampliación y Reducciones	Modificado	Devengado	Recaudado	30,498,016.55 Diferencia
					Ingresos Excedentes		

Bajo protesta de decir verdad declaramos que los Estados Financieros y sus notas son correctos, verídicos y son responsabilidad del emisor.