



Municipio de Tixtla de Guerrero Guerrero  
 Estado Analítico del Ejercicio del Presupuesto de Egresos

Fecha: 30/Sep/2022

Clasificación por Objeto del Gasto (Capítulo y Concepto)

01/Ene/2022 al 30/Sep/2022

Clave	Concepto	Aprobado	Ampliaciones/ (Reducciones)	Modificado	Devengado	Pagado	Subejercicio
1	Servicios Personales	72,232,862.42	1,164,488.35	73,397,150.77	54,566,594.74	53,494,256.59	18,830,556.03
1.1	Remuneraciones al Personal de Carácter Permanente	32,406,100.56	243,831.39	32,649,931.95	26,059,525.00	25,094,707.20	6,590,406.95
1.1.1	Dietas	0.00	0.00	0.00	0.00	0.00	0.00
1.1.2	Haberes	0.00	0.00	0.00	0.00	0.00	0.00
1.1.3	Sueldo Base al Personal Permanente	32,406,100.56	243,831.39	32,649,931.95	26,059,525.00	25,094,707.20	6,590,406.95
1.1.4	Remuneraciones por Adscripción Laboral en el Extranjero	0.00	0.00	0.00	0.00	0.00	0.00
1.2	Remuneraciones al Personal de Carácter Transitorio	0.00	0.00	0.00	0.00	0.00	0.00
1.2.1	Honorarios Asimilables a Salarios	0.00	0.00	0.00	0.00	0.00	0.00
1.2.2	Sueldos Base al Personal Eventual	0.00	0.00	0.00	0.00	0.00	0.00
1.2.3	Retribuciones por Servicios de Carácter Social	0.00	0.00	0.00	0.00	0.00	0.00
1.2.4	Retribuciones a los Representantes de los Trabajadores y de los Patrones en la Junta de Conciliación y Arbitraje	0.00	0.00	0.00	0.00	0.00	0.00
1.3	Remuneraciones Adicionales y Especiales	31,551,657.53	-3,209,824.72	28,341,832.81	21,178,385.20	21,162,101.22	7,163,447.61
1.3.1	Primas por Años de Servicios Efectivos Prestados (Prima por Antigüedad)	3,451,099.20	102,734.37	3,553,833.57	2,707,742.63	2,706,948.60	846,090.94
1.3.2	Primas de Vacaciones, Dominical y Gratificación de Fin de Año	6,090,193.37	-1,104,932.68	4,985,260.69	399,518.82	399,518.82	4,585,741.87
1.3.2.1	Aguinaldo (Gratificación de Fin de Año)	5,592,446.45	-1,179,570.67	4,412,875.78	0.00	0.00	4,412,875.78
1.3.2.2	Prima Vacacional	497,746.92	74,637.99	572,384.91	399,518.82	399,518.82	172,866.09
1.3.2.3	Prima Dominical	0.00	0.00	0.00	0.00	0.00	0.00
1.3.3	Horas Extraordinarias	0.00	0.00	0.00	0.00	0.00	0.00
1.3.4	Compensaciones	22,010,364.96	-2,207,826.41	19,802,738.55	18,071,123.75	18,055,633.80	1,731,614.80
1.3.4.1	Compensación Ordinaria	18,832,284.96	-2,612,844.79	16,219,440.17	14,534,532.02	14,519,042.07	1,684,908.15
1.3.4.2	Compensación Extraordinaria	3,178,080.00	405,218.38	3,583,298.38	3,536,591.73	3,536,591.73	46,706.65
1.3.5	Sobre Haberes	0.00	0.00	0.00	0.00	0.00	0.00
1.3.6	Asignación de Técnico, de Mando, por Comisión, de Vuelo y de Técnico Especial	0.00	0.00	0.00	0.00	0.00	0.00
1.3.7	Honorarios Especiales	0.00	0.00	0.00	0.00	0.00	0.00
1.3.8	Participaciones por Vigilancia en el Cumplimiento de las Leyes y Custodia de Valores	0.00	0.00	0.00	0.00	0.00	0.00
1.4	Seguridad Social	414,563.72	200,000.00	614,563.72	440,228.13	440,228.13	174,335.59
1.4.1	Aportaciones de Seguridad Social	0.00	0.00	0.00	0.00	0.00	0.00
1.4.1.1	Aportaciones de Seguridad Social (NSSSTE)	0.00	0.00	0.00	0.00	0.00	0.00

H. AYUNTAMIENTO  
**TIXTLA**  
 2021 - 2024  
 ÓRGANO DE

H. AYUNTAMIENTO  
**TIXTLA**  
 2021 - 2024  
 PRESIDENCIA

H. AYUNTAMIENTO  
**TIXTLA**  
 2021 - 2024  
 SINDICATURA

H. AYUNTAMIENTO  
**TIXTLA**  
 2021 - 2024  
 TESORERÍA MUNICIPAL

Grupo Plaza - SUINPAC Contable.

Página 17 de 17  
 2022 2024



Clave	Concepto	Aprobado	Ampliaciones/ (Reducciones)	Modificado	Devengado	Pagado	Subejercicio
1.4.1.2.	Aportaciones de Seguridad Social (Estatal)	0.00	0.00	0.00	0.00	0.00	0.00
1.4.1.3.	Aportaciones de Seguridad Social (IMSS)	0.00	0.00	0.00	0.00	0.00	0.00
1.4.1.3.1.	Cuotas Patronales IMSS	0.00	0.00	0.00	0.00	0.00	0.00
1.4.1.3.1.1.	Cesantía y Vejez	0.00	0.00	0.00	0.00	0.00	0.00
1.4.1.3.1.2.	Cuota Adicional (3 SMG)	0.00	0.00	0.00	0.00	0.00	0.00
1.4.1.3.1.3.	Cuota Fija	0.00	0.00	0.00	0.00	0.00	0.00
1.4.1.3.1.4.	Gastos Médicos	0.00	0.00	0.00	0.00	0.00	0.00
1.4.1.3.1.5.	Guarderías y Prestaciones Sociales	0.00	0.00	0.00	0.00	0.00	0.00
1.4.1.3.1.6.	Invalidez y Vida	0.00	0.00	0.00	0.00	0.00	0.00
1.4.1.3.1.7.	Prestación en Dinero	0.00	0.00	0.00	0.00	0.00	0.00
1.4.1.3.1.8.	Prima de Riesgo de Trabajo	0.00	0.00	0.00	0.00	0.00	0.00
1.4.2.	Aportaciones a Fondos de Vivienda	0.00	0.00	0.00	0.00	0.00	0.00
1.4.2.1.	INFONAVIT	0.00	0.00	0.00	0.00	0.00	0.00
1.4.2.2.	FOVISSSTE	0.00	0.00	0.00	0.00	0.00	0.00
1.4.3.	Aportaciones al Sistema para el Retiro	0.00	0.00	0.00	0.00	0.00	0.00
1.4.4.	Aportaciones para Seguros	414,563.72	200,000.00	614,563.72	440,228.13	440,228.13	174,335.59
1.4.4.1.	Seguro de Vida	414,563.72	200,000.00	614,563.72	440,228.13	440,228.13	174,335.59
1.5.	Otras Prestaciones Sociales y Económicas	6,744,010.46	3,578,271.54	10,322,282.00	6,483,168.47	6,391,932.10	3,839,113.53
1.5.1.	Cuotas para el Fondo de Ahorro y Fondo de Trabajo	0.00	0.00	0.00	0.00	0.00	0.00
1.5.2.	Indemnizaciones - Liquidaciones	2,754,722.96	2,778,405.95	5,533,128.91	2,737,596.24	2,683,879.87	2,795,532.67
1.5.3.	Prestaciones y Haberes de Retiro	0.00	0.00	0.00	0.00	0.00	0.00
1.5.4.	Prestaciones Contractuales	3,574,326.56	772,022.27	4,346,348.83	3,466,290.26	3,428,770.26	880,058.57
1.5.4.1.	Despensas	494,640.00	2,711.66	497,351.66	357,905.00	357,735.00	139,446.66
1.5.4.2.	Guarderías	0.00	0.00	0.00	0.00	0.00	0.00
1.5.4.3.	Becas	223,200.00	188,764.90	411,964.90	357,600.00	357,600.00	54,364.90
1.5.4.3.1.	Becas Pre-Escolar	0.00	0.00	0.00	0.00	0.00	0.00
1.5.4.3.2.	Becas Primaria	42,000.00	7,800.00	49,800.00	42,000.00	42,000.00	7,800.00
1.5.4.3.3.	Becas Secundaria	25,200.00	8,700.00	33,900.00	25,200.00	25,200.00	8,700.00
1.5.4.3.4.	Becas Media-Superior	0.00	109,500.00	109,500.00	97,200.00	97,200.00	12,300.00
1.5.4.3.5.	Becas Superior	156,000.00	62,764.90	218,764.90	193,200.00	193,200.00	25,564.90
1.5.4.3.6.	Becas Para Trabajadores	0.00	0.00	0.00	0.00	0.00	0.00
1.5.4.4.	Ayudas Diversas al Personal	0.00	10,000.00	10,000.00	10,000.00	10,000.00	0.00
1.5.4.4.1.	Ayuda Transporte	0.00	0.00	0.00	0.00	0.00	0.00
1.5.4.4.2.	Ayuda para Funerales	0.00	10,000.00	10,000.00	10,000.00	10,000.00	0.00
1.5.4.4.3.	Ayuda Útiles Escolares	0.00	0.00	0.00	0.00	0.00	0.00
1.5.4.4.4.	Ayuda para Lentes	0.00	0.00	0.00	0.00	0.00	0.00

H. AYUNTAMIENTO  
 TIXTLA DE GUERRERO  
 2021-2024  
 Grupo Piacza - SUINPAC Contable  
 PRESIDENCIA

H. AYUNTAMIENTO  
 TIXTLA DE GUERRERO  
 2021-2024  
 SINDICATURA

H. AYUNTAMIENTO  
 TIXTLA DE GUERRERO  
 2021-2024  
 TESORERÍA MUNICIPAL

H. AYUNTAMIENTO  
 TIXTLA DE GUERRERO  
 2021-2024  
 ORGANISMO DE CONTROL INTERNO



Clave	Concepto	Aprobado	Ampliaciones/ (Reducciones)	Modificado	Devengado	Pagado	Subejercicio
1.5.4.5.	Otras Prestaciones Contractuales	852,000.00	643,420.25	1,495,420.25	1,365,777.73	1,332,027.73	129,642.52
1.5.4.5.1.	Vida Cara	0.00	0.00	0.00	0.00	0.00	0.00
1.5.4.5.2.	Bonos	852,000.00	287,334.26	1,139,334.26	1,030,450.00	996,700.00	108,884.26
1.5.4.5.3.	Subsidio al Empleo	0.00	0.00	0.00	0.00	0.00	0.00
1.5.4.5.4.	Finiquitos	0.00	356,085.99	356,085.99	335,327.73	335,327.73	20,758.26
1.5.4.5.5.	Prestamos Personales a Trabajadores	0.00	0.00	0.00	0.00	0.00	0.00
1.5.4.6.	Impuestos, Aportaciones y Cuotas Patronales	2,004,486.56	-72,874.54	1,931,612.02	1,375,007.53	1,371,407.53	556,604.49
1.5.4.6.1.	Cuotas Sindicales SUSPEG	125,400.00	9,725.00	135,125.00	35,132.56	31,532.56	99,992.44
1.5.4.6.2.	Cuotas Sindicales ISSSPEG	1,879,086.56	-82,599.54	1,796,487.02	1,339,874.97	1,339,874.97	456,612.05
1.5.4.6.3.	Impuesto Sobre Remuneración al Trabajo Personal	0.00	0.00	0.00	0.00	0.00	0.00
1.5.4.6.4.	Otros Impuestos Derivados de una Relación Laboral	0.00	0.00	0.00	0.00	0.00	0.00
1.5.5.	Apoyos a la Capacitación de los Servidores Públicos	0.00	0.00	0.00	0.00	0.00	0.00
1.5.9.	Otras Prestaciones Sociales y Económicas	414,960.94	27,843.32	442,804.26	279,281.97	279,281.97	163,522.29
1.6.	Previsiones	921,930.15	69,468.40	991,398.55	0.00	0.00	991,398.55
1.6.1.	Previsiones de Carácter Laboral, Económico y Seguridad Social	921,930.15	69,468.40	991,398.55	0.00	0.00	991,398.55
1.7.	Pago de Estímulos a Servidores Públicos	194,400.00	282,741.74	477,141.74	405,287.94	405,287.94	71,853.80
1.7.1.	Estímulos	194,400.00	282,741.74	477,141.74	405,287.94	405,287.94	71,853.80
1.7.2.	Recompensas	0.00	0.00	0.00	0.00	0.00	0.00
2	Materiales y Suministros	19,730,816.73	-9,560.21	19,721,256.52	14,643,389.23	14,503,929.05	5,077,867.29
2.1.	Materiales de Administración, Emisión de Documentos y Artículos Oficiales	5,596,336.48	-1,084,081.16	4,512,255.32	2,425,951.68	2,382,100.38	2,086,303.64
2.1.1.	Materiales, Útiles y Equipos Menores de Oficina	2,115,456.03	-416,155.95	1,699,300.08	922,337.52	893,338.98	776,962.56
2.1.2.	Materiales y Útiles de Impresión y Reproducción	1,002,510.00	-220,721.11	781,788.89	278,763.20	267,372.75	503,025.69
2.1.3.	Material Estadístico y Geográfico	0.00	0.00	0.00	0.00	0.00	0.00
2.1.4.	Materiales, Útiles y Equipos Menores de Tecnologías de la Información y Comunicaciones	869,580.00	-574,475.33	295,104.67	29,814.33	28,615.02	265,290.34
2.1.5.	Material Impreso e Información Digital	167,055.00	78,640.69	245,695.69	160,785.91	160,785.91	84,909.78
2.1.6.	Material de Limpieza	1,029,845.45	223,740.45	1,253,585.90	869,155.32	866,892.32	384,430.58
2.1.7.	Materiales y Útiles de Enseñanza	82,890.00	-40,475.80	42,414.20	16,895.40	16,895.40	25,518.80
2.1.8.	Materiales para el Registro e Identificación de Bienes y Personas	329,000.00	-134,634.11	194,365.89	148,200.00	148,200.00	46,165.89
2.1.8.1.	Materiales para el Registro e Identificación de Bienes y Personas	329,000.00	-134,634.11	194,365.89	148,200.00	148,200.00	46,165.89
2.1.8.2.	Otros Materiales y Artículos	0.00	0.00	0.00	0.00	0.00	0.00
2.2.	Alimentos y Utensilios	1,514,790.50	-178,357.70	1,336,432.80	1,102,370.06	1,099,996.23	234,062.74
2.2.1.	Productos Alimenticios para Personas	1,514,790.50	-280,327.64	1,234,462.86	1,005,339.81	1,004,636.38	229,123.05
2.2.2.	Productos Alimenticios para Animales	0.00	0.00	0.00	0.00	0.00	0.00
2.2.3.	Utensilios para el Servicio de Alimentación	0.00	101,969.94	101,969.94	97,030.25	95,359.85	4,939.69
2.3.	Materias Primas y Materiales de Producción y Comercialización	16,500.00	-5,603.52	10,896.48	7,654.50	7,654.50	3,241.98
2.3.1.	Productos Alimenticios, Agropecuarios y Forestales Adquiridos como Materia Prima	16,500.00	-5,103.52	11,396.48	7,654.50	7,654.50	3,241.98

H. AYUNTAMIENTO  
TIXTLA  
2021-2024  
PRESIDENCIA

Grupo Piacza - SUINPAC Contable

H. AYUNTAMIENTO  
TIXTLA  
2021-2024  
SINDICATURA


Pag. 3 de 16

H. AYUNTAMIENTO  
TIXTLA  
2021-2024  
TESORERÍA MUNICIPAL

TIXTLA  
 AYUNTAMIENTO  
 2021-2024  
 ÓRGANO DE  
 CONTROL INTERNO



Clave	Concepto	Aprobado	Ampliaciones/ (Reducciones)	Modificado	Devengado	Pagado	Subejercicio
2.3.2.	Insumos Textiles Adquiridos como Materia Prima	0.00	0.00	0.00	0.00	0.00	0.00
2.3.3.	Productos de Papel, Cartón e Impresos Adquiridos como Materia Prima	0.00	0.00	0.00	0.00	0.00	0.00
2.3.4.	Combustibles, Lubricantes, Aditivos, Carbón y sus Derivados Adquiridos como Materia Prima	0.00	500.00	500.00	261.00	261.00	239.00
2.3.5.	Productos Químicos, Farmacéuticos y de Laboratorio Adquiridos como Materia Prima	0.00	0.00	0.00	0.00	0.00	0.00
2.3.6.	Productos Metálicos y a Base de Minerales no Metálicos Adquiridos como Materia Prima	0.00	0.00	0.00	0.00	0.00	0.00
2.3.7.	Productos de Cuero, Piel, Plástico y Hule Adquiridos como Materia Prima	0.00	0.00	0.00	0.00	0.00	0.00
2.3.8.	Mercancías Adquiridas para su Comercialización	0.00	0.00	0.00	0.00	0.00	0.00
2.3.9.	Otros Productos Adquiridos como Materia Prima	0.00	8,000.00	8,000.00	7,393.50	7,393.50	606.50
2.4.	Materiales y Artículos de Construcción y Reparación	1,365,533.92	854,395.68	2,219,929.60	1,815,380.40	1,740,324.26	404,549.20
2.4.1.	Productos Minerales no Metálicos	65,000.00	-17,981.11	47,018.89	3,600.00	3,600.00	43,418.89
2.4.2.	Cemento y Productos de Concreto	77,700.00	79,590.08	157,290.08	136,780.51	136,780.51	20,509.57
2.4.3.	Cal, Yeso y Productos de Yeso	0.00	200.00	200.00	16.01	16.01	183.99
2.4.4.	Madera y Productos de Madera	28,200.00	57,520.45	85,720.45	68,109.40	68,109.40	17,611.05
2.4.5.	Vidrio y Productos de Vidrio	0.00	0.00	0.00	0.00	0.00	0.00
2.4.6.	Material Eléctrico y Electrónico	691,507.92	-90,763.98	600,743.94	489,668.57	489,668.57	111,075.37
2.4.7.	Artículos Metálicos para la Construcción	216,420.00	173,718.47	390,138.47	299,829.28	227,213.20	90,309.19
2.4.8.	Materiales Complementarios	27,000.00	-17,000.00	10,000.00	0.00	0.00	10,000.00
2.4.9.	Otros Materiales y Artículos de Construcción y Reparación	259,706.00	669,111.77	928,817.77	817,376.63	814,936.57	111,441.14
2.5.	Productos Químicos, Farmacéuticos y de Laboratorio	2,021,691.58	-228,202.74	1,793,488.84	1,364,725.59	1,376,121.19	408,763.25
2.5.1.	Productos Químicos Básicos	286,000.00	124,220.58	410,220.58	356,647.79	356,647.79	53,572.79
2.5.2.	Fertilizantes, Pesticidas y Otros Agroquímicos	18,748.14	15,508.78	34,256.92	19,004.28	19,004.28	15,252.64
2.5.3.	Medicinas y Productos Farmacéuticos	322,304.00	-191,232.39	131,071.61	95,580.00	95,580.00	35,491.61
2.5.4.	Materiales, Accesorios y Suministros Médicos	670,632.13	-78,245.86	592,386.27	386,011.80	385,907.40	206,374.47
2.5.5.	Materiales, Accesorios y Suministros de Laboratorio	0.00	0.00	0.00	0.00	0.00	0.00
2.5.6.	Fibras Sintéticas, Hules, Plásticos y Derivados	106,300.00	72,902.49	179,202.49	127,543.55	119,043.55	51,658.94
2.5.9.	Otros Productos Químicos	617,707.31	-171,366.34	446,350.97	399,938.17	399,938.17	46,412.80
2.6.	Combustibles, Lubricantes y Aditivos	6,886,130.13	570,280.67	7,456,410.80	6,302,530.20	6,302,372.34	1,153,880.60
2.6.1.	Combustibles, Lubricantes y Aditivos	6,886,130.13	570,280.67	7,456,410.80	6,302,530.20	6,302,372.34	1,153,880.60
2.6.2.	Carbón y sus Derivados	0.00	0.00	0.00	0.00	0.00	0.00
2.7.	Vestuario, Blancos, Prendas de Protección y Artículos Deportivos	897,804.00	120,198.74	1,018,002.74	672,178.00	672,178.00	345,824.74
2.7.1.	Vestuario y Uniformes	629,211.00	71,862.03	701,073.03	538,453.42	538,453.42	162,619.61
2.7.2.	Prendas de Seguridad y Protección Personal	80,993.00	48,457.94	129,450.94	105,543.01	105,543.01	23,907.93
2.7.3.	Artículos Deportivos	187,600.00	-27,181.15	160,418.85	8,250.85	8,250.85	152,168.00
2.7.4.	Productos Textiles	0.00	8,059.92	8,059.92	6,740.72	6,740.72	1,319.20
2.7.5.	Blancos y Otros Productos Textiles, Excepto Prendas de Vestir	0.00	0.00	0.00	13,190.00	13,190.00	5,610.00
2.8.	Materiales y Suministros para Seguridad	381,765.00	22,051.40	403,816.40	2,867.00	12,867.00	149,197.00



H. AYUNTAMIENTO DE TIXTLA DE GUERRERO  
 2021-2024  
 CONTROL INTERNO





Clave	Concepto	Aprobado	Ampliaciones/ (Reducciones)	Modificado	Devengado	Pagado	Subejercicio
2.8.1.	Sustancias y Materiales Explosivos	0.00	0.00	0.00	0.00	0.00	0.00
2.8.2.	Materiales de Seguridad Pública	180,430.00	-69,711.00	110,719.00	12,867.00	12,867.00	97,852.00
2.8.3.	Prendas de Protección para Seguridad Pública y Nacional	201,345.00	-150,000.00	51,345.00	0.00	0.00	51,345.00
2.9.	Herramientas, Refacciones y Accesorios Menores	1,050,255.12	161,520.82	1,211,775.94	919,731.80	910,315.15	292,044.14
2.9.1.	Herramientas Menores	178,930.00	11,857.90	190,787.90	121,036.27	121,036.27	69,751.63
2.9.2.	Refacciones y Accesorios Menores de Edificios	5,200.00	18,073.58	23,273.58	12,987.62	7,356.62	10,285.96
2.9.3.	Refacciones y Accesorios Menores de Mobiliario y Equipo de Administración, Educativo y Recreativo	0.00	2,132.00	2,132.00	2,132.00	2,132.00	0.00
2.9.4.	Refacciones y Accesorios Menores de Equipo de Cómputo y Tecnologías de la Información	23,500.00	53,816.97	77,316.97	53,458.03	52,150.55	23,858.94
2.9.5.	Refacciones y Accesorios Menores de Equipo e Instrumental Médico y de Laboratorio	0.00	0.00	0.00	0.00	0.00	0.00
2.9.6.	Refacciones y Accesorios Menores de Equipo de Transporte	842,625.12	75,640.37	918,265.49	730,117.88	727,639.71	188,147.61
2.9.7.	Refacciones y Accesorios Menores de Equipo de Defensa y Seguridad	0.00	0.00	0.00	0.00	0.00	0.00
2.9.8.	Refacciones y Accesorios Menores de Maquinaria y Otros Equipos	0.00	0.00	0.00	0.00	0.00	0.00
2.9.9.	Refacciones y Accesorios Menores Otros Bienes Muebles	0.00	0.00	0.00	0.00	0.00	0.00
3	Servicios Generales	17,700,562.26	3,793,269.08	21,493,831.34	15,418,158.72	14,816,730.57	6,075,672.62
3.1.	Servicios Básicos	2,860,843.75	3,029,223.03	5,890,066.78	5,005,679.09	4,866,760.40	684,387.69
3.1.1.	Energía Eléctrica	2,504,530.75	3,015,867.61	5,520,398.36	4,850,569.66	4,711,879.41	669,828.70
3.1.1.1.	Energía Eléctrica Edificios Públicos y DAP	598,951.00	58,707.25	657,658.25	402,085.83	402,085.83	255,572.42
3.1.1.2.	Energía Eléctrica Recaudada por CFE (DAP)	1,905,579.75	2,957,160.36	4,862,740.11	4,448,483.83	4,309,793.58	414,256.28
3.1.1.3.	Energía Eléctrica Pagada por Medio de Banco a CFE (DAP)	0.00	0.00	0.00	0.00	0.00	0.00
3.1.2.	Gas	0.00	0.00	0.00	0.00	0.00	0.00
3.1.3.	Agua	0.00	0.00	0.00	0.00	0.00	0.00
3.1.4.	Telefonía Tradicional	198,842.00	-32,561.88	166,280.12	80,513.52	80,285.08	85,766.60
3.1.5.	Telefonía Celular	58,000.00	-16,512.64	41,487.36	0.00	0.00	41,487.36
3.1.6.	Servicios de Telecomunicaciones y Satélites	28,300.00	-16,067.97	12,232.03	0.00	0.00	12,232.03
3.1.7.	Servicios de Acceso de Internet, Redes y Procesamiento de Información	71,171.00	58,168.86	129,339.86	70,408.00	70,408.00	58,931.86
3.1.8.	Servicios Postales y Telegráficos	0.00	19,329.05	19,329.05	3,587.91	3,587.91	15,741.14
3.1.9.	Servicios Integrales y Otros Servicios	0.00	1,000.00	1,000.00	600.00	600.00	400.00
3.2.	Servicios de Arrendamiento	436,034.00	260,926.09	696,960.09	635,968.27	634,621.92	60,991.82
3.2.1.	Arrendamiento de Terrenos	0.00	36,384.75	36,384.75	32,853.30	32,202.95	3,531.45
3.2.2.	Arrendamiento de Edificios	98,000.00	-53,000.00	45,000.00	37,000.00	37,000.00	8,000.00
3.2.2.1.	Casa Habitación	0.00	0.00	0.00	0.00	0.00	0.00
3.2.2.2.	Locales y Oficinas	98,000.00	-90,000.00	8,000.00	0.00	0.00	8,000.00
3.2.2.3.	Otros Arrendamientos de Edificios	0.00	37,000.00	37,000.00	37,000.00	37,000.00	0.00
3.2.3.	Arrendamiento de Mobiliario y Equipo de Administración, Educativo y Recreativo	176,034.00	63,273.63	239,307.63	215,115.04	215,115.04	24,192.59
3.2.4.	Arrendamiento de Equipo e Instrumental Médico y de Laboratorio	0.00	0.00	0.00	0.00	0.00	0.00

**GRUPO PLACZA SUINPAC CONTABLE**  
**TIXTLA**  
**PRESIDENCIA**

**TIXTLA**  
 ag. 5 de 2021 - 2024  
**SINDICATURA**

**TIXTLA**  
 2021 - 2024  
**TESORERÍA MUNICIPAL**

**TIXTLA**  
 2021 - 2024  
**ÓRGANO DE CONTROL INTERNO**



Clave	Concepto	Aprobado	Ampliaciones/ (Reducciones)	Modificado	Devengado	Pagado	Subejercicio
3.2.5.	Arrendamiento de Equipo de Transporte	0.00	3,000.00	3,000.00	3,000.00	3,000.00	0.00
3.2.6.	Arrendamiento de Maquinaria, Otros Equipos y Herramientas	25,000.00	-22,500.00	2,500.00	444.44	444.44	2,055.56
3.2.7.	Arrendamiento de Activos Intangibles	0.00	0.00	0.00	0.00	0.00	0.00
3.2.8.	Arrendamiento Financiero	0.00	0.00	0.00	0.00	0.00	0.00
3.2.9.	Otros Arrendamientos	137,000.00	233,767.71	370,767.71	347,555.49	346,859.49	23,212.22
3.3.	Servicios Profesionales, Científicos, Técnicos y Otros Servicios	1,893,898.00	3,442,732.10	5,336,630.10	4,395,610.28	4,349,814.97	941,019.82
3.3.1.	Servicios Legales, de Contabilidad, Auditoría y Relacionados	1,020,083.00	2,017,243.85	3,037,326.85	2,876,427.13	2,832,141.25	160,899.72
3.3.2.	Servicios de Diseño, Arquitectura, Ingeniería y Actividades Relacionadas	0.00	13,500.00	13,500.00	13,340.00	13,340.00	160.00
3.3.3.	Servicios de Consultoría Administrativa, Procesos, Técnica y en Tecnologías de la Información	192,350.00	486,062.68	678,412.68	658,264.25	658,264.25	20,148.43
3.3.4.	Servicios de Capacitación	516,965.00	808,510.18	1,325,475.18	653,287.37	653,287.37	672,187.81
3.3.5.	Servicios de Investigación Científica y Desarrollo	60,000.00	0.00	60,000.00	0.00	0.00	60,000.00
3.3.6.	Servicios de Apoyo Administrativo, Traducción, Fotocopiado e Impresión	104,500.00	94,415.39	198,915.39	174,578.10	174,578.10	24,337.29
3.3.7.	Servicios de Protección y Seguridad	0.00	0.00	0.00	0.00	0.00	0.00
3.3.8.	Servicios de Vigilancia	0.00	0.00	0.00	0.00	0.00	0.00
3.3.9.	Servicios Profesionales, Científicos y Técnicos Integrales	0.00	23,000.00	23,000.00	19,713.43	18,204.00	3,286.57
3.4.	Servicios Financieros, Bancarios y Comerciales	255,272.81	324,409.50	579,682.31	489,990.66	489,990.66	89,691.65
3.4.1.	Servicios Financieros y Bancarios	132,510.00	64,713.09	197,223.09	157,711.48	157,711.48	39,511.61
3.4.2.	Servicios de Cobranza, Investigación Crediticia y Similar	0.00	0.00	0.00	0.00	0.00	0.00
3.4.3.	Servicios de Recaudación, Traslado y Custodia de Valores	0.00	0.00	0.00	0.00	0.00	0.00
3.4.4.	Seguros de Responsabilidad Patrimonial y Fianzas	24,600.00	217,365.13	241,965.13	241,115.23	241,115.23	849.90
3.4.5.	Seguro de Bienes Patrimoniales	9,108.81	59,840.61	68,949.42	34,615.11	34,615.11	34,334.31
3.4.6.	Almacenaje, Envase y Embalaje	0.00	0.00	0.00	0.00	0.00	0.00
3.4.7.	Fletes y Maniobras	89,054.00	-17,509.33	71,544.67	56,548.84	56,548.84	14,995.83
3.4.8.	Comisiones por Ventas	0.00	0.00	0.00	0.00	0.00	0.00
3.4.9.	Servicios Financieros, Bancarios y Comerciales Integrales	0.00	0.00	0.00	0.00	0.00	0.00
3.5.	Servicios de Instalación, Reparación, Mantenimiento y Conservación	1,495,035.19	-129,905.97	1,365,129.22	943,042.78	610,180.78	422,086.44
3.5.1.	Conservación y Mantenimiento Menor de Inmuebles	0.00	350,000.00	350,000.00	331,296.00	0.00	18,704.00
3.5.2.	Instalación, Reparación y Mantenimiento de Mobiliario y Equipo de Administración, Educacional, y Recreativo	0.00	9,742.00	9,742.00	8,776.00	8,602.00	966.00
3.5.3.	Instalación, Reparación y Mantenimiento de Equipo de Cómputo y Tecnología de la Información	5,200.00	23,010.35	28,210.35	25,996.00	25,996.00	2,214.35
3.5.4.	Instalación, Reparación y Mantenimiento de Equipo e Instrumental Médico y de Laboratorio	0.00	0.00	0.00	0.00	0.00	0.00
3.5.5.	Reparación y Mantenimiento de Equipo de Transporte	1,479,835.19	-533,658.32	946,176.87	555,158.78	553,766.78	391,018.09
3.5.6.	Reparación y Mantenimiento de Equipo de Defensa y Seguridad	0.00	3,000.00	3,000.00	1,624.00	1,624.00	1,376.00
3.5.7.	Instalación, Reparación y Mantenimiento de Maquinaria, Otros Equipos y Herramientas	10,000.00	11,000.00	21,000.00	14,392.00	14,392.00	6,608.00
3.5.8.	Servicios de Limpieza y Manejo de Desechos	0.00	7,000.00	7,000.00	5,800.00	5,800.00	1,200.00
3.5.9.	Servicios de Limpieza y Manejo de Desechos	0.00	0.00	0.00	0.00	0.00	0.00



Grupo Piacza - SUNPAC Contable  
 2021-2024  
 PRESIDENCIA


H. AYUNTAMIENTO  
 TIXTLA DE GUERRERO  
 2021-2024  
 SINDICATURA


H. AYUNTAMIENTO  
 TIXTLA DE GUERRERO  
 2021-2024  
 SECRETARÍA MUNICIPAL





Clave	Concepto	Aprobado	Ampliaciones/ (Reducciones)	Modificado	Devengado	Pagado	Subejercicio
3.6.	Servicios de Comunicación Social y Publicidad	128,050.00	390,249.51	518,299.51	424,987.69	422,142.20	93,311.82
3.6.1.	Difusión por Radio, Televisión y Otros Medios de Mensajes sobre Programas y Actividades Gubernamentales	122,450.00	-35,625.40	86,824.60	36,865.10	36,583.40	50,159.50
3.6.1.1.	Periódico	0.00	0.00	0.00	0.00	0.00	0.00
3.6.1.2.	Radio	12,350.00	13,920.00	26,270.00	13,920.00	13,920.00	12,350.00
3.6.1.3.	Televisión	32,400.00	7,581.70	39,981.70	7,581.70	7,500.00	32,400.00
3.6.1.4.	Casa por Casa (A Pie)	0.00	0.00	0.00	0.00	0.00	0.00
3.6.1.5.	Otros Medios	77,700.00	-57,127.10	20,572.90	15,163.40	15,163.40	5,409.50
3.6.2.	Difusión por Radio, Televisión y Otros Medios de Mensajes Comerciales para Promover la Venta de Bienes o Servicios	0.00	0.00	0.00	0.00	0.00	0.00
3.6.3.	Servicios de Creatividad, Pre - Producción y Producción de Publicidad, Excepto Internet	5,600.00	59,041.70	64,641.70	58,143.78	58,143.78	6,497.92
3.6.4.	Servicios de Revelado de Fotografías	0.00	26,680.00	26,680.00	26,680.00	26,680.00	0.00
3.6.5.	Servicios de Industria Filmica, del Sonido y del Video	0.00	0.00	0.00	0.00	0.00	0.00
3.6.6.	Servicios de Creación y Difusión de Contenido Exclusivamente a través de Internet	0.00	184,941.70	184,941.70	161,632.31	158,868.52	23,309.39
3.6.7.	Suscripciones y Cuotas	0.00	0.00	0.00	0.00	0.00	0.00
3.6.9.	Otros Servicios de Comunicación Social y Publicidad	0.00	155,211.51	155,211.51	141,866.50	141,866.50	13,345.01
3.7.	Servicios de Traslado y Viáticos	1,488,558.66	-730,919.30	757,639.36	232,677.47	227,221.82	524,961.89
3.7.1.	Pasajes Aéreos	0.00	0.00	0.00	0.00	0.00	0.00
3.7.2.	Pasajes Terrestres	428,504.00	-280,303.79	148,200.21	45,020.00	45,020.00	103,180.21
3.7.3.	Pasajes Marítimos, Lacustres y Fluviales	15,000.00	-13,000.00	2,000.00	0.00	0.00	2,000.00
3.7.4.	Autotransporte	0.00	0.00	0.00	0.00	0.00	0.00
3.7.5.	Viáticos en el País	963,624.30	-392,388.98	571,235.32	183,489.47	178,033.82	387,745.85
3.7.6.	Viáticos en el Extranjero	0.00	0.00	0.00	0.00	0.00	0.00
3.7.7.	Gastos de Instalación y Traslado de Menaje	0.00	0.00	0.00	0.00	0.00	0.00
3.7.8.	Servicios Integrales de Traslado y Viáticos	0.00	0.00	0.00	0.00	0.00	0.00
3.7.9.	Otros Servicios de Traslado y Hospedaje	81,430.36	-45,226.53	36,203.83	4,168.00	4,168.00	32,035.83
3.8.	Servicios Oficiales	3,251,235.00	-1,784,466.37	1,466,768.63	984,167.09	951,910.98	482,601.54
3.8.1.	Gastos de Ceremonial	1,025,900.00	-987,682.40	38,217.60	0.00	0.00	38,217.60
3.8.2.	Gastos de Orden Social y Cultural	2,075,335.00	-912,856.85	1,162,478.15	856,524.75	831,482.43	305,953.40
3.8.3.	Congresos y Convenciones	0.00	10,200.00	10,200.00	10,200.00	10,200.00	0.00
3.8.4.	Exposiciones	0.00	0.00	0.00	0.00	0.00	0.00
3.8.5.	Gastos de Representación	150,000.00	-9,918.90	140,081.10	1,650.56	1,650.56	138,430.54
3.8.5.1.	Combustible	25,000.00	-506.90	24,493.10	0.00	0.00	24,493.10
3.8.5.2.	Alimentos	109,000.00	0.00	109,000.00	1,062.56	1,062.56	107,937.44
3.8.5.3.	Hospedaje	16,000.00	-10,000.00	6,000.00	0.00	0.00	6,000.00
3.8.5.4.	Peaje	0.00	0.00	0.00	588.00	588.00	0.00
3.8.5.5.	Pasajes Terrestres y Aéreos	0.00	0.00	0.00	0.00	0.00	0.00


**TIXTLA**  
 DE GUERRERO  
 2021 - 2024  
 PRESIDENCIA


**TIXTLA**  
 DE GUERRERO  
 2021 - 2024  
 SINDICATURA


**TIXTLA**  
 DE GUERRERO  
 2021 - 2024  
 TESORERÍA MUNICIPAL

**TIXTLA**  
 DE GUERRERO  
 2021 - 2024  
 AYUNTAMIENTO  
 ÓRGANO DE  
 CONTROL INTERNO





Clave	Concepto	Aprobado	Ampliaciones/ (Reducciones)	Modificado	Devengado	Pagado	Subejercicio
3.8.5.6.	Gastos de Gestión Legislativa	0.00	0.00	0.00	0.00	0.00	0.00
3.8.6.	Ferías Locales	0.00	0.00	0.00	0.00	0.00	0.00
3.8.7.	Gastos Originados por Días Festivos (Concentrar los Gastos por Tipo de Evento)	0.00	115,791.78	115,791.78	115,791.78	108,577.99	0.00
3.8.8.	Asistencia Legislativa	0.00	0.00	0.00	0.00	0.00	0.00
3.9.	Otros Servicios Generales	5,891,634.85	-1,008,979.51	4,882,655.34	2,306,035.39	2,264,086.84	2,576,619.95
3.9.1.	Servicios Funerarios y de Cementerios (Institucionales)	0.00	0.00	0.00	0.00	0.00	0.00
3.9.2.	Impuestos y Derechos	3,953,343.74	-1,150,571.15	2,802,772.59	644,859.87	783,550.12	2,157,912.72
3.9.2.1.	SHCP - IVA - Impuesto al Valor Agregado	3,546,743.74	-1,611,479.93	1,935,263.81	0.00	138,690.25	1,935,263.81
3.9.2.2.	SHCP - IEPS - Impuesto Especial sobre Producción y Servicio	0.00	6,905.78	6,905.78	0.00	0.00	6,905.78
3.9.2.3.	Aguas Nacionales	203,300.00	189,007.00	392,307.00	286,117.00	286,117.00	106,190.00
3.9.2.4.	Cuerpos Receptores de las Descargas de Agua	203,300.00	263,364.00	466,664.00	357,373.00	357,373.00	109,291.00
3.9.2.5.	Otros Impuestos y Derechos	0.00	1,500.00	1,500.00	1,355.00	1,355.00	145.00
3.9.2.6.	Impuesto Sobre Hospedaje (ISH)	0.00	132.00	132.00	14.87	14.87	117.13
3.9.2.7.	Retenciones por Sueldos y Salarios (ISR)	0.00	0.00	0.00	0.00	0.00	0.00
3.9.2.8.	5% al Millar (Control y Vigilancia)	0.00	0.00	0.00	0.00	0.00	0.00
3.9.2.9.	Aplicación de Retención de ISR Emitida por Institución Bancaria	0.00	0.00	0.00	0.00	0.00	0.00
3.9.3.	Impuestos y Derechos de Importación	0.00	0.00	0.00	0.00	0.00	0.00
3.9.4.	Sentencias y Resoluciones por Autoridad Competente	0.00	48,585.36	48,585.36	48,585.36	48,585.36	0.00
3.9.5.	Penas, Multas, Accesorios y Actualizaciones	20,000.00	17,474.98	37,474.98	32,262.00	32,262.00	5,212.98
3.9.6.	Otros Gastos por Responsabilidades	0.00	25,575.00	25,575.00	25,575.00	25,575.00	0.00
3.9.6.1.	Responsabilidad de Funcionarios	0.00	0.00	0.00	0.00	0.00	0.00
3.9.6.2.	Otros Gastos por Responsabilidades	0.00	25,575.00	25,575.00	25,575.00	25,575.00	0.00
3.9.7.	Utilidades	0.00	0.00	0.00	0.00	0.00	0.00
3.9.8.	Impuestos sobre Nómina y Otros que se Deriven de una Relación Laboral	1,918,291.11	33,703.30	1,951,994.41	1,539,263.00	1,358,624.20	412,731.41
3.9.9.	Otros Servicios Generales	0.00	16,253.00	16,253.00	15,490.16	15,490.16	762.84
4	Transferencias, Asignaciones, Subsidios y Otras Ayudas	3,964,831.00	839,478.87	4,804,309.87	3,548,700.63	3,437,866.33	1,255,809.24
4.1.	Transferencias Internas y Asignaciones Sector Público	0.00	0.00	0.00	0.00	0.00	0.00
4.1.1.	Asignaciones Presupuestarias al Poder Ejecutivo	0.00	0.00	0.00	0.00	0.00	0.00
4.1.2.	Asignaciones Presupuestarias al Poder Legislativo	0.00	0.00	0.00	0.00	0.00	0.00
4.1.3.	Asignaciones Presupuestarias al Poder Judicial	0.00	0.00	0.00	0.00	0.00	0.00
4.1.4.	Asignaciones Presupuestarias a Órganos Autónomos	0.00	0.00	0.00	0.00	0.00	0.00
4.1.5.	Transferencias Internas Otorgadas a Entidades Paraestatales no Empresariales y no Financieras	0.00	0.00	0.00	0.00	0.00	0.00
4.1.6.	Transferencias Internas Otorgadas a Entidades Paraestatales Empresariales y no Financieras	0.00	0.00	0.00	0.00	0.00	0.00
4.1.7.	Transferencias Internas Otorgadas a Fideicomisos Públicos Empresariales y no Financieras	0.00	0.00	0.00	0.00	0.00	0.00



PRESIDENCIA



H. AYUNTAMIENTO  
**TIXTLA**  
2021-2024  
SINDICATURA





H. AYUNTAMIENTO  
**TIXTLA**  
2021-2024  
SECRETARÍA MUNICIPAL






Clave	Concepto	Aprobado	Ampliaciones/ (Reducciones)	Modificado	Devengado	Pagado	Subejercicio
4.1.9.	Transferencias Internas Otorgados a Fideicomisos Públicos Financieros	0.00	0.00	0.00	0.00	0.00	0.00
4.2.	Transferencias al Resto del Sector Público	0.00	257,000.00	257,000.00	257,000.00	257,000.00	0.00
4.2.1.	Transferencias Otorgados a Entidades Paraestatales no Empresariales y no Financieras	0.00	0.00	0.00	0.00	0.00	0.00
4.2.2.	Transferencias Otorgados para Entidades Paraestatales Empresariales y no Financieras	0.00	0.00	0.00	0.00	0.00	0.00
4.2.3.	Transferencias Otorgados para Instituciones Paraestatales Públicas Financieras	0.00	0.00	0.00	0.00	0.00	0.00
4.2.4.	Transferencias Otorgados a Entidades Federativas y Municipios	0.00	0.00	0.00	0.00	0.00	0.00
4.2.5.	Transferencias a Fideicomisos de Entidades Federativas y Municipios	0.00	257,000.00	257,000.00	257,000.00	257,000.00	0.00
4.2.5.1.	Transferencias a Fideicomisos de Entidades Federativas y Municipios	0.00	0.00	0.00	0.00	0.00	0.00
4.2.5.2.	Transferencias a Programas Federales y Estatales Convenidos por la Entidad Municipal	0.00	257,000.00	257,000.00	257,000.00	257,000.00	0.00
4.3.	Subsidios y Subvenciones	0.00	64,500.00	64,500.00	62,600.00	62,600.00	1,900.00
4.3.1.	Subsidios a la Producción	0.00	0.00	0.00	0.00	0.00	0.00
4.3.2.	Subsidios a la Distribución	0.00	0.00	0.00	0.00	0.00	0.00
4.3.3.	Subsidios a la Inversión	0.00	0.00	0.00	0.00	0.00	0.00
4.3.4.	Subsidios a la Prestación de Servicios Públicos	0.00	0.00	0.00	0.00	0.00	0.00
4.3.5.	Subsidios para Cubrir Diferenciales de Tasa de Interés	0.00	0.00	0.00	0.00	0.00	0.00
4.3.6.	Subsidios a la Vivienda	0.00	0.00	0.00	0.00	0.00	0.00
4.3.7.	Subvenciones al Consumo	0.00	0.00	0.00	0.00	0.00	0.00
4.3.8.	Subsidios a Entidades Federativas y Municipios	0.00	0.00	0.00	0.00	0.00	0.00
4.3.9.	Otros Subsidios	0.00	64,500.00	64,500.00	62,600.00	62,600.00	1,900.00
4.4.	Ayudas Sociales	3,964,831.00	517,978.87	4,482,809.87	3,229,100.63	3,118,266.33	1,253,709.24
4.4.1.	Ayudas Sociales a Personas	3,844,831.00	382,678.82	4,227,509.82	3,021,131.82	2,941,022.02	1,206,378.00
4.4.1.1.	Ayuda para Medicamentos y Servicios Médicos	602,000.00	-418,472.60	183,527.40	42,610.00	42,610.00	140,917.40
4.4.1.2.	Ayuda para Funerales	535,000.00	-338,456.93	196,543.07	71,756.00	71,756.00	124,787.07
4.4.1.3.	Ayuda para Despesas	485,349.00	659,488.00	1,144,837.00	592,081.92	592,081.92	552,755.08
4.4.1.4.	Ayuda para Transporte	30,000.00	-22,556.00	7,444.00	2,444.00	2,444.00	5,000.00
4.4.1.5.	Ayuda Diversa en Especie	515,000.00	817,204.91	1,332,204.91	1,223,568.00	1,214,058.20	108,636.91
4.4.1.6.	Ayuda para Traslado de Personas (Enfermos)	0.00	17,399.90	17,399.90	16,519.90	16,519.90	880.00
4.4.1.7.	Ayuda Culturales y de Fomento Deportivo	639,000.00	-352,750.46	286,249.54	167,606.00	167,606.00	118,643.54
4.4.1.9.	Otras Ayudas Sociales a Personas	1,038,482.00	20,822.00	1,059,304.00	904,546.00	833,946.00	154,758.00
4.4.2.	Becas y Otras Ayudas para Programas de Capacitación	0.00	5,000.00	5,000.00	4,500.00	4,500.00	500.00
4.4.2.1.	Ayuda para Becas A Estudiantes	0.00	5,000.00	5,000.00	4,500.00	4,500.00	500.00
4.4.2.1.1	Pre-Escolar	0.00	0.00	0.00	0.00	0.00	0.00
4.4.2.1.2	Primaria	0.00	0.00	0.00	0.00	0.00	0.00
4.4.2.1.3	Secundaria	0.00	0.00	0.00	0.00	0.00	0.00
4.4.2.1.4	Media Superior	0.00	0.00	0.00	0.00	0.00	0.00





Clave	Concepto	Aprobado	Ampliaciones/ (Reducciones)	Modificado	Devengado	Pagado	Subejercicio
4.4.2.1.5	Superior	0.00	0.00	0.00	0.00	0.00	0.00
4.4.2.1.6	Posgrado	0.00	0.00	0.00	0.00	0.00	0.00
4.4.2.1.7	Programas de Capacitación	0.00	5,000.00	5,000.00	4,500.00	4,500.00	500.00
4.4.3.	Ayudas Sociales a Instituciones de Enseñanza	120,000.00	114,050.05	234,050.05	192,218.81	161,494.31	41,831.24
4.4.4.	Ayudas Sociales a Actividades Científicas o Académicas	0.00	16,250.00	16,250.00	11,250.00	11,250.00	5,000.00
4.4.5.	Ayudas Sociales a Instituciones sin Fines de Lucro	0.00	0.00	0.00	0.00	0.00	0.00
4.4.6.	Ayudas Sociales a Cooperativas	0.00	0.00	0.00	0.00	0.00	0.00
4.4.7.	Ayudas Sociales a Entidades de Interés Público	0.00	0.00	0.00	0.00	0.00	0.00
4.4.8.	Ayudas Sociales por Desastres Naturales y Otros Siniestros	0.00	0.00	0.00	0.00	0.00	0.00
4.4.8.1.	Ayudas por Desastres Naturales y Otros Siniestros	0.00	0.00	0.00	0.00	0.00	0.00
4.5.	Pensiones y Jubilaciones	0.00	0.00	0.00	0.00	0.00	0.00
4.5.1.	Pensiones	0.00	0.00	0.00	0.00	0.00	0.00
4.5.2.	Jubilaciones	0.00	0.00	0.00	0.00	0.00	0.00
4.5.3.	Otras Pensiones y Jubilaciones	0.00	0.00	0.00	0.00	0.00	0.00
4.5.3.1.	Prima Vacacional a Pensionados	0.00	0.00	0.00	0.00	0.00	0.00
4.5.3.2.	Reconocimiento de Antigüedad	0.00	0.00	0.00	0.00	0.00	0.00
4.6.	Transferencias a Fideicomisos Mandatos y Contratos Análogos	0.00	0.00	0.00	0.00	0.00	0.00
4.6.1.	Transferencias a Fideicomisos del Poder Ejecutivo	0.00	0.00	0.00	0.00	0.00	0.00
4.6.2.	Transferencias a Fideicomisos del Poder Legislativo	0.00	0.00	0.00	0.00	0.00	0.00
4.6.3.	Transferencias a Fideicomisos del Poder Judicial	0.00	0.00	0.00	0.00	0.00	0.00
4.6.4.	Transferencias a Fideicomisos Públicos de Entidades Paraestatales no Empresariales y no Financieras	0.00	0.00	0.00	0.00	0.00	0.00
4.6.5.	Transferencias a Fideicomisos Públicos de Entidades Paraestatales Empresariales y no Financieras	0.00	0.00	0.00	0.00	0.00	0.00
4.6.6.	Transferencias a Fideicomisos de Instituciones Públicos Financieros	0.00	0.00	0.00	0.00	0.00	0.00
4.6.9.	Otras Transferencias a Fideicomisos	0.00	0.00	0.00	0.00	0.00	0.00
4.7.	Transferencias a la Seguridad Social	0.00	0.00	0.00	0.00	0.00	0.00
4.7.1.	Transferencias por Obligaciones de Ley	0.00	0.00	0.00	0.00	0.00	0.00
4.8.	Donativos	0.00	0.00	0.00	0.00	0.00	0.00
4.8.1.	Donativos a Instituciones sin Fines de Lucro	0.00	0.00	0.00	0.00	0.00	0.00
4.8.2.	Donativos a Entidades Federativas y Municipios	0.00	0.00	0.00	0.00	0.00	0.00
4.8.3.	Donativos a Fideicomisos Privados	0.00	0.00	0.00	0.00	0.00	0.00
4.8.4.	Donativos a Fideicomisos Estatales	0.00	0.00	0.00	0.00	0.00	0.00
4.8.5.	Donativos Internacionales	0.00	0.00	0.00	0.00	0.00	0.00
4.9.	Transferencias al Exterior	0.00	0.00	0.00	0.00	0.00	0.00
4.9.1.	Transferencias para Gobiernos Extranjeros	0.00	0.00	0.00	0.00	0.00	0.00
4.9.2.	Transferencias para Organismos Internacionales	0.00	0.00	0.00	0.00	0.00	0.00
4.9.3.	Transferencias para el Sector Privado Externo	0.00	0.00	0.00	0.00	0.00	0.00


**TIXTLA**  
 PRESIDENCIA  
 Grupo Plaza - SUINPAC Contable  
 2021-2024


**TIXTLA**  
 H. AYUNTAMIENTO  
 2021-2024  
 SINDICATURA  
 Pag. 10 de 17


**TIXTLA**  
 H. AYUNTAMIENTO  
 2021-2024  
 CONTROL INTERNO



Clave	Concepto	Aprobado	Ampliaciones/ (Reducciones)	Modificado	Devengado	Pagado	Subejercicio
5	Bienes Muebles, Inmuebles e Intangibles	9,029,017.28	835,598.77	9,864,616.05	6,561,714.63	6,508,905.35	3,302,901.42
5.1.	Mobiliario y Equipo de Administración	956,974.50	442,159.42	1,399,133.92	1,177,051.78	1,124,242.50	222,082.14
5.1.1.	Muebles de Oficina y Estantería	829,907.50	-514,819.41	315,088.09	197,134.23	173,302.03	117,953.86
5.1.2.	Muebles Excepto de Oficina y Estantería	0.00	5,911.21	5,911.21	5,697.00	5,697.00	214.21
5.1.3.	Bienes Artísticos, Culturales y Científicos	0.00	0.00	0.00	0.00	0.00	0.00
5.1.4.	Objetos de Valor	0.00	0.00	0.00	0.00	0.00	0.00
5.1.5.	Equipo de Cómputo y Tecnologías de la Información	127,067.00	897,857.60	1,024,924.60	926,673.71	903,125.43	98,250.89
5.1.9.	Otros Mobiliarios y Equipo de Administración	0.00	53,210.02	53,210.02	47,546.84	42,118.04	5,863.18
5.2.	Mobiliario, Equipo Educativo y Recreativo	597,421.03	-409,874.22	187,546.81	91,923.04	91,923.04	95,623.77
5.2.1.	Equipos y Aparatos Audiovisuales	44,899.00	37,113.75	82,012.75	58,866.39	58,866.39	23,146.36
5.2.2.	Aparatos Deportivos	0.00	8,000.00	8,000.00	7,795.20	7,795.20	204.80
5.2.3.	Cámaras Fotográficas y de Video	56,299.00	10,000.00	66,299.00	7,231.44	7,231.44	59,067.56
5.2.9.	Otro Mobiliario, Equipo Educativo y Recreativo	496,223.03	-464,987.97	31,235.06	18,030.01	18,030.01	13,205.05
5.3.	Equipo e Instrumental Médico y de Laboratorio	0.00	157,086.91	157,086.91	120,252.41	120,252.41	36,834.50
5.3.1.	Equipo Médico y de Laboratorio	0.00	13,050.00	13,050.00	13,050.00	13,050.00	0.00
5.3.2.	Instrumental Médico y de Laboratorio	0.00	144,036.91	144,036.91	107,202.41	107,202.41	36,834.50
5.4.	Vehículos y Equipo de Transporte	5,786,464.66	2,008,556.63	7,795,021.29	4,987,871.40	4,987,871.40	2,807,149.89
5.4.1.	Vehículos y Equipo Terrestre	5,786,464.66	2,008,556.63	7,795,021.29	4,987,871.40	4,987,871.40	2,807,149.89
5.4.2.	Carrocerías y Remolques	0.00	0.00	0.00	0.00	0.00	0.00
5.4.3.	Equipo Aeroespacial	0.00	0.00	0.00	0.00	0.00	0.00
5.4.4.	Equipo Ferroviario	0.00	0.00	0.00	0.00	0.00	0.00
5.4.5.	Embarcaciones	0.00	0.00	0.00	0.00	0.00	0.00
5.4.9.	Otros Equipos de Transporte	0.00	0.00	0.00	0.00	0.00	0.00
5.5.	Equipo de Defensa y Seguridad	100,147.00	-14,231.45	85,915.55	9,453.00	9,453.00	76,462.55
5.5.1.	Equipo de Defensa y Seguridad	100,147.00	-14,231.45	85,915.55	9,453.00	9,453.00	76,462.55
5.6.	Maquinaria, Otros Equipos y Herramienta	56,510.09	181,901.48	238,411.57	175,163.00	175,163.00	63,248.57
5.6.1.	Maquinaria y Equipo Agropecuario	0.00	21,850.00	21,850.00	18,275.00	18,275.00	3,575.00
5.6.2.	Maquinaria y Equipo Industrial	0.00	0.00	0.00	0.00	0.00	0.00
5.6.3.	Maquinaria y Equipo de Construcción	0.00	49,546.80	49,546.80	30,008.00	30,008.00	19,538.80
5.6.4.	Sistemas de Aire Acondicionado, Calefacción y de Refrigeración Industrial y Comercial	0.00	0.00	0.00	0.00	0.00	0.00
5.6.5.	Equipo de Comunicación y Telecomunicación	41,890.09	87,246.76	129,136.85	94,720.01	94,720.01	34,418.84
5.6.6.	Equipos de Generación Eléctrica, Aparatos y Accesorios Eléctricos	0.00	0.00	0.00	0.00	0.00	0.00
5.6.7.	Herramientas y Máquinas Herramienta	0.00	17,775.85	17,775.85	15,339.99	15,339.99	2,435.86
5.6.9.	Otros Equipos y Herramientas	14,620.00	5,482.07	20,102.07	16,820.00	16,820.00	3,282.07
5.7.	Activos Biológicos	0.00	0.00	0.00	0.00	0.00	0.00
5.7.1.	Bovinos	0.00	0.00	0.00	0.00	0.00	0.00

TIXTLA  
 2021 - 2024  
 H. AYUNTAMIENTO  
 ÓRGANO DE CONTROL INTERNO

TIXTLA  
 H. AYUNTAMIENTO  
 2021 - 2024  
 PRESIDENCIA

H. AYUNTAMIENTO  
 TIXTLA  
 2021 - 2024  
 SINDICATURA

H. AYUNTAMIENTO  
 TIXTLA  
 2021 - 2024  
 SECRETARÍA MUNICIPAL



Clave	Concepto	Aprobado	Ampliaciones/ (Reducciones)	Modificado	Devengado	Pagado	Subejercicio
5.7.2.	Porcinos	0.00	0.00	0.00	0.00	0.00	0.00
5.7.3.	Aves	0.00	0.00	0.00	0.00	0.00	0.00
5.7.4.	Ovinos y Caprinos	0.00	0.00	0.00	0.00	0.00	0.00
5.7.5.	Peces y Acuicultura	0.00	0.00	0.00	0.00	0.00	0.00
5.7.6.	Equinos	0.00	0.00	0.00	0.00	0.00	0.00
5.7.7.	Especies Menores y de Zoológico	0.00	0.00	0.00	0.00	0.00	0.00
5.7.8.	Arboles y Plantas	0.00	0.00	0.00	0.00	0.00	0.00
5.7.9.	Otros Activos Biológicos	0.00	0.00	0.00	0.00	0.00	0.00
5.8.	Bienes Inmuebles	1,500,000.00	-1,500,000.00	0.00	0.00	0.00	0.00
5.8.1.	Terrenos	1,500,000.00	-1,500,000.00	0.00	0.00	0.00	0.00
5.8.2.	Viviendas	0.00	0.00	0.00	0.00	0.00	0.00
5.8.3.	Edificios no Residenciales	0.00	0.00	0.00	0.00	0.00	0.00
5.8.9.	Otros Bienes Inmuebles	0.00	0.00	0.00	0.00	0.00	0.00
5.9.	Activos Intangibles	31,500.00	-30,000.00	1,500.00	0.00	0.00	1,500.00
5.9.1.	Software	31,500.00	-30,000.00	1,500.00	0.00	0.00	1,500.00
5.9.2.	Patentes	0.00	0.00	0.00	0.00	0.00	0.00
5.9.3.	Marcas	0.00	0.00	0.00	0.00	0.00	0.00
5.9.4.	Derechos	0.00	0.00	0.00	0.00	0.00	0.00
5.9.5.	Concesiones	0.00	0.00	0.00	0.00	0.00	0.00
5.9.6.	Franquicias	0.00	0.00	0.00	0.00	0.00	0.00
5.9.7.	Licencias Informáticas e Intelectuales	0.00	0.00	0.00	0.00	0.00	0.00
5.9.8.	Licencias Industriales, Comerciales y Otras	0.00	0.00	0.00	0.00	0.00	0.00
5.9.9.	Otros Activos Intangibles	0.00	0.00	0.00	0.00	0.00	0.00
	Inversión Publica	79,918,631.55	538,563.73	80,457,195.28	63,976,391.93	57,318,262.24	16,480,803.35
6.1.	Obra Publica en Bienes de Dominio Público	76,238,247.95	1,482,911.31	77,721,159.26	61,240,355.91	54,582,226.22	16,480,803.35
6.1.1.	Edificación Habitacional	0.00	0.00	0.00	0.00	0.00	0.00
6.1.1.1.	Programa de Vivienda Digna	0.00	0.00	0.00	0.00	0.00	0.00
6.1.2.	Edificación no Habitacional	19,199,784.77	-7,785,737.02	11,434,047.75	3,893,809.76	3,893,809.76	7,540,237.99
6.1.2.1.	Infraestructura Básica de Salud	6,503,917.63	-5,564,572.14	939,345.49	504,114.71	504,114.71	435,230.78
6.1.2.1.1	Centros de Salud	6,503,917.63	-5,564,572.14	939,345.49	504,114.71	504,114.71	435,230.78
6.1.2.1.2	Unidades Médicas Rurales	0.00	0.00	0.00	0.00	0.00	0.00
6.1.2.2.	Infraestructura Básica Educativa	12,895,867.14	-2,201,164.88	10,494,702.26	3,389,695.05	3,389,695.05	7,105,007.21
6.1.2.3.	Comedores Comunitarios	0.00	0.00	0.00	0.00	0.00	0.00
6.1.3.	Construcción de Obras para el Abastecimiento de Agua, Petróleo, Gas, Electricidad y Telecomunicaciones	18,470,541.47	-6,101,083.41	12,369,458.06	12,150,957.66	9,978,092.88	218,500.40
6.1.3.1.	Agua Potable	16,131,498.53	-6,713,563.31	9,417,935.22	9,199,434.82	7,026,570.04	218,500.40
6.1.3.2.	Electrificación Rural	2,339,042.94	387,519.10	2,726,562.04	2,951,522.84	2,951,522.84	0.00

H. AYUNTAMIENTO  
**TIXTLA**  
 2021 - 2024  
 ÓRGANO DE  
 CONTROL INTERNO

H. AYUNTAMIENTO  
**TIXTLA**  
 2021 - 2024  
 PRESIDENCIA

H. AYUNTAMIENTO  
**TIXTLA**  
 2021 - 2024  
 SINDICATURA

H. AYUNTAMIENTO  
**TIXTLA**  
 2021 - 2024  
 TESORERÍA MUNICIPAL



Clave	Concepto	Aprobado	Ampliaciones/ (Reducciones)	Modificado	Devengado	Pagado	Subejercicio
6.1.4.	División de Terrenos y Construcción de Obras de Urbanización	10,083,641.79	1,112,172.23	11,195,814.02	6,326,907.74	4,665,529.22	4,866,906.28
6.1.4.1.	Mejoramiento del Entorno	10,083,641.79	1,112,172.23	11,195,814.02	6,326,907.74	4,665,529.22	4,866,906.28
6.1.5.	Construcción de Vías de Comunicación	18,613,794.63	12,685,974.60	31,299,769.23	31,299,769.23	28,480,544.61	0.00
6.1.5.1.	Apertura de Vías de Comunicación	3,053,672.73	5,335,163.00	8,388,835.73	8,388,835.73	8,388,835.73	0.00
6.1.5.1.1.	Apertura de Calles, Avenidas, Boulevares y Otros	0.00	0.00	0.00	0.00	0.00	0.00
6.1.5.1.2.	Apertura de Caminos Rurales	0.00	1,176,335.12	1,176,335.12	1,176,335.12	1,176,335.12	0.00
6.1.5.1.3.	Apertura de Caminos Saca Cosechas	3,053,672.73	4,158,827.88	7,212,500.61	7,212,500.61	7,212,500.61	0.00
6.1.5.1.4.	Apertura de Brechas y Otros	0.00	0.00	0.00	0.00	0.00	0.00
6.1.5.2.	Pavimentaciones	15,560,121.90	7,054,104.72	22,614,226.62	22,614,226.62	19,795,002.00	0.00
6.1.5.3.	Puentes Vehiculares	0.00	296,706.88	296,706.88	296,706.88	296,706.88	0.00
6.1.6.	Otras Construcciones de Ingeniería Civil u Obra Pesada	9,159,485.29	1,551,584.91	10,711,070.20	7,134,991.52	7,133,256.47	3,576,078.68
6.1.6.1.	Alcantarillado	9,159,485.29	1,551,584.91	10,711,070.20	7,134,991.52	7,133,256.47	3,576,078.68
6.1.6.2.	Rehabilitación de Calles	0.00	0.00	0.00	0.00	0.00	0.00
6.1.6.3.	Bacheo de Calles	0.00	0.00	0.00	0.00	0.00	0.00
6.1.6.4.	Señalización Vial	0.00	0.00	0.00	0.00	0.00	0.00
6.1.7.	Instalaciones y Equipamiento en Construcciones	0.00	0.00	0.00	0.00	0.00	0.00
6.1.8.	Trabajos de Acabados en Edificaciones y Otros Trabajos Especializados	0.00	0.00	0.00	0.00	0.00	0.00
6.1.9.	Otras Obras Públicas en Bienes de Dominio Público no Consideradas	711,000.00	0.00	711,000.00	431,920.00	430,993.28	279,080.00
6.1.9.1.	Rehabilitación de Caminos Rurales	711,000.00	0.00	711,000.00	431,920.00	430,993.28	279,080.00
6.1.9.2.	Infraestructura Pecuaria	0.00	0.00	0.00	0.00	0.00	0.00
6.2.	Obras Publicas en Bienes Propios	0.00	1,199,548.51	1,199,548.51	1,199,548.51	1,199,548.51	0.00
6.2.1.	Edificación Habitacional	0.00	0.00	0.00	0.00	0.00	0.00
6.2.2.	Edificación no Habitacional	0.00	0.00	0.00	0.00	0.00	0.00
6.2.3.	Construcción de Obras para el Abastecimiento de Agua, Petróleo, Gas, Electricidad y Telecomunicación	0.00	1,199,548.51	1,199,548.51	1,199,548.51	1,199,548.51	0.00
6.2.4.	División de Terrenos y Construcción de Obras de Urbanización	0.00	0.00	0.00	0.00	0.00	0.00
6.2.5.	Construcción de Vías de Comunicación	0.00	0.00	0.00	0.00	0.00	0.00
6.2.6.	Otras Construcciones de Ingeniería Civil u Obra Pesada	0.00	0.00	0.00	0.00	0.00	0.00
6.2.7.	Instalaciones y Equipamiento en Construcciones	0.00	0.00	0.00	0.00	0.00	0.00
6.2.9.	Trabajos de Acabados en Edificaciones y Otros Trabajos Especializados	0.00	0.00	0.00	0.00	0.00	0.00
6.3.	Proyectos Productivos y Acciones de Fomento	3,680,383.60	-2,143,896.09	1,536,487.51	1,536,487.51	1,536,487.51	0.00
6.3.1.	Estudios, Formulación y Evaluación de Proyectos Productivos no Incluidos en Conceptos Anteriores de este Capítulo	0.00	0.00	0.00	0.00	0.00	0.00
6.3.1.1.	Definición y Conducción del Plan de Desarrollo	0.00	0.00	0.00	0.00	0.00	0.00
6.3.2.	Ejecución de Proyectos Productivos no Incluidos en Conceptos Anteriores de este Capítulo	3,680,383.60	-2,143,896.09	1,536,487.51	1,536,487.51	1,536,487.51	0.00
6.3.2.1.	Infraestructura Productiva Rural	0.00	0.00	0.00	0.00	0.00	0.00
6.3.2.2.	Programa de Desarrollo Institucional Municipal (PRODIM)	3,680,383.60	-2,143,896.09	1,536,487.51	1,536,487.51	1,536,487.51	0.00
6.3.2.3.	Programa de Gestión Indirrectos	0.00	0.00	0.00	0.00	0.00	0.00

H. AYUNTAMIENTO  
**TIXTLA**  
 2021-2024  
 PRESIDENCIA

H. AYUNTAMIENTO  
**TIXTLA**  
 2021-2024  
 SINDICATURA

H. AYUNTAMIENTO  
**TIXTLA**  
 2021-2024  
 TESORERÍA MUNICIPAL

H. AYUNTAMIENTO  
**TIXTLA**  
 2021-2024  
 ÓRGANO DE  
 CONTROL INTERNO



Clave	Concepto	Aprobado	Ampliaciones/ (Reducciones)	Modificado	Devengado	Pagado	Subejercicio
6.3.2.4.	Estímulos a la Educación Básica	0.00	0.00	0.00	0.00	0.00	0.00
6.3.2.5.	Apoyo a la Producción Primaria	0.00	0.00	0.00	0.00	0.00	0.00
6.3.2.6.	Fomento a la Producción y Productividad	0.00	0.00	0.00	0.00	0.00	0.00
6.3.2.7.	Desarrollo de Áreas de Riego (Pequeña Irrigación)	0.00	0.00	0.00	0.00	0.00	0.00
6.3.2.8.	Desarrollo de Áreas de Temporal	0.00	0.00	0.00	0.00	0.00	0.00
6.3.2.9.	Otros diferentes a los anteriores	0.00	1,536,487.51	1,536,487.51	1,536,487.51	1,536,487.51	0.00
6.3.2.9.1.	Otros diferentes a los anteriores	0.00	1,536,487.51	1,536,487.51	1,536,487.51	1,536,487.51	0.00
6.3.2.9.2.	Deuda Interna con Instituciones de Crédito para Infraestructura	0.00	0.00	0.00	0.00	0.00	0.00
6.3.2.9.2.1.	Capital de la Deuda Interna con Instituciones de Crédito para Infraestructura	0.00	0.00	0.00	0.00	0.00	0.00
6.3.2.9.2.2.	Intereses de la Deuda Interna con Instituciones de Crédito para Infraestructura	0.00	0.00	0.00	0.00	0.00	0.00
6.3.2.9.2.3.	Otros Gastos de la Deuda Interna con Instituciones de Crédito para Infraestructura	0.00	0.00	0.00	0.00	0.00	0.00
7	Inversiones Financieras y Otras Provisiones	0.00	0.00	0.00	0.00	0.00	0.00
7.1.	Inversiones para el Fomento de Actividades Productivas	0.00	0.00	0.00	0.00	0.00	0.00
7.1.1.	Créditos Otorgados por Entidades Federativas y Municipios al Sector Social y Privado para el Fomento de Actividades Productivas	0.00	0.00	0.00	0.00	0.00	0.00
7.1.2.	Créditos Otorgados por Entidades Federativas a Municipios para el Fomento de Actividades Productivas	0.00	0.00	0.00	0.00	0.00	0.00
7.2.	Acciones y Participaciones de Capital	0.00	0.00	0.00	0.00	0.00	0.00
7.2.1.	Acciones y Participaciones de Capital en Entidades Paraestatales no Empresariales y no Financieras con Fines de Política Económica	0.00	0.00	0.00	0.00	0.00	0.00
7.2.2.	Acciones y Participaciones de Capital en Entidades Paraestatales Empresariales y no Financieras con Fines de Política Económica	0.00	0.00	0.00	0.00	0.00	0.00
7.2.3.	Acciones y Participaciones de Capital en Instituciones Paraestatales Públicas Financieras con Fines de Política Económica	0.00	0.00	0.00	0.00	0.00	0.00
7.2.4.	Acciones y Participaciones de Capital en el Sector Privado con Fines de Política Económica	0.00	0.00	0.00	0.00	0.00	0.00
7.2.5.	Acciones y Participaciones de Capital en Organismos Internacionales con Fines de Política Económica	0.00	0.00	0.00	0.00	0.00	0.00
7.2.6.	Acciones y Participaciones de Capital en el Sector Externo con Fines de Política Económica	0.00	0.00	0.00	0.00	0.00	0.00
7.2.7.	Acciones y Participaciones de Capital en el Sector Público con Fines de Gestión de Liquidez	0.00	0.00	0.00	0.00	0.00	0.00
7.2.8.	Acciones y Participaciones de Capital en el Sector Privado con Fines de Gestión de Liquidez	0.00	0.00	0.00	0.00	0.00	0.00
7.2.9.	Acciones y Participaciones de Capital en el Sector Externo con Fines de Gestión de Liquidez	0.00	0.00	0.00	0.00	0.00	0.00
7.3.	Compra de Títulos y Valores	0.00	0.00	0.00	0.00	0.00	0.00
7.3.1.	Bonos	0.00	0.00	0.00	0.00	0.00	0.00
7.3.2.	Valores Representativos de Deuda Adquiridos con Fines de Política Económica	0.00	0.00	0.00	0.00	0.00	0.00
7.3.3.	Valores Representativos de Deuda Adquiridos con Fines de Gestión de Liquidez	0.00	0.00	0.00	0.00	0.00	0.00
7.3.4.	Obligaciones Negociables Adquiridas con Fines de Política Económica	0.00	0.00	0.00	0.00	0.00	0.00
7.3.5.	Obligaciones Negociables Adquiridas con Fines de Gestión de Liquidez	0.00	0.00	0.00	0.00	0.00	0.00

Grupo Piacza - SUIINPAC Contable  
PRESIDENCIA




H. AYUNTAMIENTO  
TIXTLA  
2021-2024  
SINDICATURA

H. AYUNTAMIENTO  
TIXTLA  
2021-2024  
TESORERÍA MUNICIPAL

H. AYUNTAMIENTO  
TIXTLA  
2021-2024  
ÓRGANO DE CONTROL INTERNO



Clave	Concepto	Aprobado	Ampliaciones/ (Reducciones)	Modificado	Devengado	Pagado	Subejercicio
7.3.9.	Otros Valores	0.00	0.00	0.00	0.00	0.00	0.00
7.4.	Concesión de Préstamos	0.00	0.00	0.00	0.00	0.00	0.00
7.4.1.	Concesión de Préstamos a Entidades Paraestatales no Empresariales y no Financieras con Fines de Política Económica	0.00	0.00	0.00	0.00	0.00	0.00
7.4.2.	Concesión de Préstamos a Entidades Paraestatales Empresariales y no Financieras con Fines de Política Económica	0.00	0.00	0.00	0.00	0.00	0.00
7.4.3.	Concesión de Préstamos a Instituciones Paraestatales Públicos Financieras con Fines de Política Económica	0.00	0.00	0.00	0.00	0.00	0.00
7.4.4.	Concesión de Préstamos a Entidades Federativas y Municipios con Fines de Política Económica	0.00	0.00	0.00	0.00	0.00	0.00
7.4.5.	Concesión de Préstamos al Sector Privado con Fines de Política Económica	0.00	0.00	0.00	0.00	0.00	0.00
7.4.6.	Concesión de Préstamos al Sector Externo con Fines de Política Económica	0.00	0.00	0.00	0.00	0.00	0.00
7.4.7.	Concesión de Préstamos al Sector Público con Fines de Gestión de Liquidez	0.00	0.00	0.00	0.00	0.00	0.00
7.4.8.	Concesión de Préstamos al Sector Privado con Fines de Gestión de Liquidez	0.00	0.00	0.00	0.00	0.00	0.00
7.4.9.	Concesión de Préstamos al Sector Externo con Fines de Gestión de Liquidez	0.00	0.00	0.00	0.00	0.00	0.00
7.5.	Inversiones en Fideicomisos, Mandatos y Otros Análogos	0.00	0.00	0.00	0.00	0.00	0.00
7.5.1.	Inversiones en Fideicomisos del Poder Ejecutivo	0.00	0.00	0.00	0.00	0.00	0.00
7.5.2.	Inversiones en Fideicomisos del Poder Legislativo	0.00	0.00	0.00	0.00	0.00	0.00
7.5.3.	Inversiones en Fideicomisos del Poder Judicial	0.00	0.00	0.00	0.00	0.00	0.00
7.5.4.	Inversiones en Fideicomisos Públicos no Empresariales y no Financieras	0.00	0.00	0.00	0.00	0.00	0.00
7.5.5.	Inversiones en Fideicomisos Públicos Empresariales y no Financieras	0.00	0.00	0.00	0.00	0.00	0.00
7.5.6.	Inversiones en Fideicomisos Públicos Financieros	0.00	0.00	0.00	0.00	0.00	0.00
7.5.7.	Inversiones en Fideicomisos de Entidades Federativas	0.00	0.00	0.00	0.00	0.00	0.00
7.5.8.	Inversiones en Fideicomisos de Municipios	0.00	0.00	0.00	0.00	0.00	0.00
7.5.9.	Otras Inversiones en Fideicomisos	0.00	0.00	0.00	0.00	0.00	0.00
7.6.	Otras Inversiones Financieras	0.00	0.00	0.00	0.00	0.00	0.00
7.6.1.	Depósito a Largo Plazo en Moneda Nacional	0.00	0.00	0.00	0.00	0.00	0.00
7.6.2.	Depósito a Largo Plazo en Moneda Extranjera	0.00	0.00	0.00	0.00	0.00	0.00
7.9.	Provisiones para Contingencias y otras Erogaciones Especiales	0.00	0.00	0.00	0.00	0.00	0.00
7.9.1.	Contingencias por Fenómenos Naturales	0.00	0.00	0.00	0.00	0.00	0.00
7.9.2.	Contingencias Socioeconómicas	0.00	0.00	0.00	0.00	0.00	0.00
7.9.3.	Otras Erogaciones Especiales	0.00	0.00	0.00	0.00	0.00	0.00
8.	Participaciones y Aportaciones	0.00	0.00	0.00	0.00	0.00	0.00
8.1.	Participaciones	0.00	0.00	0.00	0.00	0.00	0.00
8.1.1.	Fondo General de Participaciones	0.00	0.00	0.00	0.00	0.00	0.00
8.1.2.	Fondo de Fomento Municipal	0.00	0.00	0.00	0.00	0.00	0.00
8.1.3.	Participaciones de las Entidades Federativas a los Municipios	0.00	0.00	0.00	0.00	0.00	0.00
8.1.4.	Otros Conceptos Participativos de la Federación a Entidades Federativas	0.00	0.00	0.00	0.00	0.00	0.00







Clave	Concepto	Aprobado	Ampliaciones/ (Reducciones)	Modificado	Devengado	Pagado	Subejercicio
8.1.5.	Otros Conceptos Participables de la Federación a Municipios	0.00	0.00	0.00	0.00	0.00	0.00
8.1.6.	Convenios de Colaboración Administrativa	0.00	0.00	0.00	0.00	0.00	0.00
8.3.	Aportaciones	0.00	0.00	0.00	0.00	0.00	0.00
8.3.1.	Aportaciones de la Federación a las Entidades Federativas	0.00	0.00	0.00	0.00	0.00	0.00
8.3.2.	Aportaciones de la Federación a Municipios	0.00	0.00	0.00	0.00	0.00	0.00
8.3.3.	Aportaciones de las Entidades Federativas a los Municipios	0.00	0.00	0.00	0.00	0.00	0.00
8.3.4.	Aportaciones Previstas en Leyes y Decretos al Sistema de Protección Social	0.00	0.00	0.00	0.00	0.00	0.00
8.3.5.	Aportaciones Previstas en Leyes y Decretos Compensatorias a Entidades Federativas y Municipios	0.00	0.00	0.00	0.00	0.00	0.00
8.5.	Convenios	0.00	0.00	0.00	0.00	0.00	0.00
8.5.1.	Convenios de Reasignación	0.00	0.00	0.00	0.00	0.00	0.00
8.5.2.	Convenios de Descentralización	0.00	0.00	0.00	0.00	0.00	0.00
8.5.3.	Otros Convenios	0.00	0.00	0.00	0.00	0.00	0.00
9	Deuda Pública	0.00	0.00	0.00	0.00	0.00	0.00
9.1.	Amortización de la Deuda Pública	0.00	0.00	0.00	0.00	0.00	0.00
9.1.1.	Amortización de la Deuda Interna con Instituciones de Crédito	0.00	0.00	0.00	0.00	0.00	0.00
9.1.2.	Amortización de la Deuda Interna por Emisión de Títulos y Valores	0.00	0.00	0.00	0.00	0.00	0.00
9.1.3.	Amortización de Arrendamientos Financieros Nacionales	0.00	0.00	0.00	0.00	0.00	0.00
9.1.4.	Amortización de la Deuda Externa con Instituciones de Crédito	0.00	0.00	0.00	0.00	0.00	0.00
9.1.5.	Amortización de Deuda Externa con Organismos Financieros Internacionales	0.00	0.00	0.00	0.00	0.00	0.00
9.1.6.	Amortización de la Deuda Bilateral	0.00	0.00	0.00	0.00	0.00	0.00
9.1.7.	Amortización de la Deuda Externa por Emisión de Títulos y Valores	0.00	0.00	0.00	0.00	0.00	0.00
9.1.8.	Amortización de Arrendamientos Financieros Internacionales	0.00	0.00	0.00	0.00	0.00	0.00
9.2.	Intereses de la Deuda Pública	0.00	0.00	0.00	0.00	0.00	0.00
9.2.1.	Intereses de la Deuda Interna con Instituciones de Crédito	0.00	0.00	0.00	0.00	0.00	0.00
9.2.2.	Intereses Derivadas de la Colocación de Títulos y Valores	0.00	0.00	0.00	0.00	0.00	0.00
9.2.3.	Intereses por Arrendamientos Financieros Nacionales	0.00	0.00	0.00	0.00	0.00	0.00
9.2.4.	Intereses de la Deuda Externa con Instituciones de Crédito	0.00	0.00	0.00	0.00	0.00	0.00
9.2.5.	Intereses de la Deuda con Organismos Financieros Internacionales	0.00	0.00	0.00	0.00	0.00	0.00
9.2.6.	Intereses de la Deuda Bilateral	0.00	0.00	0.00	0.00	0.00	0.00
9.2.7.	Intereses Derivadas de la Colocación de Títulos y Valores en el Exterior	0.00	0.00	0.00	0.00	0.00	0.00
9.2.8.	Intereses por Arrendamientos Financieros Internacionales	0.00	0.00	0.00	0.00	0.00	0.00
9.2.9.	Intereses de la Deuda con una Entidad de Gobierno	0.00	0.00	0.00	0.00	0.00	0.00
9.3.	Comisiones de la Deuda Pública	0.00	0.00	0.00	0.00	0.00	0.00
9.3.1.	Comisión de la Deuda Pública Interna	0.00	0.00	0.00	0.00	0.00	0.00
9.3.2.	Comisión de la Deuda Pública Externa	0.00	0.00	0.00	0.00	0.00	0.00
9.4.	Gastos de la Deuda Pública	0.00	0.00	0.00	0.00	0.00	0.00

H. AYUNTAMIENTO  
**TIXTLA**  
 2021-2024  
 ÓRGANO DE  
 CONTROL INTERNO

Grupo Piacza - SUINPAC Contable  



H. AYUNTAMIENTO  

**TIXTLA**  
 2021-2024  
**SINDICATURA**

H. AYUNTAMIENTO  

**TIXTLA**  
 2021-2024  
**TESORERÍA MUNICIPAL**




Clave	Concepto	Aprobado	Ampliaciones/ (Reducciones)	Modificado	Devengado	Pagado	Subejercicio
9.4.1.	Gastos de la Deuda Pública Interna	0.00	0.00	0.00	0.00	0.00	0.00
9.4.2.	Gastos de la Deuda Pública Externa	0.00	0.00	0.00	0.00	0.00	0.00
9.5.	Costo por Coberturas	0.00	0.00	0.00	0.00	0.00	0.00
9.5.1.	Costos por Cobertura	0.00	0.00	0.00	0.00	0.00	0.00
9.6.	Apoyos Financieros	0.00	0.00	0.00	0.00	0.00	0.00
9.6.1.	Apoyos a Intermediarios Financieros	0.00	0.00	0.00	0.00	0.00	0.00
9.6.2.	Apoyos a Ahorradores y Deudores del Sistema Financiero Nacional	0.00	0.00	0.00	0.00	0.00	0.00
9.9.	Adeudos de Ejercicios Fiscales Anteriores (ADEFAS)	0.00	0.00	0.00	0.00	0.00	0.00
9.9.1.	Adeudos de Ejercicios Fiscales Anteriores (ADEFAS)	0.00	0.00	0.00	0.00	0.00	0.00
9.9.9.	Ajustes contables	0.00	0.00	0.00	0.00	0.00	0.00
<b>Total del Gasto</b>		<b>202,576,521.24</b>	<b>7,161,838.59</b>	<b>209,738,359.83</b>	<b>158,714,949.88</b>	<b>150,079,950.13</b>	<b>51,023,409.95</b>


Bajo protesta de decir verdad declaramos que los Estados Financieros y sus notas son correctos, verídicos y son responsabilidad del emisor.




**Presidencia**



**SINDICATURA**



**TESORERÍA MUNICIPAL**



**ÓRGANO DE CONTROL INTERNO**