



Municipio de Tixtla de Guerrero Guerrero
Estado Análítico del Activo
del 01 de Enero al 30 de Septiembre de 2022




| Clave | Cuenta Contable | Saldo Inicial | Cargos del Periodo | Abonos del Periodo | Saldo Final | Flujo del Periodo |
|----------|--|----------------|--------------------|--------------------|----------------|-------------------|
| 1 | Activo | 176,809,856.59 | 472,293,210.50 | 418,843,255.46 | 230,259,811.63 | 53,449,955.04 |
| 1.1. | Activo Circulante | 46,412,664.27 | 407,490,373.56 | 384,958,707.56 | 69,944,330.27 | 22,531,666.00 |
| 1.1.1. | Efectivo y Equivalentes | 1,455,600.89 | 191,227,525.55 | 169,492,924.42 | 23,190,202.02 | 21,734,601.13 |
| 1.1.1.1. | Efectivo | 186,035.85 | 12,131,549.81 | 12,169,602.56 | 147,983.10 | -38,052.75 |
| 1.1.1.2. | Bancos / Tesorería | 1,255,459.04 | 179,095,975.74 | 157,323,321.86 | 23,028,112.92 | 21,772,653.88 |
| 1.1.1.3. | Bancos / Dependencias y Otros | 14,106.00 | 0 | 0 | 14,106.00 | 0 |
| 1.1.1.4. | Inversiones Temporales (Hasta 3 Meses) | 0 | 0 | 0 | 0 | 0 |
| 1.1.1.5. | Fondos con Afectación Específica | 0 | 0 | 0 | 0 | 0 |
| 1.1.1.6. | Depósitos de Fondos de Terceros en Garantía y/o Administración | 0 | 0 | 0 | 0 | 0 |
| 1.1.1.9. | Otros Efectivos y Equivalentes | 0 | 0 | 0 | 0 | 0 |
| 1.1.2. | Derechos a Recibir Efectivo o Equivalentes | 42,070,578.51 | 184,880,952.08 | 185,430,148.87 | 41,521,381.72 | -549,196.79 |
| 1.1.2.1. | Inversiones Financieras de Corto Plazo | 0 | 0 | 0 | 0 | 0 |
| 1.1.2.2. | Cuentas por Cobrar a Corto Plazo | 0 | 151,898,027.88 | 151,898,027.88 | 0 | 0 |
| 1.1.2.3. | Deudores Diversos por Cobrar a Corto Plazo | 800,892.29 | 1,383,245.45 | 946,151.47 | 1,237,986.27 | 437,093.98 |
| 1.1.2.4. | Ingresos por Recuperar a Corto Plazo | 41,017,796.19 | 29,785,428.49 | 30,857,151.52 | 39,946,073.16 | -1,071,723.03 |
| 1.1.2.5. | Deudores por Anticipos de Tesorería a Corto Plazo | 0 | 0 | 0 | 0 | 0 |
| 1.1.2.6. | Préstamos Otorgados a Corto Plazo | 13,333.32 | 1,498,200.00 | 1,445,029.74 | 66,503.58 | 53,170.26 |
| 1.1.2.9. | Otros Derechos a Recibir Efectivo o Equivalente a Corto Plazo | 238,556.71 | 316,050.26 | 283,788.26 | 270,818.71 | 32,262.00 |
| 1.1.3. | Derechos a Recibir Bienes o Servicios | 2,717,500.71 | 15,260,830.20 | 15,607,590.29 | 2,370,740.62 | -346,760.09 |
| 1.1.3.1. | Anticipo a Proveedores por Adquisición de Bienes y Prestación de Servicios a Corto Plazo | 638,394.34 | 7,521,710.85 | 6,809,706.89 | 1,350,398.30 | 712,003.96 |
| 1.1.3.2. | Anticipo a Proveedores por Adquisición de Bienes Inmuebles y Muebles a Corto Plazo | 0 | 0 | 0 | 0 | 0 |
| 1.1.3.3. | Anticipo a Proveedores por Adquisición de Bienes Intangibles a Corto Plazo | 0 | 0 | 0 | 0 | 0 |
| 1.1.3.4. | Anticipo Contratistas por Obras Publicas a Corto Plazo | 237,625.37 | 0 | 0 | 237,625.37 | 0 |
| 1.1.3.9. | Otros Derechos a Recibir Bienes o Servicios a Corto Plazo | 1,841,481.00 | 7,739,119.35 | 8,797,883.40 | 782,716.95 | -1,058,764.05 |
| 1.1.4. | Inventarios | 0.00 | 7,654.50 | 0.00 | 7,654.50 | 7,654.50 |
| 1.1.4.1. | Inventario de Mercancías para Venta | 0 | 0 | 0 | 0 | 0 |
| 1.1.4.2. | Inventario de Mercancías Terminadas | 0 | 0 | 0 | 0 | 0 |
| 1.1.4.3. | Inventario de Mercancías en Proceso de Elaboración | 0 | 0 | 0 | 0 | 0 |
| 1.1.4.4. | Inventario de Materias Primas, Materiales y Suministros para Producción | 0 | 7,654.50 | 0 | 7,654.50 | 7,654.50 |
| 1.1.4.5. | Mercancías en Transito | 0 | 0 | 0 | 0 | 0 |
| 1.1.5. | Almacenes | 0 | 12,055,480.31 | 10,370,113.06 | 1,685,367.25 | 1,685,367.25 |
| 1.1.5.1. | Almacén de Materiales y Suministros de Consumo | 0 | 12,055,480.31 | 10,370,113.06 | 1,685,367.25 | 1,685,367.25 |
| 1.1.6. | (Estimación por Perdida o Deterioro de Activos Circulantes) Naturaleza Acreedora | 0 | 4,057,930.92 | 4,057,930.92 | | |

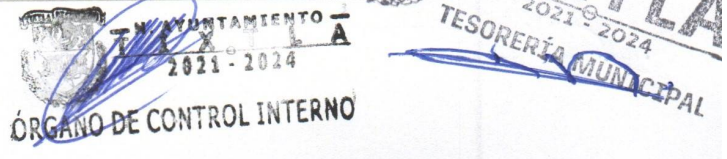





Municipio de Tixtla de Guerrero Guerrero
Estado Análítico del Activo
del 01 de Enero al 30 de Septiembre de 2022



| | | | | | | |
|----------|---|----------------|---------------|---------------|----------------|---------------|
| 1.1.6.1. | (Estimaciones para Cuentas Incobrables por Derechos a Recibir Efectivo o Equivalentes) Naturaleza Acreedora | 0 | 4,057,930.92 | 4,057,930.92 | 0 | 0 |
| 1.1.6.2. | (Estimación por Deterioro de Inventario) Naturaleza Acreedora | 0 | 0 | 0 | 0 | 0 |
| 1.1.9. | Otros Activos Circulantes | 168,984.16 | 0.00 | 0.00 | 168,984.16 | 0.00 |
| 1.1.9.1. | Valores en Garantía | 0 | 0 | 0 | 0 | 0 |
| 1.1.9.2. | Bienes en Garantía (Excluye Depósitos de Fondos) | 0 | 0 | 0 | 0 | 0 |
| 1.1.9.3. | Bienes Muebles Derivados de Embargos, Decomisos, Aseguramientos y Dación en Pago | 168,984.16 | 0 | 0 | 168,984.16 | 0 |
| 1.1.9.4. | Adquisición con Fondos de Terceros | 0 | 0 | 0 | 0 | 0 |
| 1.1.9.5. | Adquisición con Fondo de Terceros | 0 | 0 | 0 | 0 | 0 |
| 1.2. | Activo no Circulante | 130,397,192.32 | 64,802,836.94 | 33,884,547.90 | 161,315,481.36 | 30,918,289.04 |
| 1.2.1. | Inversiones Financieras a Largo Plazo | 0 | 0 | 0 | 0 | 0 |
| 1.2.1.1. | Inversiones a Largo Plazo | 0 | 0 | 0 | 0 | 0 |
| 1.2.1.2. | Títulos y Valores a Largo Plazo | 0 | 0 | 0 | 0 | 0 |
| 1.2.1.3. | Fidelicomisos, Mandatos y Contratos Análogos | 0 | 0 | 0 | 0 | 0 |
| 1.2.1.4. | Participaciones y Aportaciones de Capital | 0 | 0 | 0 | 0 | 0 |
| 1.2.2. | Derechos a Recibir Efectivo o Equivalente a Largo Plazo | 561.44 | 0 | 0 | 561.44 | 0 |
| 1.2.2.1. | Documentos por Cobrar a Largo Plazo | 0 | 0 | 0 | 0 | 0 |
| 1.2.2.2. | Deudores Diversos a Largo Plazo | 0 | 0 | 0 | 0 | 0 |
| 1.2.2.3. | Ingresos por Recuperar a Largo Plazo | 0 | 0 | 0 | 0 | 0 |
| 1.2.2.4. | Préstamos Otorgados a Largo Plazo | 0 | 0 | 0 | 0 | 0 |
| 1.2.2.5. | Otros Derechos a Recibir Efectivo o Equivalente a Largo Plazo | 561.44 | 0 | 0 | 561.44 | 0 |
| 1.2.3. | Bienes Inmuebles, Infraestructura y Construcciones en Procesos | 125,947,351.17 | 57,331,198.28 | 32,935,535.03 | 150,343,014.42 | 24,395,663.25 |
| 1.2.3.1. | Terrenos | 36,294,384.77 | 0 | 0 | 36,294,384.77 | 0 |
| 1.2.3.2. | Edificios | 0 | 0 | 0 | 0 | 0 |
| 1.2.3.3. | Edificios no Habitacionales | 8,463,794.50 | 0 | 0 | 8,463,794.50 | 0 |
| 1.2.3.4. | Infraestructura | 81,189,171.90 | 0 | 0 | 81,189,171.90 | 0 |
| 1.2.3.5. | Construcciones en Proceso en Bienes de Dominio Publico | 0 | 54,595,162.26 | 30,199,499.01 | 24,395,663.25 | 24,395,663.25 |
| 1.2.3.6. | Construcciones en Proceso en Bienes Propios | 0 | 2,736,036.02 | 2,736,036.02 | 0 | 0 |
| 1.2.3.9. | Otros Bienes Inmuebles | 0 | 0 | 0 | 0 | 0 |
| 1.2.4. | Bienes Muebles | 11,064,163.32 | 6,571,638.66 | 9,924.03 | 17,625,877.95 | 6,561,714.63 |
| 1.2.4.1. | Mobiliario y Equipo de Administración | 1,987,037.47 | 1,185,325.78 | 0 | 3,172,363.25 | 1,185,325.78 |
| 1.2.4.2. | Mobiliario, Equipo Educacional y Recreativo | 179,356.29 | 91,923.04 | 0 | 271,279.33 | 91,923.04 |
| 1.2.4.3. | Equipo e Instrumental Médico y Laboratorio | 356,326.62 | 120,252.41 | 754 | 475,825.03 | 119,498.41 |
| 1.2.4.4. | Vehículos y Equipo De Transporte | 7,906,664.93 | 4,987,871.40 | 0 | 12,894,536.33 | 4,987,871.40 |
| 1.2.4.5. | Equipo de Defensa y Seguridad | 171,154.40 | 9,453.00 | 0 | 180,607.40 | 9,453.00 |
| 1.2.4.6. | Maquinaria, Otros Equipos y Herramientas | 429,787.61 | 176,813.03 | 9,170.03 | 597,430.61 | 167,643.00 |
| 1.2.4.7. | Colecciones, Obras de Arte y Objetos Valiosos | 33,836.00 | 0 | 0 | 13,836.00 | 0 |





Municipio de Tixtla de Guerrero Guerrero
Estado Análítico del Activo
del 01 de Enero al 30 de Septiembre de 2022

| | | | | | | |
|----------|--|--------------|------------|------------|--------------|------------|
| 1.2.4.8. | Activos Biológicos | 0 | 0 | 0 | 0 | 0 |
| 1.2.4.9. | Otros Bienes Muebles | 0 | 0 | 0 | 0 | 0 |
| 1.2.5. | Activos Intangibles | 10,022.40 | 900,000.00 | 0.00 | 910,022.40 | 900,000.00 |
| 1.2.5.1. | Software | 10,022.40 | 0 | 0 | 10,022.40 | 0 |
| 1.2.5.2. | Patentes, Marcas y Derechos | 0 | 0 | 0 | 0 | 0 |
| 1.2.5.3. | Concesiones y Franquicias | 0 | 0 | 0 | 0 | 0 |
| 1.2.5.4. | Licencias Informáticas e Intelectuales | 0 | 900,000.00 | 0 | 900,000.00 | 900,000.00 |
| 1.2.5.9. | Otros Activos Intangibles | 0 | 0 | 0 | 0 | 0 |
| 1.2.6. | (Depreciaciones, Deterioro y Amortizaciones Acumuladas de Bienes) Naturaleza Acreedora | 6,654,535.06 | 0.00 | 939,088.84 | 7,593,623.90 | 939,088.84 |
| 1.2.6.1. | (Depreciación Acumulada de Bienes Inmuebles) Naturaleza Acreedora | 0 | 0 | 0 | 0 | 0 |
| 1.2.6.2. | (Depreciación Acumulada de Infraestructura) Naturaleza Acreedora | 0 | 0 | 0 | 0 | 0 |
| 1.2.6.3. | (Depreciación Acumulada de Muebles) Naturaleza Acreedora | 6,584,360.06 | 0 | 939,088.84 | 7,523,448.90 | 939,088.84 |
| 1.2.6.4. | (Deterioro Acumulado de Activos Biológicos) Naturaleza Acreedora | 0 | 0 | 0 | 0 | 0 |
| 1.2.6.5. | (Amortización Acumulada de Activos Intangibles) Naturaleza Acreedora | 70,175.00 | 0 | 0 | 70,175.00 | 0 |
| 1.2.7. | Activos Diferidos | 29,629.05 | 0.00 | 0.00 | 29,629.05 | 0.00 |
| 1.2.7.1. | Estudios, Formulación y Evaluación De Proyectos | 0 | 0 | 0 | 0 | 0 |
| 1.2.7.2. | Derechos sobre Bienes en Régimen Arrendamiento Financiero | 0 | 0 | 0 | 0 | 0 |
| 1.2.7.3. | Obligaciones / Gastos Pagados por Adelantado a Largo Plazo | 0 | 0 | 0 | 0 | 0 |
| 1.2.7.4. | Anticipos A Largo Plazo | 0 | 0 | 0 | 0 | 0 |
| 1.2.7.5. | Beneficios al Retiro de Empleados Pagados por Adelantado | 0 | 0 | 0 | 0 | 0 |
| 1.2.7.9. | Otros Activos Diferidos | 29,629.05 | 0 | 0 | 29,629.05 | 0 |
| 1.2.8. | (Estimación por Perdidas o Deterioro Activos no Circulan) Naturaleza Acreedora | 0 | 0 | 0 | 0 | 0 |
| 1.2.8.1. | (Estimación de Cuentas Incobrables de Documentos por Cobrar) Naturaleza Acreedora | 0 | 0 | 0 | 0 | 0 |
| 1.2.8.2. | (Estimación para Cuentas Incobrables de Deudores por Cobrar a Largo Plazo) Naturaleza Acreedora | 0 | 0 | 0 | 0 | 0 |
| 1.2.8.3. | (Estimación para Cuentas Incobrables de Contribuyentes por Cobrar a Largo Plazo) Naturaleza Acreedora | 0 | 0 | 0 | 0 | 0 |
| 1.2.8.4. | (Estimación por Perdidas de Cuentas Incobrables de Préstamos Otorgados a Largo Plazo) Naturaleza Acreedora | 0 | 0 | 0 | 0 | 0 |
| 1.2.8.9. | (Estimación por Perdidas de Otras Cuentas Incobrables a Largo Plazo) Naturaleza Acreedora | 0 | 0 | 0 | 0 | 0 |
| 1.2.9. | Otros Activos no Circulantes | 0 | 0 | 0 | 0 | 0 |
| 1.2.9.1. | Bienes en Concesión | 0 | 0 | 0 | 0 | 0 |
| 1.2.9.2. | Bienes en Arrendamiento Financiero | 0 | 0 | 0 | 0 | 0 |
| 1.2.9.3. | Bienes en Comodato | 0 | 0 | 0 | 0 | 0 |
| 1.2.9.4. | Bienes para Fomento y Desarrollo | 0 | 0 | 0 | 0 | 0 |

Bajo protesta de decir verdad declaramos que los Estados Financieros y sus notas son correctos, verídicos y son responsabilidad del emisor.

Autorizó
Moisés Antonio González Cabañas
Presidente Municipal Constitucional

Miguel Miranda Galicia
Síndico Procurador Municipal

Elaboró
Francisco Rodríguez Jiménez
Tesorero Municipal

H. AYUNTAMIENTO
2021 - 2024
ÓRGANO DE CONTROL INTERNO
Erika Estévez Vázquez Torreblanca
Titular del Órgano de Control Interno

