

Municipio de Tixtla de Guerrero Guerrero  
 Estado Analítico del Ejercicio del Presupuesto de Egresos  
 Clasificación Funcional  
 01/Ene/2022 al 30/Sep/2022

Fecha: 30/Sep/2022

Clave	Concepto	Aprobado	Ampliaciones/ (Reducciones)	Modificado	Devengado	Pagado	Subejercicio
1.-	Gobierno	62,467,367.03	4,584,937.50	67,052,304.53	47,938,394.25	47,458,906.80	19,113,910.28
1.1.-	Legislación	0.00	0.00	0.00	0.00	0.00	0.00
1.1.1.-	Legislación	0.00	0.00	0.00	0.00	0.00	0.00
1.1.2.-	Fiscalización	0.00	0.00	0.00	0.00	0.00	0.00
1.2.-	Justicia	999,255.47	41,749.56	1,041,005.03	808,175.76	786,439.34	232,829.27
1.2.1.-	Impartición de Justicia	0.00	0.00	0.00	0.00	0.00	0.00
1.2.2.-	Procuración de Justicia	0.00	0.00	0.00	0.00	0.00	0.00
1.2.3.-	Reclusión y Readaptación Social	0.00	0.00	0.00	0.00	0.00	0.00
1.2.4.-	Derechos Humanos	999,255.47	41,749.56	1,041,005.03	808,175.76	786,439.34	232,829.27
1.2.4.1.-	Derechos Humanos	999,255.47	41,749.56	1,041,005.03	808,175.76	786,439.34	232,829.27
1.2.4.1.1.-	Cultura de Respeto a los Derechos Humanos	999,255.47	41,749.56	1,041,005.03	808,175.76	786,439.34	232,829.27
1.2.4.1.1.1.-	Investigación, Capacitación, Promoción y Divulgación de los Derechos Humanos	493,815.98	36,603.40	530,219.38	343,477.28	341,403.26	186,742.10
1.2.4.1.1.2.-	Protección y Defensa de los Derechos Humanos	505,639.49	5,146.16	510,785.65	464,698.48	445,036.08	46,087.17
1.3.-	Coordinación de la Política de Gobierno	16,788,969.72	-567,938.32	16,221,031.40	12,066,552.99	12,108,708.76	4,154,478.41
1.3.1.-	Presidencia / Gubernatura	9,504,794.45	-764,629.22	8,740,165.23	7,550,504.82	7,266,001.60	1,189,660.41
1.3.1.1.-	Conducción de las Políticas Generales de Gobierno	9,504,794.45	-764,629.22	8,740,165.23	7,550,504.82	7,266,001.60	1,189,660.41
1.3.1.1.1.-	Relaciones Intergubernamentales	7,734,494.45	-247,406.05	7,487,088.40	6,881,228.62	6,596,725.40	605,859.78
1.3.1.1.1.1.-	Relaciones Públicas	7,734,494.45	-247,406.05	7,487,088.40	6,881,228.62	6,596,725.40	605,859.78
1.3.1.1.2.-	Atención a la Demanda Ciudadana	1,770,300.00	-517,223.17	1,253,076.83	669,276.20	669,276.20	583,800.63
1.3.1.1.2.1.-	Audiencia Pública y Consulta Popular	1,770,300.00	-517,223.17	1,253,076.83	669,276.20	669,276.20	583,800.63
1.3.2.-	Política Interior	2,044,105.07	-56,227.25	1,987,877.82	1,569,748.55	1,491,314.07	418,129.27
1.3.2.1.-	Democracia y Pluralidad Política	2,044,105.07	-56,227.25	1,987,877.82	1,569,748.55	1,491,314.07	418,129.27
1.3.2.1.1.-	Concertación Política	2,044,105.07	-56,227.25	1,987,877.82	1,569,748.55	1,491,314.07	418,129.27
1.3.2.1.1.3.-	Capacitación Para el Desarrollo de la Cultura Política	2,044,105.07	-56,227.25	1,987,877.82	1,569,748.55	1,491,314.07	418,129.27
1.3.3.-	Preservación y Cuidado del Patrimonio Público	481,898.82	505,786.54	987,685.36	850,197.63	1,352,067.47	137,487.73
1.3.3.1.-	Conservación del Patrimonio Público	481,898.82	505,786.54	987,685.36	850,197.63	1,352,067.47	137,487.73
1.3.3.1.1.-	Preservación del Patrimonio Cultural	481,898.82	505,786.54	987,685.36	850,197.63	1,352,067.47	137,487.73
1.3.3.1.1.1.-	Conservación, Restauración y Difusión del Patrimonio Cultural	481,898.82	505,786.54	987,685.36	850,197.63	1,352,067.47	137,487.73
1.3.4.-	Función Pública	1,059,985.66	-127,868.71	938,417.11	727,508.65	892,308.08	210,808.96

H. AYUNTAMIENTO  
 TIXTLA  
 2021 - 2024  
 ÓRGANO DE  
 CONTROL INTERNO



Clave	Concepto	Aprobado	Ampliaciones/ (Reducciones)	Modificado	Devengado	Pagado	Subejercicio
1.3.4.1.-	Desarrollo de la Función Pública y Ética en el Servicio Público	1,059,985.80	-121,568.19	938,417.61	727,508.65	682,308.08	210,908.96
1.3.4.1.1.-	Control y Evaluación Interna de la Gestión Pública	1,059,985.80	-121,568.19	938,417.61	727,508.65	682,308.08	210,908.96
1.3.4.1.1.1.-	Fiscalización, Control y Evaluación Interna de la Gestión Pública	1,059,985.80	-143,530.81	916,454.99	708,018.03	662,817.46	208,436.96
1.3.4.1.1.2.-	Participación Social en la Formulación, Seguimiento, Control y Evaluación Interna de Obras, Programas y Servicios Públicos	0.00	21,962.82	21,962.82	19,490.62	19,490.62	2,472.00
1.3.4.2.-	Sistema Anticorrupción del Estado de México y Municipios	0.00	0.00	0.00	0.00	0.00	0.00
1.3.4.2.1.-	Prevención y Combate a la Corrupción	0.00	0.00	0.00	0.00	0.00	0.00
1.3.4.2.1.1.-	Prevención, Detección, Disuasión, Sanción y Combate de la Corrupción	0.00	0.00	0.00	0.00	0.00	0.00
1.3.4.2.2.-	Responsabilidades y Situación Patrimonial	0.00	0.00	0.00	0.00	0.00	0.00
1.3.4.2.2.1.-	Responsabilidades Administrativas	0.00	0.00	0.00	0.00	0.00	0.00
1.3.4.2.2.2.-	Declaración de Situación Patrimonial; de Interés y Constancia de la Declaración Fiscal de los Servidores Públicos	0.00	0.00	0.00	0.00	0.00	0.00
1.3.4.2.2.4.-	Investigación de Faltas Administrativas	0.00	0.00	0.00	0.00	0.00	0.00
1.3.5.-	Asuntos Jurídicos	3,010,399.80	-88,638.80	2,921,761.00	786,557.01	760,795.24	2,135,203.99
1.3.5.1.-	Asistencia Jurídica del Ejecutivo	3,010,399.80	-88,638.80	2,921,761.00	786,557.01	760,795.24	2,135,203.99
1.3.5.1.1.-	Orientación, Apoyo y Modernización del Marco Jurídico de la Entidad	3,010,399.80	-88,638.80	2,921,761.00	786,557.01	760,795.24	2,135,203.99
1.3.5.1.1.5.-	Asesoría Jurídica al Ayuntamiento	3,010,399.80	-88,638.80	2,921,761.00	786,557.01	760,795.24	2,135,203.99
1.3.6.-	Organización de Procesos Electorales	0.00	0.00	0.00	0.00	0.00	0.00
1.3.7.-	Población	0.00	0.00	0.00	0.00	0.00	0.00
1.3.8.-	Territorio	85,500.00	-55,800.00	29,700.00	13,149.65	13,149.65	16,550.35
1.3.8.1.-	Política Territorial	85,500.00	-55,800.00	29,700.00	13,149.65	13,149.65	16,550.35
1.3.8.1.2.-	Planeación, Operación y Control Urbano	85,500.00	-55,800.00	29,700.00	13,149.65	13,149.65	16,550.35
1.3.8.1.2.1.-	Planeación Integral y Concertada	0.00	0.00	0.00	0.00	0.00	0.00
1.3.8.1.2.2.-	Instrumentación Urbana	85,500.00	-55,800.00	29,700.00	13,149.65	13,149.65	16,550.35
1.3.8.1.3.-	Regulación del Suelo	0.00	0.00	0.00	0.00	0.00	0.00
1.3.8.1.3.2.-	Regulación del Predios	0.00	0.00	0.00	0.00	0.00	0.00
1.3.9.-	Otros	602,285.78	13,138.80	615,424.38	568,886.68	543,072.65	46,537.70
1.3.9.2.-	Reglamentación Municipal	602,285.78	11,081.00	613,366.78	567,079.87	541,265.84	46,286.91
1.3.9.2.1.-	Coordinación Municipal Para la Reglamentación	602,285.78	11,081.00	613,366.78	567,079.87	541,265.84	46,286.91
1.3.9.2.1.1.-	Revisión y Emisión de la Reglamentación Municipal	602,285.78	11,081.00	613,366.78	567,079.87	541,265.84	46,286.91
1.3.9.3.-	Mediación y Conciliación Municipal	0.00	2,057.60	2,057.60	1,806.81	1,806.81	250.79
1.3.9.3.1.-	Función Mediadora - Conciliadora y Calificadora Municipal	0.00	2,057.60	2,057.60	1,806.81	1,806.81	250.79
1.3.9.3.1.1.-	Mediación, Conciliación y Función Calificadora Municipal	0.00	2,057.60	2,057.60	1,806.81	1,806.81	250.79
1.3.9.4.-	Coordinación Municipal Regional	0.00	0.00	0.00	0.00	0.00	0.00

H. AYUNTAMIENTO  
TIXTLA  
2021-2024  
ÓRGANO DE  
CONTROL INTERNO




Grupo Piacza - SIMPAC Contable  
PRESIDENCIA

H. AYUNTAMIENTO  
TIXTLA  
SINDICATURA

H. AYUNTAMIENTO  
TIXTLA  
2021-2024  
SECRETARÍA MUNICIPAL



Clave	Concepto	Aprobado	Ampliaciones/ (Reducciones)	Modificado	Devengado	Pagado	Subejercicio
1.3.9.4.1.-	Políticas Públicas Intergubernamentales Para el Desarrollo Regional	0.00	0.00	0.00	0.00	0.00	0.00
1.3.9.4.1.1.-	Vinculación Intergubernamental Regional	0.00	0.00	0.00	0.00	0.00	0.00
1.4.-	Relaciones Exteriores	0.00	0.00	0.00	0.00	0.00	0.00
1.4.1.-	Relaciones Exteriores	0.00	0.00	0.00	0.00	0.00	0.00
1.4.1.1.-	Relaciones Exteriores	0.00	0.00	0.00	0.00	0.00	0.00
1.4.1.1.1.-	Atención y Apoyo a la Población Mexiquense en el Extranjero	0.00	0.00	0.00	0.00	0.00	0.00
1.4.1.1.1.3.-	Cooperación Internacional Para el Desarrollo del Municipio	0.00	0.00	0.00	0.00	0.00	0.00
1.5.-	Asuntos Financieros y Hacendarios	10,716,999.01	987,692.29	11,704,691.30	9,623,488.31	9,456,403.19	2,081,202.99
1.5.1.-	Asuntos Financieros	2,534,694.13	1,250,381.63	3,785,075.76	3,498,133.62	3,449,256.83	286,942.14
1.5.2.-	Asuntos Hacendarios	8,182,304.88	-262,689.34	7,919,615.54	6,125,354.69	6,007,146.36	1,794,260.85
1.5.2.1.-	Impuesto al Federalismo y Desarrollo Municipal	6,960,954.91	-297,239.44	6,663,715.47	5,136,821.81	5,018,613.48	1,526,893.66
1.5.2.1.2.-	Desarrollo de las Haciendas Públicas	6,960,954.91	-297,239.44	6,663,715.47	5,136,821.81	5,018,613.48	1,526,893.66
1.5.2.1.2.1.-	Capacitación y Profesionalización Hacendaria	6,960,954.91	-297,239.44	6,663,715.47	5,136,821.81	5,018,613.48	1,526,893.66
1.5.2.2.-	Fortalecimiento de los Ingresos	1,221,349.97	34,550.10	1,255,900.07	988,532.88	988,532.88	267,367.19
1.5.2.2.1.-	Recaudación, Control y Fiscalización de Ingresos	899,999.97	-135,499.90	764,500.07	675,000.00	675,000.00	89,500.07
1.5.2.2.1.1.-	Captación y Recaudación de Ingresos	899,999.97	-135,499.90	764,500.07	675,000.00	675,000.00	89,500.07
1.5.2.2.4.-	Tesorería	321,350.00	170,050.00	491,400.00	313,532.88	313,532.88	177,867.12
1.5.2.2.4.1.-	Registro y Control de Caja y Tesorería	321,350.00	170,050.00	491,400.00	313,532.88	313,532.88	177,867.12
1.5.2.3.-	Gasto Social e Inversión Pública	0.00	0.00	0.00	0.00	0.00	0.00
1.5.2.3.1.-	Ejercicio de la Inversión Pública	0.00	0.00	0.00	0.00	0.00	0.00
1.5.2.3.1.4.-	Asignación, Registro, Seguimiento y Control de la Inversión Pública Municipal	0.00	0.00	0.00	0.00	0.00	0.00
1.5.2.4.-	Financiamiento de la Infraestructura Para el Desarrollo	0.00	0.00	0.00	0.00	0.00	0.00
1.5.2.4.1.-	Fomento a la Inversión Social y Privada	0.00	0.00	0.00	0.00	0.00	0.00
1.5.2.4.1.1.-	Formulación y Evaluación de Proyectos Rentables	0.00	0.00	0.00	0.00	0.00	0.00
1.5.2.5.-	Planeación y Presupuesto Basado en Resultados	0.00	0.00	0.00	0.00	0.00	0.00
1.5.2.5.1.-	Planeación, Programación, Presupuestación, Seguimiento y Control Presupuestal	0.00	0.00	0.00	0.00	0.00	0.00
1.5.2.5.1.2.-	Planeación de Proyectos Para el Desarrollo Social	0.00	0.00	0.00	0.00	0.00	0.00
1.5.2.5.1.7.-	Planeación y Evaluación Para el Desarrollo Municipal	0.00	0.00	0.00	0.00	0.00	0.00
1.5.2.5.1.8.-	Operación y Seguimiento del COPLADEMUN	0.00	0.00	0.00	0.00	0.00	0.00
1.5.2.5.1.9.-	Integración Seguimiento y Control Presupuestal del Ayuntamiento	0.00	0.00	0.00	0.00	0.00	0.00
1.5.2.5.2.-	Contabilidad Gubernamental y Rendición de Cuentas	0.00	0.00	0.00	0.00	0.00	0.00
1.5.2.5.2.3.-	Registro, Control Contable- Presupuestal y Cuenta de la Hacienda Pública Municipal	0.00	0.00	0.00	0.00	0.00	0.00





Clave	Concepto	Aprobado	Ampliaciones/ (Reducciones)	Modificado	Devengado	Pagado	Subejercicio
1.5.2.6.-	Consolidación de la Administración Pública de Resultados	0.00	0.00	0.00	0.00	0.00	0.00
1.5.2.6.1.-	Administración, Capacitación y Desarrollo de los Servidores Públicos	0.00	0.00	0.00	0.00	0.00	0.00
1.5.2.6.1.1.-	Administración de Personal	0.00	0.00	0.00	0.00	0.00	0.00
1.5.2.6.1.2.-	Selección, Capacitación y Desarrollo de Personal	0.00	0.00	0.00	0.00	0.00	0.00
1.5.2.6.2.-	Administración de los Recursos Materiales y Servicios	0.00	0.00	0.00	0.00	0.00	0.00
1.5.2.6.2.1.-	Adquisiciones y Servicios	0.00	0.00	0.00	0.00	0.00	0.00
1.5.2.6.3.-	Control y Protección del Patrimonio Estatal	0.00	0.00	0.00	0.00	0.00	0.00
1.5.2.6.3.1.-	Control del Patrimonio y Normatividad	0.00	0.00	0.00	0.00	0.00	0.00
1.5.2.6.4.-	Modernización y Mejoramiento Integral de la Administración Pública	0.00	0.00	0.00	0.00	0.00	0.00
1.5.2.6.4.1.-	Simplificación y Modernización de la Administración Pública	0.00	0.00	0.00	0.00	0.00	0.00
1.5.2.6.4.2.-	Desarrollo Institucional	0.00	0.00	0.00	0.00	0.00	0.00
1.6.-	Seguridad Nacional	0.00	0.00	0.00	0.00	0.00	0.00
1.6.1.-	Defensa	0.00	0.00	0.00	0.00	0.00	0.00
1.6.2.-	Marina	0.00	0.00	0.00	0.00	0.00	0.00
1.6.3.-	Inteligencia para la Preservación de la Seguridad Nacional	0.00	0.00	0.00	0.00	0.00	0.00
1.7.-	Asuntos de Orden Público y de Seguridad Interior	30,435,307.29	559,868.64	30,995,175.93	19,052,954.27	18,853,894.69	11,942,221.66
1.7.1.-	Policía	13,506,298.35	-186,924.63	13,319,373.72	7,711,826.22	7,431,720.18	5,607,547.50
1.7.1.1.-	Seguridad Pública	13,506,298.35	-186,924.63	13,319,373.72	7,711,826.22	7,431,720.18	5,607,547.50
1.7.1.1.1.-	Prevención de la Delincuencia y Mantenimiento del Orden Público	13,506,298.35	-186,924.63	13,319,373.72	7,711,826.22	7,431,720.18	5,607,547.50
1.7.1.1.1.1.-	Operación y Vigilancia Para la Seguridad y Prevención del Delito	1,629,087.03	58,303.50	1,687,390.53	52,150.84	52,150.84	1,635,239.69
1.7.1.1.1.2.-	Sistema de Información, Comunicación y Tecnologías Para la Seguridad Pública	0.00	0.00	0.00	0.00	0.00	0.00
1.7.1.1.1.3.-	Formación Profesional Especializada Para Servidores Públicos de Instituciones de Seguridad Pública	0.00	0.00	0.00	0.00	0.00	0.00
1.7.1.1.1.7.-	Vinculación, Participación, Prevención y Denuncia Social	11,877,211.32	-245,228.13	11,631,983.19	7,659,675.38	7,379,569.34	3,972,307.81
1.7.1.1.2.-	Control Vehicular y Orden Vial	0.00	0.00	0.00	0.00	0.00	0.00
1.7.1.1.2.3.-	Educación Vial	0.00	0.00	0.00	0.00	0.00	0.00
1.7.1.1.2.4.-	Mantenimiento a los Dispositivos Para el Control del Tránsito	0.00	0.00	0.00	0.00	0.00	0.00
1.7.2.-	Protección Civil	8,247,317.45	437,467.93	8,684,785.38	5,101,697.12	5,229,001.33	3,583,088.26
1.7.2.1.-	Protección Civil	8,247,317.45	437,467.93	8,684,785.38	5,101,697.12	5,229,001.33	3,583,088.26
1.7.2.1.1.-	Concertación, Capacitación y Difusión Para la Protección Civil	5,663,979.05	-223,194.93	5,440,784.12	3,132,174.28	3,268,625.19	2,308,609.84
1.7.2.1.1.1.-	Concertación Para la Protección Civil	5,663,979.05	-235,624.93	5,428,354.12	3,122,619.28	3,259,070.19	2,305,734.84
1.7.2.1.1.2.-	Capacitación Integral y Actualización Para la Protección Civil				9,555.00	9,559.00	2,696.00

Grupo Piacza SUINPAC Contable  
PRESIDENCIA


COPIA DE CUERPO H. AYUNTAMIENTO TIXTLA 2021-2024  
SINDICATURA


H. AYUNTAMIENTO TIXTLA DE GUERRERO 2021-2024  
RESERVA MUNICIPAL

H. AYUNTAMIENTO TIXTLA DE GUERRERO 2021-2024  
ÓRGANO DE



Clave	Concepto	Aprobado	Ampliaciones/ (Reducciones)	Modificado	Devengado	Pagado	Subejercicio
1.7.2.1.1.3.-	Difusión y Comunicación Para la Protección Civil	0.00	0.00	0.00	0.00	0.00	0.00
1.7.2.1.2.-	Identificación y Prevención de Riesgos	2,583,338.40	845,243.27	3,228,581.67	1,958,538.17	1,949,391.47	1,270,043.50
1.7.2.1.2.1.-	Prevención de Riesgos y Evaluación Técnica de Protección Civil	1,786,338.40	1,229,710.58	3,016,048.98	1,873,295.50	1,872,648.80	1,142,753.48
1.7.2.1.2.2.-	Identificación, sistematización y Altas de Riesgos	797,000.00	-584,467.31	212,532.69	85,242.67	76,742.67	127,290.02
1.7.2.1.3.-	Monitoreo de Fenómenos Perturbadores y Manejo de Emergencias	0.00	15,419.59	15,419.59	10,984.67	10,984.67	4,434.92
1.7.2.1.3.3.-	Coordinación de Atención de Emergencias y Desastres	0.00	15,419.59	15,419.59	10,984.67	10,984.67	4,434.92
1.7.3.-	Otros Asuntos de Orden Público y Seguridad	3,165,045.59	50,212.00	3,215,257.59	2,117,986.41	2,074,665.39	1,097,271.18
1.7.4.-	Sistema Nacional de Seguridad Pública	5,516,845.90	259,113.34	5,775,759.24	4,121,444.52	4,118,507.99	1,654,314.72
1.7.4.1.-	Coordinación Intergubernamental Para la Seguridad Pública	5,516,845.90	259,113.34	5,775,759.24	4,121,444.52	4,118,507.99	1,654,314.72
1.7.4.1.1.-	Coordinación Para la Seguridad Ciudadana	5,516,845.90	259,113.34	5,775,759.24	4,121,444.52	4,118,507.99	1,654,314.72
1.7.4.1.1.1.-	Acciones del Programa Nacional de Seguridad Pública	5,516,845.90	259,113.34	5,775,759.24	4,121,444.52	4,118,507.99	1,654,314.72
1.8.-	Otros Servicios Generales	3,526,835.54	3,563,565.33	7,090,400.87	6,387,222.92	6,253,460.62	703,177.95
1.8.1.-	Servicios Registrales, Administrativos y Patrimoniales	2,136,178.82	-238,072.85	1,898,105.97	1,590,292.48	1,512,671.55	307,813.49
1.8.1.1.-	Protección Jurídica de las Personas y Sus Bienes	978,847.02	-126,092.86	852,754.16	645,819.23	617,108.51	206,934.93
1.8.1.1.1.-	Orientación y Apoyo Jurídico a las Personas	580,847.02	500.00	581,147.02	460,363.63	431,652.91	120,783.39
1.8.1.1.1.1.-	Asesoría Jurídica Para los Mexiquenses	580,847.02	500.00	581,147.02	460,363.63	431,652.91	120,783.39
1.8.1.1.2.-	Regulación y Control de la Función Registral	0.00	0.00	0.00	0.00	0.00	0.00
1.8.1.1.2.1.-	Regularización de los Bienes Inmuebles	0.00	0.00	0.00	0.00	0.00	0.00
1.8.1.1.3.-	Regularización y Control de los Actos del Registro Civil	398,200.00	-126,592.86	271,607.14	185,455.60	185,455.60	86,151.54
1.8.1.1.3.1.-	Actualización del Registro Civil	0.00	0.00	0.00	0.00	0.00	0.00
1.8.1.1.3.2.-	Operación Registral Civil	398,200.00	-126,592.86	271,607.14	185,455.60	185,455.60	86,151.54
1.8.1.2.-	Modernización del Catastro Mexiquense	1,157,331.80	-111,979.99	1,045,351.81	944,473.25	895,563.04	100,878.56
1.8.1.2.2.-	Sistemas Municipales de Información Catastral	1,157,331.80	-111,979.99	1,045,351.81	944,473.25	895,563.04	100,878.56
1.8.1.2.2.1.-	Información Catastral Municipal	1,157,331.80	-111,979.99	1,045,351.81	944,473.25	895,563.04	100,878.56
1.8.2.-	Servicios Estadísticos	0.00	0.00	0.00	0.00	0.00	0.00
1.8.2.1.-	Administración del Sistema Estatal de Información Estadística y Geográfica	0.00	0.00	0.00	0.00	0.00	0.00
1.8.2.1.2.-	Sistemas Municipales de Información Estadística y Geográfica	0.00	0.00	0.00	0.00	0.00	0.00
1.8.2.1.2.1.-	Información Geográfica Municipal	0.00	0.00	0.00	0.00	0.00	0.00
1.8.2.1.2.2.-	Información Estadística Municipal	0.00	0.00	0.00	0.00	0.00	0.00
1.8.3.-	Servicios de Comunicación y Medios	825,307.64	571,242.41	1,396,550.05	1,287,463.04	1,259,552.51	109,087.01
1.8.3.1.-	Comunicación Pública y Fortalecimiento Informativo	825,307.64	571,242.41	1,396,550.05	1,287,463.04	1,259,552.51	109,087.01


**H. AYUNTAMIENTO**  
**TIXTLA**  
 2021-2024  
**PRESIDENCIA**


**H. AYUNTAMIENTO**  
**TIXTLA**  
 2021-2024  
**SINDICATURA**


**H. AYUNTAMIENTO**  
**TIXTLA**  
 2021-2024  
**TESORERÍA MUNICIPAL**

**TIXTLA**  
 2021-2024  
**ORGANO DE CONTROL INTERNO**



Clave	Concepto	Aprobado	Ampliaciones/ (Reducciones)	Modificado	Devengado	Pagado	Subejercicio
1.8.3.1.1.3.-	Difusión y Comunicación Institucional	825,307.64	571,242.41	1,396,550.05	1,287,463.04	1,259,552.51	109,087.01
1.8.4.-	Acceso a la Información Pública Gubernamental	529,849.08	3,158,984.95	3,688,834.03	3,420,728.72	3,396,186.68	268,105.31
1.8.4.1.-	Transparencia	529,849.08	3,158,984.95	3,688,834.03	3,420,728.72	3,396,186.68	268,105.31
1.8.4.1.1.-	Transparencia de la Función Pública	529,849.08	3,158,984.95	3,688,834.03	3,420,728.72	3,396,186.68	268,105.31
1.8.4.1.1.1.-	Vinculación Ciudadana con la Administración Pública	529,849.08	3,158,984.95	3,688,834.03	3,420,728.72	3,396,186.68	268,105.31
1.8.5.-	Otros	35,500.00	71,410.82	106,910.82	88,738.68	85,049.88	18,172.14
1.8.5.1.-	Gobierno Electrónico	35,500.00	71,410.82	106,910.82	88,738.68	85,049.88	18,172.14
1.8.5.1.1.-	Modernización de las Tecnologías de Información	35,500.00	71,410.82	106,910.82	88,738.68	85,049.88	18,172.14
1.8.5.1.1.3.-	Innovación Gubernamental con Tecnologías de Información	35,500.00	71,410.82	106,910.82	88,738.68	85,049.88	18,172.14
2.-	Desarrollo Social	126,397,593.90	4,448,706.89	130,846,300.79	101,971,068.14	94,066,985.06	28,875,232.65
2.1.-	Protección Ambiental	20,896,981.79	9,126,353.54	30,023,335.33	21,333,279.01	21,292,940.07	8,690,056.32
2.1.1.-	Ordenación de Desechos	6,803,003.70	3,793,084.64	10,596,088.34	6,631,538.31	6,618,268.34	3,964,550.03
2.1.1.1.-	Gestión Integral de Residuos Sólidos	6,803,003.70	3,793,084.64	10,596,088.34	6,631,538.31	6,618,268.34	3,964,550.03
2.1.1.1.1.-	Coordinación Intergubernamental para la Gestión Integral de los Desechos	6,803,003.70	3,793,084.64	10,596,088.34	6,631,538.31	6,618,268.34	3,964,550.03
2.1.1.1.1.1.-	Manejo Integral de Residuos Sólidos	4,336,000.00	1,039,947.93	5,375,947.93	2,861,845.73	2,859,384.26	2,514,102.20
2.1.1.1.1.2.-	Coordinación para Servicios de Limpia y Recolección de Desechos Sólidos	2,467,003.70	2,753,136.71	5,220,140.41	3,769,692.58	3,758,884.08	1,450,447.83
2.1.2.-	Administración del Agua	3,358,988.14	3,410,406.51	6,769,394.65	6,103,848.39	6,103,848.39	665,546.26
2.1.3.-	Ordenación de Aguas Residuales, Drenaje y Alcantarillado	9,159,485.29	2,025,684.10	11,185,169.39	7,609,090.71	7,607,355.66	3,576,078.68
2.1.3.1.-	Manejo de Aguas Residuales, Drenaje y Alcantarillado	9,159,485.29	2,025,684.10	11,185,169.39	7,609,090.71	7,607,355.66	3,576,078.68
2.1.3.1.1.-	Drenaje y Alcantarillado	9,159,485.29	2,025,684.10	11,185,169.39	7,609,090.71	7,607,355.66	3,576,078.68
2.1.3.1.1.1.-	Construcción de Infraestructura para Drenaje y Alcantarillado	9,159,485.29	1,116,003.37	10,275,488.66	6,699,409.98	6,697,674.93	3,576,078.68
2.1.3.1.1.2.-	Operación de Infraestructura para Drenaje y Alcantarillado	0.00	909,680.73	909,680.73	909,680.73	909,680.73	0.00
2.1.3.1.2.-	Tratamiento de Aguas Residuales	0.00	0.00	0.00	0.00	0.00	0.00
2.1.3.1.2.1.-	Construcción de Infraestructura para Tratamiento de Aguas Residuales	0.00	0.00	0.00	0.00	0.00	0.00
2.1.3.1.2.2.-	Operación y Mantenimiento de Infraestructura para Tratamiento de Aguas Residuales	0.00	0.00	0.00	0.00	0.00	0.00
2.1.3.1.2.3.-	Innovación Tecnológica para el Tratamiento de Aguas Residuales	0.00	0.00	0.00	0.00	0.00	0.00
2.1.4.-	Reducción de la Contaminación	486,302.83	-45,733.50	440,569.33	265,406.41	257,309.74	175,162.92
2.1.4.1.-	Protección al Ambiente	486,302.83	-45,733.50	440,569.33	265,406.41	257,309.74	175,162.92
2.1.4.1.2.-	Normatividad Ambiental para Reducir la Contaminación del Aire	0.00	0.00	0.00	0.00	0.00	0.00
2.1.4.1.2.2.-	Prevención y Control de la Contaminación Atmosférica	0.00	0.00	0.00	0.00	0.00	0.00
2.1.4.1.3.-	Promoción, Concertación y Participación Ciudadana	132,340.00	-45,733.50	86,606.50	13,389.57	10,749.41	7,216.93

H. AYUNTAMIENTO  
**TIXTLA**  
 2021-2024  
 ÓRGANO DE  
 CONTROL INTERNO

H. AYUNTAMIENTO  
**TIXTLA**  
 2021-2024  
 PRESIDENCIA

H. AYUNTAMIENTO  
**TIXTLA**  
 2021-2024  
 SINDICATURA




H. AYUNTAMIENTO  
**TIXTLA**  
 2021-2024  
 TESORERÍA MUNICIPAL

Grupo Piacza - SUINPAC Contable

Pago de



Clave	Concepto	Aprobado	Ampliaciones/ (Reducciones)	Modificado	Devengado	Pagado	Subejercicio
2.1.4.1.3.1.-	Concertación y Participación Ciudadana para la Protección del Ambiente	132,340.00	-54,968.40	77,371.60	4,189.09	1,548.93	73,182.51
2.1.4.1.3.2.-	Promoción de la Cultura Ambiental	0.00	9,234.90	9,234.90	9,200.48	9,200.48	34.42
2.1.4.1.5.-	Normatividad Ambiental para Reducir la Contaminación del Suelo y Agua	353,962.83	0.00	353,962.83	252,016.84	246,560.33	101,945.99
2.1.4.1.5.1.-	Prevención y Control de la Contaminación del Suelo	0.00	0.00	0.00	0.00	0.00	0.00
2.1.4.1.5.2.-	Prevención y Control de la Contaminación del Agua	353,962.83	0.00	353,962.83	252,016.84	246,560.33	101,945.99
2.1.5.-	Protección de la Diversidad Biológica y del Paisaje	0.00	0.00	0.00	0.00	0.00	0.00
2.1.5.1.-	Manejo Sustentable y Conservación de los Ecosistemas y la Biodiversidad	0.00	0.00	0.00	0.00	0.00	0.00
2.1.5.1.1.-	Preservación de los Ecosistemas y la Biodiversidad	0.00	0.00	0.00	0.00	0.00	0.00
2.1.5.1.1.1.-	Promoción y Difusión de Parques y Zoológicos	0.00	0.00	0.00	0.00	0.00	0.00
2.1.5.1.1.2.-	Desarrollo y Protección de la Flora y Fauna	0.00	0.00	0.00	0.00	0.00	0.00
2.1.5.1.2.-	Protección Forestal	0.00	0.00	0.00	0.00	0.00	0.00
2.1.5.1.2.1.-	Prevención y Combate de Incendios Forestales	0.00	0.00	0.00	0.00	0.00	0.00
2.1.5.1.2.2.-	Inspección y Vigilancia Forestal	0.00	0.00	0.00	0.00	0.00	0.00
2.1.5.1.3.-	Restauración Forestal	0.00	0.00	0.00	0.00	0.00	0.00
2.1.5.1.3.2.-	Reforestación y Restauración Integral de Microcuencas	0.00	0.00	0.00	0.00	0.00	0.00
2.1.6.-	Otros de Protección Ambiental	1,089,201.83	-57,088.21	1,032,113.62	723,395.19	706,157.94	308,718.43
2.2.-	Vivienda y Servicios a la Comunidad	63,980,647.27	3,157,518.01	67,138,165.28	59,166,987.94	53,542,848.98	7,971,177.34
2.2.1.-	Urbanización	24,786,082.77	8,809,833.35	33,595,916.12	30,663,678.85	27,753,582.45	2,932,237.27
2.2.1.1.-	Desarrollo Urbano	24,786,082.77	8,809,833.35	33,595,916.12	30,663,678.85	27,753,582.45	2,932,237.27
2.2.1.1.2.-	Urbanización	24,429,742.77	3,267,624.72	27,697,367.49	24,905,076.04	21,994,979.64	2,792,291.45
2.2.1.1.2.1.-	Pavimentación de Calles	23,368,222.14	3,367,624.72	26,735,846.86	24,473,156.04	21,563,986.36	2,262,690.82
2.2.1.1.2.2.-	Participación Comunitaria para el Mejoramiento Urbano	1,061,520.63	-100,000.00	961,520.63	431,920.00	430,993.28	529,600.63
2.2.1.1.2.3.-	Guarniciones y Banquetas	0.00	0.00	0.00	0.00	0.00	0.00
2.2.1.1.2.4.-	Construcción y Remodelación de Plazas Cívicas y Jardines	0.00	0.00	0.00	0.00	0.00	0.00
2.2.1.1.3.-	Vialidades Urbanas	0.00	5,561,573.30	5,561,573.30	5,561,573.30	5,561,573.30	0.00
2.2.1.1.3.1.-	Construcción de Vialidades Urbanas	0.00	566,285.10	566,285.10	566,285.10	566,285.10	0.00
2.2.1.1.3.2.-	Rehabilitación de Vialidades Urbanas	0.00	4,995,288.20	4,995,288.20	4,995,288.20	4,995,288.20	0.00
2.2.1.1.3.3.-	Equipamiento de Vialidades Urbanas	0.00	0.00	0.00	0.00	0.00	0.00
2.2.1.1.4.-	Edificaciones Urbanas	0.00	0.00	0.00	0.00	0.00	0.00
2.2.1.1.4.1.-	Construcción y Ampliación de Edificaciones Urbanas	0.00	0.00	0.00	0.00	0.00	0.00
2.2.1.1.4.2.-	Rehabilitación de Edificación Urbanas	0.00	0.00	0.00	0.00	0.00	0.00
2.2.1.1.5.-	Estudios, Proyectos y Supervisión	356,340.00	-19,364.67	336,975.33	197,029.51	197,029.51	139,945.82
2.2.1.1.5.2.-	Proyectos para Obras Públicas	0.00	0.00	0.00	0.00	0.00	0.00





Clave	Concepto	Aprobado	Ampliaciones/ (Reducciones)	Modificado	Devengado	Pagado	Subejercicio
2.2.1.1.5.3.-	Control y Supervisión de Obras Públicas	356,340.00	-19,364.67	336,975.33	197,029.51	197,029.51	139,945.82
2.2.2.-	Desarrollo Comunitario	4,802,244.43	934,246.63	5,736,491.06	4,796,522.26	4,728,486.29	939,968.80
2.2.2.1.-	Desarrollo Comunitario	4,802,244.43	934,246.63	5,736,491.06	4,796,522.26	4,728,486.29	939,968.80
2.2.2.1.1.-	Impulso al Desarrollo de las Comunidades	4,802,244.43	934,246.63	5,736,491.06	4,796,522.26	4,728,486.29	939,968.80
2.2.2.1.1.1.-	Promoción a la Participación Comunitaria	4,579,744.43	-3,039,695.16	1,540,049.27	1,127,232.75	1,059,196.78	412,816.52
2.2.2.1.1.2.-	Apoyo a la Comunidad	222,500.00	3,973,941.79	4,196,441.79	3,669,289.51	3,669,289.51	527,152.28
2.2.3.-	Abastecimiento de Agua	23,890,013.74	-10,806,164.42	13,083,849.32	11,353,638.99	8,940,302.82	1,730,210.33
2.2.3.1.-	Manejo Eficiente y Sustentable del Agua	23,890,013.74	-10,806,164.42	13,083,849.32	11,353,638.99	8,940,302.82	1,730,210.33
2.2.3.1.2.-	Agua Potable	23,890,013.74	-10,806,164.42	13,083,849.32	11,353,638.99	8,940,302.82	1,730,210.33
2.2.3.1.2.1.-	Construcción de Infraestructura para Agua Potable	20,688,278.63	-9,252,284.04	11,435,994.59	10,081,720.38	7,668,384.21	1,354,274.21
2.2.3.1.2.3.-	Agua Limpia	3,201,735.11	-2,753,428.89	448,306.22	72,370.10	72,370.10	375,936.12
2.2.3.1.2.4.-	Cultura del Agua	0.00	0.00	0.00	0.00	0.00	0.00
2.2.3.1.2.5.-	Operación y Mantenimiento de Infraestructura Hidráulica para el Suministro de Agua	0.00	1,199,548.51	1,199,548.51	1,199,548.51	1,199,548.51	0.00
2.2.4.-	Alumbrado Público	2,945,030.91	3,223,300.77	6,168,331.68	5,442,738.09	5,401,517.35	725,593.59
2.2.4.1.-	Alumbrado Público	2,945,030.91	3,223,300.77	6,168,331.68	5,442,738.09	5,401,517.35	725,593.59
2.2.4.1.2.-	Alumbrado Público	2,945,030.91	3,223,300.77	6,168,331.68	5,442,738.09	5,401,517.35	725,593.59
2.2.4.1.2.1.-	Alumbrado Público	2,945,030.91	3,223,300.77	6,168,331.68	5,442,738.09	5,401,517.35	725,593.59
2.2.5.-	Vivienda	0.00	0.00	0.00	0.00	0.00	0.00
2.2.5.1.-	Vivienda	0.00	0.00	0.00	0.00	0.00	0.00
2.2.5.1.1.-	Mejoramiento y Autoconstrucción de Vivienda	0.00	0.00	0.00	0.00	0.00	0.00
2.2.5.1.1.1.-	Mejoramiento de la Vivienda	0.00	0.00	0.00	0.00	0.00	0.00
2.2.6.-	Servicios Comunes	7,337,078.11	745,449.07	8,082,527.18	6,553,768.02	6,365,295.97	1,528,759.16
2.2.6.1.-	Modernización de los Servicios Comunes	7,337,078.11	745,449.07	8,082,527.18	6,553,768.02	6,365,295.97	1,528,759.16
2.2.6.1.1.-	Comercio Tradicional	2,818,514.41	146,142.42	2,964,656.83	2,251,594.43	2,178,893.30	713,062.40
2.2.6.1.1.1.-	Modernización del Comercio Tradicional	2,818,514.41	146,142.42	2,964,656.83	2,251,594.43	2,178,893.30	713,062.40
2.2.6.1.2.-	Abasto	0.00	0.00	0.00	0.00	0.00	0.00
2.2.6.1.2.1.-	Abasto Social de Productos Básicos	0.00	0.00	0.00	0.00	0.00	0.00
2.2.6.1.3.-	Coordinación para la Prestación de Servicios Públicos Municipales	4,518,563.70	599,306.65	5,117,870.35	4,302,173.59	4,186,402.67	815,696.76
2.2.6.1.3.1.-	Coordinación Para la Conservación de Parques y Jardines	4,450,845.07	403,339.37	4,853,984.44	4,049,610.75	3,934,371.53	804,373.69
2.2.6.1.3.2.-	Coordinación Para Servicios de Administración y Mantenimiento de Panteones	0.00	0.00	0.00	0.00	0.00	0.00
2.2.6.1.3.3.-	Coordinación Para Servicios de Administración y Mantenimiento de Rastros	0.00	0.00	0.00	0.00	0.00	0.00
2.2.6.1.3.4.-	Coordinación Para Servicios de Administración y Mantenimiento de Mercados y Centrales de Abasto	67,918.63	195,967.28	263,885.91	252,562.84	252,031.14	11,323.07
2.2.7.-	Desarrollo Regional	220,197.31	250,852.61	471,049.92	356,641.73	353,664.10	114,408.19



H. AYUNTAMIENTO  
TIXTLA  
2021-2024  
PRESIDENCIA



H. AYUNTAMIENTO  
TIXTLA  
2021-2024  
SINDICATURA



H. AYUNTAMIENTO  
TIXTLA  
2021-2024  
TESORERÍA MUNICIPAL

H. AYUNTAMIENTO  
TIXTLA  
2021-2024  
COMITÉ DE FISCALIZACIÓN

Grupo Piacza - SUINPAG Contable

Paq. B de 26

2,252,378.02

844,003.98




Clave	Concepto	Aprobado	Ampliaciones/ (Reducciones)	Modificado	Devengado	Pagado	Subejercicio
2.3.1.-	Prestación de Servicios de Salud a la Comunidad	1,461,541.54	-5,150.00	1,456,391.54	1,266,476.02	1,192,275.18	189,915.52
2.3.1.1.-	Prevención Médica Para la Comunidad	1,461,541.54	-5,150.00	1,456,391.54	1,266,476.02	1,192,275.18	189,915.52
2.3.1.1.1.-	Prevención Médica Iterativa	1,329,201.54	30,000.00	1,359,201.54	1,213,757.36	1,150,429.20	145,444.18
2.3.1.1.1.1.-	Medicina Preventiva	1,329,201.54	30,000.00	1,359,201.54	1,213,757.36	1,150,429.20	145,444.18
2.3.1.1.1.2.-	Vigilancia y Blindaje Epidemiológico	0.00	0.00	0.00	0.00	0.00	0.00
2.3.1.1.2.-	Promoción Cultural de la Salud	132,340.00	-35,150.00	97,190.00	52,718.66	41,845.98	44,471.34
2.3.1.1.2.1.-	Promoción de la Salud	132,340.00	-35,150.00	97,190.00	52,718.66	41,845.98	44,471.34
2.3.1.1.2.2.-	Prevención de las Adicciones	0.00	0.00	0.00	0.00	0.00	0.00
2.3.1.1.2.3.-	Entornos y Comunidades Saludables	0.00	0.00	0.00	0.00	0.00	0.00
2.3.2.-	Prestación de Servicios de Salud a la Persona	833,835.53	-49,528.40	784,307.13	565,449.45	555,988.13	218,857.88
2.3.2.1.-	Atención Médica	833,835.53	-49,528.40	784,307.13	565,449.45	555,988.13	218,857.88
2.3.2.1.1.-	Fortalecimiento del Diagnóstico y la Atención Médica	833,835.53	-49,528.40	784,307.13	565,449.45	555,988.13	218,857.88
2.3.2.1.1.1.-	Apoyo Municipal a la Prestación de Servicios de Salud Para las Personas	833,835.53	-49,528.40	784,307.13	565,449.45	555,988.13	218,857.88
2.3.3.-	Generación de Recursos para la Salud	6,503,917.63	-5,564,572.14	939,345.49	504,114.71	504,114.71	435,230.78
2.3.4.-	Rectoría del Sistema de Salud	0.00	0.00	0.00	0.00	0.00	0.00
2.3.5.-	Protección Social en Salud	0.00	0.00	0.00	0.00	0.00	0.00
2.4.-	Recreación, Cultura y Otras Manifestaciones Sociales	9,433,993.31	-323,905.15	9,110,088.16	7,456,529.46	5,575,259.26	1,653,558.70
2.4.1.-	Deporte Y Recreación	3,674,011.88	2,130,143.31	5,804,155.19	5,186,807.07	3,408,591.57	617,348.12
2.4.1.1.-	Cultura Física y Deporte	3,674,011.88	2,130,143.31	5,804,155.19	5,186,807.07	3,408,591.57	617,348.12
2.4.1.1.1.-	Cultura Física	3,674,011.88	2,126,889.80	5,800,901.68	5,185,052.36	3,406,836.86	615,849.32
2.4.1.1.1.1.-	Promoción y Fomento de la Cultura Física	3,154,708.88	-895,372.09	2,259,336.79	1,716,571.87	1,600,436.19	542,784.92
2.4.1.1.1.2.-	Fomento de las Actividades Deportivas Recreativas	519,303.00	3,022,261.89	3,541,564.89	3,468,480.49	1,806,400.67	73,084.40
2.4.1.1.2.-	Fomento y Apoyo al Deporte	0.00	3,253.51	3,253.51	1,754.71	1,754.71	1,498.80
2.4.1.1.2.1.-	Impulso y Fortalecimiento del Deporte de Alto Rendimiento	0.00	3,253.51	3,253.51	1,754.71	1,754.71	1,498.80
2.4.2.-	Cultura	4,645,981.43	-1,553,652.68	3,092,328.75	2,107,935.27	2,007,391.78	984,393.48
2.4.2.1.-	Cultura y Arte	4,645,981.43	-1,553,652.68	3,092,328.75	2,107,935.27	2,007,391.78	984,393.48
2.4.2.1.1.-	Fomento y Difusión de la Cultura	4,645,981.43	-1,553,652.68	3,092,328.75	2,107,935.27	2,007,391.78	984,393.48
2.4.2.1.1.1.-	Servicios Culturales	2,875,836.43	-256,702.31	2,618,934.12	1,983,851.57	1,883,308.08	635,082.55
2.4.2.1.1.2.-	Difusión de la Cultura	1,770,345.00	-1,296,950.37	473,394.63	124,083.70	124,083.70	349,310.93
2.4.3.-	Radio, Televisión Y Editoriales	0.00	0.00	0.00	0.00	0.00	0.00
2.4.4.-	Asuntos Religiosos y Otras Manifestaciones Sociales	1,114,000.00	-900,395.78	213,604.22	161,787.12	159,275.91	51,817.10
2.4.4.1.-	Nuevas Organizaciones de la Sociedad	1,114,000.00	-900,395.78	213,604.22	161,787.12	159,275.91	51,817.10
2.4.4.1.1.-	Vinculación con Organizaciones Sociales y Participación Ciudadana	1,114,000.00	-900,395.78	213,604.22	161,787.12	159,275.91	51,817.10





Clave	Concepto	Aprobado	Ampliaciones/ (Reducciones)	Modificado	Devengado	Pagado	Subejercicio
2.5.-	Educación	14,678,641.48	-2,694,653.90	11,983,987.58	4,258,848.86	4,226,595.52	7,725,138.72
2.5.1.-	Educación Básica	6,843,055.39	773,006.13	7,616,061.52	1,775,425.64	1,775,425.64	5,840,635.88
2.5.1.1.-	Educación Básica	6,843,055.39	773,006.13	7,616,061.52	1,775,425.64	1,775,425.64	5,840,635.88
2.5.1.1.1.-	Educación Básica con Calidad	6,843,055.39	773,006.13	7,616,061.52	1,775,425.64	1,775,425.64	5,840,635.88
2.5.1.1.1.6.-	Apoyo Municipal a la Educación Básica	6,843,055.39	773,006.13	7,616,061.52	1,775,425.64	1,775,425.64	5,840,635.88
2.5.2.-	Educación Media Superior	6,145,849.50	-3,490,971.81	2,654,877.69	1,650,107.58	1,650,107.58	1,004,770.11
2.5.2.1.-	Educación Media Superior	6,145,849.50	-3,490,971.81	2,654,877.69	1,650,107.58	1,650,107.58	1,004,770.11
2.5.2.1.1.-	Educación con Calidad de Tipo Medio Superior	6,145,849.50	-3,490,971.81	2,654,877.69	1,650,107.58	1,650,107.58	1,004,770.11
2.5.2.1.1.5.-	Apoyo Municipal a la Educación Media Superior	6,145,849.50	-3,490,971.81	2,654,877.69	1,650,107.58	1,650,107.58	1,004,770.11
2.5.3.-	Educación Superior	0.00	0.00	0.00	0.00	0.00	0.00
2.5.3.1.-	Educación Superior	0.00	0.00	0.00	0.00	0.00	0.00
2.5.3.1.1.-	Educación Superior Vanguardista	0.00	0.00	0.00	0.00	0.00	0.00
2.5.3.1.1.5.-	Apoyo municipal a la Educación Superior	0.00	0.00	0.00	0.00	0.00	0.00
2.5.4.-	Posgrado	0.00	0.00	0.00	0.00	0.00	0.00
2.5.5.-	Educación Para Adultos	0.00	0.00	0.00	0.00	0.00	0.00
2.5.5.1.-	Educación Para Adultos	0.00	0.00	0.00	0.00	0.00	0.00
2.5.5.1.1.-	Educación Para los Adultos	0.00	0.00	0.00	0.00	0.00	0.00
2.5.5.1.1.1.-	Alfabetización y Educación Básica para Adultos	0.00	0.00	0.00	0.00	0.00	0.00
2.5.5.1.1.2.-	Capacitación no Formal Para el Trabajo	0.00	0.00	0.00	0.00	0.00	0.00
2.5.6.-	Otros Servicios Educativos y Actividades Inherentes	1,689,736.59	23,311.78	1,713,048.37	833,315.64	801,062.30	879,732.73
2.5.6.3.-	Alimentación para la Población Infantil	1,689,736.59	23,311.78	1,713,048.37	833,315.64	801,062.30	879,732.73
2.5.6.3.1.-	Asistencia Alimentaria a Menores	1,689,736.59	23,311.78	1,713,048.37	833,315.64	801,062.30	879,732.73
2.5.6.3.1.1.-	Desayunos Escolares	1,689,736.59	23,311.78	1,713,048.37	833,315.64	801,062.30	879,732.73
2.5.6.3.1.2.-	Desayuno Escolar Comunitario	0.00	0.00	0.00	0.00	0.00	0.00
2.6.-	Protección Social	8,608,035.35	802,644.93	9,410,680.28	7,419,382.69	7,176,963.21	1,991,297.59
2.6.1.-	Enfermedad e Incapacidad	0.00	0.00	0.00	0.00	0.00	0.00
2.6.2.-	Edad Avanzada	0.00	0.00	0.00	0.00	0.00	0.00
2.6.3.-	Familia e Hijos	990,167.81	29,209.91	1,019,377.72	771,443.89	743,537.07	247,933.83
2.6.4.-	Desempleo	0.00	0.00	0.00	0.00	0.00	0.00
2.6.5.-	Alimentación y Nutrición	0.00	0.00	0.00	0.00	0.00	0.00
2.6.5.1.-	Alimentación y Nutrición Familiar	0.00	0.00	0.00	0.00	0.00	0.00
2.6.5.1.1.-	Alimentación y Nutrición Para la Familia	0.00	0.00	0.00	0.00	0.00	0.00
2.6.5.1.1.1.-	Estudios Nutricionales	0.00	0.00	0.00	0.00	0.00	0.00
2.6.5.1.1.2.-	Dotación Alimenticia a Población Marginada	0.00	0.00	0.00	0.00	0.00	0.00
2.6.5.1.1.3.-	Cultura Alimentaria	0.00	0.00	0.00	0.00	0.00	0.00
2.6.5.1.1.4.-	Asistencia Alimentaria a Escolas	0.00	0.00	0.00	0.00	0.00	0.00


 H. AYUNTAMIENTO  
**TIXTLA**  
 2021-2024  
 PRESIDENCIA



 H. AYUNTAMIENTO  
**TIXTLA**  
 2021-2024  
 SINDICATURA



 H. AYUNTAMIENTO  
**TIXTLA**  
 2021-2024  
 TESORERÍA MUNICIPAL

H. AYUNTAMIENTO  
**TIXTLA**  
 2021-2024  
 ÓRGANO DE  
 CONTROL INTERNO



Clave	Concepto	Aprobado	Ampliaciones/ (Reducciones)	Modificado	Devengado	Pagado	Subejercicio
2.6.5.1.1.5.-	Huertos Familiares	0.00	0.00	0.00	0.00	0.00	0.00
2.6.6.-	Apoyo Social para la Vivienda	0.00	5,000.00	5,000.00	2,200.87	2,200.87	2,799.13
2.6.7.-	Indígenas	158,340.00	-39,961.51	118,378.49	49,727.41	48,660.21	68,651.08
2.6.7.1.-	Pueblos Indígenas	158,340.00	-39,961.51	118,378.49	49,727.41	48,660.21	68,651.08
2.6.7.1.1.-	Promoción Para el Desarrollo de los Pueblos Indígenas	158,340.00	-39,961.51	118,378.49	49,727.41	48,660.21	68,651.08
2.6.7.1.1.1.-	Concertación Para el Desarrollo de los Pueblos Indígenas	0.00	0.00	0.00	0.00	0.00	0.00
2.6.7.1.1.2.-	Capacitación a Población Indígena	0.00	0.00	0.00	0.00	0.00	0.00
2.6.7.1.1.3.-	Proyectos de Desarrollo en Comunidades Indígenas	158,340.00	-39,961.51	118,378.49	49,727.41	48,660.21	68,651.08
2.6.7.1.1.4.-	Difusión y Protección de las Manifestaciones y el Patrimonio Cultural de los Pueblos Indígenas	0.00	0.00	0.00	0.00	0.00	0.00
2.6.8.-	Otros Grupos Vulnerables	7,459,527.54	808,396.53	8,267,924.07	6,596,010.52	6,382,565.06	1,671,913.55
2.6.8.1.-	Protección a la Población Infantil y Adolescente	3,779,941.25	774,330.00	4,554,271.25	3,938,261.87	3,731,377.96	616,009.38
2.6.8.1.1.-	Protección a la Integridad del Infante y Adolescente	3,779,941.25	774,330.00	4,554,271.25	3,938,261.87	3,731,377.96	616,009.38
2.6.8.1.1.3.-	Detección y Prevención de Niños en Situación de Calle	3,779,941.25	774,330.00	4,554,271.25	3,938,261.87	3,731,377.96	616,009.38
2.6.8.1.1.4.-	Niñas, Niños y Adolescentes Repatriados y en Riesgo de Migración	0.00	0.00	0.00	0.00	0.00	0.00
2.6.8.1.1.5.-	Promoción de la Participación Infantil y Adolescente	0.00	0.00	0.00	0.00	0.00	0.00
2.6.8.2.-	Atención a Personas con Discapacidad	278,668.00	-120,880.70	157,787.30	34,787.00	34,787.00	123,000.30
2.6.8.2.1.-	Fortalecimiento de los Servicios Para Personas con Discapacidad	0.00	0.00	0.00	0.00	0.00	0.00
2.6.8.2.1.2.-	Orientación e Información Sobre Discapacidad	0.00	0.00	0.00	0.00	0.00	0.00
2.6.8.2.2.-	Desarrollo Integral Para Personas con Discapacidad	0.00	0.00	0.00	0.00	0.00	0.00
2.6.8.2.2.1.-	Capacitación a Personas con Discapacidad	0.00	0.00	0.00	0.00	0.00	0.00
2.6.8.2.2.2.-	Promoción para el Trabajo Productivo de Personas con Discapacidad	0.00	0.00	0.00	0.00	0.00	0.00
2.6.8.2.3.-	Rehabilitación a Personas con Discapacidad	278,668.00	-120,880.70	157,787.30	34,787.00	34,787.00	123,000.30
2.6.8.2.3.1.-	Atención Especializada, Médica y Paramédica a Personas con Discapacidad	278,668.00	-120,880.70	157,787.30	34,787.00	34,787.00	123,000.30
2.6.8.2.3.2.-	Atención Terapéutica a Personas con Discapacidad	0.00	0.00	0.00	0.00	0.00	0.00
2.6.8.3.-	Apoyo a los Adultos Mayores	0.00	0.00	0.00	0.00	0.00	0.00
2.6.8.3.1.-	Respeto y Apoyo a los Adultos Mayores	0.00	0.00	0.00	0.00	0.00	0.00
2.6.8.3.1.2.-	Asistencia Social a los Adultos Mayores	0.00	0.00	0.00	0.00	0.00	0.00
2.6.8.3.2.-	Espacios Integrales Para el Desarrollo de los Adultos Mayores	0.00	0.00	0.00	0.00	0.00	0.00
2.6.8.3.2.1.-	Vida Activa Para el Adulto Mayor	0.00	0.00	0.00	0.00	0.00	0.00
2.6.8.4.-	Desarrollo Integral de la Familia	2,720,418.29	489,699.63	3,210,117.92	2,497,955.45	2,491,835.86	712,162.47
2.6.8.4.1.-	Prevención y Bienestar Familiar	2,720,418.29	489,699.63	3,210,117.92	2,497,955.45	2,491,835.86	712,162.47


**H. AYUNTAMIENTO**  
**TIXTLA**  
 2021-2024  
 PRESIDENCIA


**H. AYUNTAMIENTO**  
**TIXTLA**  
 2021-2024  
 SINDICATURA


**H. AYUNTAMIENTO**  
**TIXTLA**  
 2021-2024  
 TESORERÍA MUNICIPAL

**H. AYUNTAMIENTO**  
**TIXTLA**  
 2021-2024  
 ÓRGANO DE CONTROL INTERNO

Grupo Piacza - SUINPAC Contable.

Pag: 1,125,760.00



Clave	Concepto	Aprobado	Ampliaciones/ (Reducciones)	Modificado	Devengado	Pagado	Subejercicio
2.6.8.4.1.2.-	Atención a Víctimas por Maltrato y Abuso	0.00	12,919.76	12,919.76	4,226.92	4,226.92	8,692.84
2.6.8.4.1.3.-	Servicios Jurídico Asistenciales a la Familia	0.00	0.00	0.00	0.00	0.00	0.00
2.6.8.4.1.6.-	Orientación y Atención Psicológica y Psiquiátrica	0.00	0.00	0.00	0.00	0.00	0.00
2.6.8.5.-	Igualdad de Trato y Oportunidades Para la Mujer y el Hombre	525,460.00	-238,154.87	287,305.13	115,010.91	114,568.95	172,294.22
2.6.8.5.1.-	Participación Social de la Mujer	525,460.00	-238,154.87	287,305.13	115,010.91	114,568.95	172,294.22
2.6.8.5.1.1.-	Coordinación Institucional Para la Igualdad de Género	0.00	0.00	0.00	0.00	0.00	0.00
2.6.8.5.1.2.-	Cultura de Igualdad y Prevención de la Violencia de Género	525,460.00	-238,154.87	287,305.13	115,010.91	114,568.95	172,294.22
2.6.8.5.1.3.-	Atención Social y Educativa Para Hijos de Madres y Padres Trabajadores	0.00	0.00	0.00	0.00	0.00	0.00
2.6.8.5.1.4.-	Apoyo Social para el Empoderamiento Económico de la Mujer	0.00	0.00	0.00	0.00	0.00	0.00
2.6.8.6.-	Oportunidades Para los Jóvenes	155,040.00	-96,597.53	58,442.47	9,995.29	9,995.29	48,447.18
2.6.8.6.1.-	Promoción del Bienestar y Recreación Juvenil	155,040.00	-96,597.53	58,442.47	9,995.29	9,995.29	48,447.18
2.6.8.6.1.2.-	Bienestar y Orientación Juvenil	155,040.00	-96,597.53	58,442.47	9,995.29	9,995.29	48,447.18
2.6.8.6.1.3.-	Promoción del Desarrollo Integral del Adolescente	0.00	0.00	0.00	0.00	0.00	0.00
2.6.8.6.1.4.-	Atención Integral Para la Reducción del Embarazo Adolescente	0.00	0.00	0.00	0.00	0.00	0.00
2.6.8.6.1.5.-	Atención Integral a la Madre Adolescente	0.00	0.00	0.00	0.00	0.00	0.00
2.6.8.6.2.-	Asistencia Social y Servicios Comunitarios Para la Juventud	0.00	0.00	0.00	0.00	0.00	0.00
2.6.8.6.2.1.-	Expresión Juvenil	0.00	0.00	0.00	0.00	0.00	0.00
2.6.8.6.2.2.-	Asistencia Social a la Juventud	0.00	0.00	0.00	0.00	0.00	0.00
2.6.9.-	Otros de Seguridad Social y Asistencia Social	0.00	0.00	0.00	0.00	0.00	0.00
2.7.-	Otros Asuntos Sociales	0.00	0.00	0.00	0.00	0.00	0.00
2.7.1.-	Otros Asuntos Sociales	0.00	0.00	0.00	0.00	0.00	0.00
3.-	Desarrollo Económico	13,711,560.31	-1,871,805.80	11,839,754.51	8,805,487.49	8,554,058.27	3,034,267.02
3.1.-	Asuntos Económicos, Comerciales y Laborales en General	7,442,544.67	-501,239.44	6,941,305.23	4,330,343.19	4,143,816.42	2,610,962.04
3.1.1.-	Asuntos Económicos y Comerciales en General	3,549,028.05	321,335.56	3,870,363.61	3,095,707.06	2,982,933.03	774,656.55
3.1.2.-	Asuntos Laborales Generales	3,893,516.62	-822,575.00	3,070,941.62	1,234,636.13	1,160,883.39	1,836,305.49
3.1.2.1.-	Empleo	3,893,516.62	-822,575.00	3,070,941.62	1,234,636.13	1,160,883.39	1,836,305.49
3.1.2.1.2.-	Fomento a la Creación	2,702,716.62	-51,194.82	2,651,521.80	1,146,251.82	1,073,177.68	1,505,269.98
3.1.2.1.2.2.-	Colocación de Trabajadores Desempleados	2,702,716.62	-51,656.55	2,651,060.07	1,145,790.09	1,072,715.95	1,505,269.98
3.1.2.1.2.3.-	Fomento Para el Autoempleo	0.00	461.73	461.73	461.73	461.73	0.00
3.1.2.1.3.-	Capacitación, Adiestramiento y Productividad en y Para el Trabajo	1,190,800.00	-771,380.18	419,419.82	88,384.31	87,705.71	331,035.51
3.1.2.1.3.1.-	Capacitación, Adiestramiento y Productividad en el Trabajo	1,190,800.00	-771,380.18	419,419.82	88,384.31	87,705.71	331,035.51



0.00 AYUNTAMIENTO 0.00  
**TIXTLA**  
 2021-2024  
 PRESIDENCIA



0.00 AYUNTAMIENTO 0.00  
**TIXTLA**  
 2021-2024  
 SINDICATURA



0.00 AYUNTAMIENTO 0.00  
**TIXTLA**  
 2021-2024  
 TESORERÍA MUNICIPAL

AYUNTAMIENTO  
**TIXTLA**  
 2021-2024  
 ÓRGANO DE  
 CONTROL INTERNO

Grupo Plaza - SUINPAC Contable

ag 12 de 16



Clave	Concepto	Aprobado	Ampliaciones/ (Reducciones)	Modificado	Devengado	Pagado	Subejercicio
3.1.2.3.1.-	Integración de la Mujer al Desarrollo Económico	0.00	0.00	0.00	0.00	0.00	0.00
3.1.2.3.1.1.-	Capacitación de la Mujer Para el Trabajo	0.00	0.00	0.00	0.00	0.00	0.00
3.1.2.3.1.2.-	Proyectos Productivos Para el Desarrollo de la Mujer	0.00	0.00	0.00	0.00	0.00	0.00
3.1.2.3.1.3.-	Proyectos de Inclusión Financiera e Igualdad Salarial Para la Mujer	0.00	0.00	0.00	0.00	0.00	0.00
3.2.-	Agropecuaria, Silvicultura, Pesca y Caza	0.00	0.00	0.00	0.00	0.00	0.00
3.2.1.-	Agropecuaria	0.00	0.00	0.00	0.00	0.00	0.00
3.2.1.1.-	Desarrollo Agrícola	0.00	0.00	0.00	0.00	0.00	0.00
3.2.1.1.2.-	Fomento y/o Reactivación Agrícola	0.00	0.00	0.00	0.00	0.00	0.00
3.2.1.1.2.1.-	Apoyos Especiales a Productores Agrícolas	0.00	0.00	0.00	0.00	0.00	0.00
3.2.1.2.-	Fomento Productores Rurales	0.00	0.00	0.00	0.00	0.00	0.00
3.2.1.2.2.-	Proyectos Productivos	0.00	0.00	0.00	0.00	0.00	0.00
3.2.1.2.2.1.-	Fomento a Proyectos de Producción Rural	0.00	0.00	0.00	0.00	0.00	0.00
3.2.1.3.-	Fomento Pecuario	0.00	0.00	0.00	0.00	0.00	0.00
3.2.1.3.1.-	Fomento a la Ganadería	0.00	0.00	0.00	0.00	0.00	0.00
3.2.1.3.1.5.-	Desarrollo de Capacidades Pecuarias	0.00	0.00	0.00	0.00	0.00	0.00
3.2.1.4.-	Sanidad, Inocuidad y Calidad Agroalimentaria	0.00	0.00	0.00	0.00	0.00	0.00
3.2.1.4.1.-	Sanidad, Inocuidad y Calidad Pecuaria, Agrícola y Acuicola	0.00	0.00	0.00	0.00	0.00	0.00
3.2.1.4.1.4.-	Acciones Municipales de Apoyo a la Sanidad, Inocuidad y Calidad Agroalimentaria	0.00	0.00	0.00	0.00	0.00	0.00
3.2.2.-	Silvicultura	0.00	0.00	0.00	0.00	0.00	0.00
3.2.2.1.-	Desarrollo Forestal	0.00	0.00	0.00	0.00	0.00	0.00
3.2.2.1.1.-	Fomento a la Producción Forestal	0.00	0.00	0.00	0.00	0.00	0.00
3.2.2.1.1.3.-	Organización y Capacitación de Productores Forestales	0.00	0.00	0.00	0.00	0.00	0.00
3.2.2.1.1.4.-	Desarrollo de Proyectos Productivos en Zonas Forestales	0.00	0.00	0.00	0.00	0.00	0.00
3.2.2.1.1.7.-	Plantaciones Forestales de Administración Municipal	0.00	0.00	0.00	0.00	0.00	0.00
3.2.3.-	Acuicultura, Pesca y Caza	0.00	0.00	0.00	0.00	0.00	0.00
3.2.3.1.-	Fomento Acuicola	0.00	0.00	0.00	0.00	0.00	0.00
3.2.3.1.1.-	Impulso al Desarrollo de la Acuicultura	0.00	0.00	0.00	0.00	0.00	0.00
3.2.3.1.1.2.-	Capacitación Para la Producción Acuicola	0.00	0.00	0.00	0.00	0.00	0.00
3.2.3.1.1.3.-	Acuicultura Rural	0.00	0.00	0.00	0.00	0.00	0.00
3.2.4.-	Agroindustrial	0.00	0.00	0.00	0.00	0.00	0.00
3.2.5.-	Hidroagrícola	0.00	0.00	0.00	0.00	0.00	0.00
3.2.6.-	Apoyo Financiero a la Banca y Seguro Agropecuario	0.00	0.00	0.00	0.00	0.00	0.00

H. AYUNTAMIENTO  
TIXTLA  
PRESIDENCIA  
Grupo Paeza - SUINFAS Contable

H. AYUNTAMIENTO  
TIXTLA  
SINDICATURA  
13 de 16

H. AYUNTAMIENTO  
TIXTLA  
TESORERÍA MUNICIPAL  
2021 - 2024

H. AYUNTAMIENTO  
TIXTLA  
ÓRGANO DE  
CONTROL INTERNO  
2021 - 2024



Clave	Concepto	Aprobado	Ampliaciones/ (Reducciones)	Modificado	Devengado	Pagado	Subejercicio
3.2.6.1.1.-	Aseguramiento Agrícola y Pecuario	0.00	0.00	0.00	0.00	0.00	0.00
3.2.6.1.1.1.-	Seguro Agropecuario y Otros Servicios Financieros	0.00	0.00	0.00	0.00	0.00	0.00
3.3.-	Combustibles y Energía	2,427,275.88	612,479.90	3,039,755.78	3,018,318.72	3,017,529.98	21,437.06
3.3.1.-	Carbón y otros Combustibles Minerales Sólidos	0.00	0.00	0.00	0.00	0.00	0.00
3.3.2.-	Petróleo y Gas Natural (Hidrocarburos)	0.00	0.00	0.00	0.00	0.00	0.00
3.3.3.-	Combustibles Nucleares	0.00	0.00	0.00	0.00	0.00	0.00
3.3.4.-	Otros Combustibles	0.00	0.00	0.00	0.00	0.00	0.00
3.3.5.-	Electricidad	2,427,275.88	612,479.90	3,039,755.78	3,018,318.72	3,017,529.98	21,437.06
3.3.5.1.-	Electrificación	2,427,275.88	612,479.90	3,039,755.78	3,018,318.72	3,017,529.98	21,437.06
3.3.5.1.1.-	Servicio de Electrificación	2,427,275.88	612,479.90	3,039,755.78	3,018,318.72	3,017,529.98	21,437.06
3.3.5.1.1.2.-	Ahorro de Energía	2,427,275.88	-1,804,995.09	622,280.79	600,843.73	600,054.99	21,437.06
3.3.5.1.1.3.-	Electrificación Urbana	0.00	2,417,474.99	2,417,474.99	2,417,474.99	2,417,474.99	0.00
3.3.5.1.1.4.-	Electrificación Rural	0.00	0.00	0.00	0.00	0.00	0.00
3.3.5.1.1.5.-	Electrificación no Convencional	0.00	0.00	0.00	0.00	0.00	0.00
3.3.6.-	Energía no Eléctrica	0.00	0.00	0.00	0.00	0.00	0.00
3.4.-	Minería, Manufacturas y Construcción	0.00	0.00	0.00	0.00	0.00	0.00
3.4.1.-	Extracción de Recursos Minerales excepto los Combustibles Minerales	0.00	0.00	0.00	0.00	0.00	0.00
3.4.2.-	Manufacturas	0.00	0.00	0.00	0.00	0.00	0.00
3.4.2.1.-	Modernización Industrial	0.00	0.00	0.00	0.00	0.00	0.00
3.4.2.1.1.-	Promoción y Fomento Empresarial	0.00	0.00	0.00	0.00	0.00	0.00
3.4.2.1.1.2.-	Fortalecimiento a la Micro y Pequeña Empresa	0.00	0.00	0.00	0.00	0.00	0.00
3.4.2.1.1.3.-	Fortalecimiento a la Competitividad	0.00	0.00	0.00	0.00	0.00	0.00
3.4.3.-	Construcción	0.00	0.00	0.00	0.00	0.00	0.00
3.5.-	Transporte	2,208,230.16	-1,911,523.28	296,706.88	296,706.88	296,706.88	0.00
3.5.1.-	Transporte por Carretera	0.00	296,706.88	296,706.88	296,706.88	296,706.88	0.00
3.5.1.1.-	Modernización de la Movilidad y el Transporte Terrestre	0.00	0.00	0.00	0.00	0.00	0.00
3.5.1.1.1.-	Coordinación y Gestión de las Políticas para el Desarrollo de la Movilidad y el Transporte	0.00	0.00	0.00	0.00	0.00	0.00
3.5.1.1.1.5.-	Apoyo Municipal a las Políticas para el Desarrollo del Transporte	0.00	0.00	0.00	0.00	0.00	0.00
3.5.1.3.-	Modernización de la Infraestructura para el Transporte Terrestre	0.00	296,706.88	296,706.88	296,706.88	296,706.88	0.00
3.5.1.3.2.-	Carreteras Alimentadoras	0.00	0.00	0.00	0.00	0.00	0.00
3.5.1.3.2.1.-	Construcción de Carreteras Alimentadoras	0.00	0.00	0.00	0.00	0.00	0.00
3.5.1.3.2.6.-	Construcción y Rehabilitación de Puentes en Carreteras	0.00	0.00	0.00	0.00	0.00	0.00
3.5.1.3.4.-	Vialidades Primarias	0.00	0.00	0.00	0.00	0.00	0.00
3.5.1.3.4.2.-	Construcción y Modernización de Vialidades Primarias	0.00	0.00	0.00	0.00	0.00	0.00


  
**H. AYUNTAMIENTO**  
**TIXTLA**  
 2021 - 2024  
**SECRETARÍA DE GOBIERNO**  
**TESORERÍA MUNICIPAL**


  
**H. AYUNTAMIENTO**  
**TIXTLA**  
 2021 - 2024  
**SINDICATURA**


  
**H. AYUNTAMIENTO**  
**TIXTLA**  
 2021 - 2024  
**TESORERÍA MUNICIPAL**



Clave	Concepto	Aprobado	Ampliaciones/ (Reducciones)	Modificado	Devengado	Pagado	Subejercicio
3.5.1.3.4.3.-	Construcción y Rehabilitación de Puentes en Vialidades	0.00	296,706.88	296,706.88	296,706.88	296,706.88	0.00
3.5.2.-	Transporte por Agua y Puertos	0.00	0.00	0.00	0.00	0.00	0.00
3.5.3.-	Transporte por Ferrocarril	0.00	0.00	0.00	0.00	0.00	0.00
3.5.4.-	Transporte Aéreo	0.00	0.00	0.00	0.00	0.00	0.00
3.5.5.-	Transporte por Oleoductos y Gasoductos y otros Sistemas de Transporte	0.00	0.00	0.00	0.00	0.00	0.00
3.5.6.-	Otros relacionados con Transporte	2,208,230.16	-2,208,230.16	0.00	0.00	0.00	0.00
3.6.-	Comunicaciones	424,866.97	-4,000.00	420,866.97	303,023.47	285,002.86	117,843.50
3.6.1.-	Comunicaciones	424,866.97	-4,000.00	420,866.97	303,023.47	285,002.86	117,843.50
3.7.-	Turismo	808,926.05	-45,522.98	763,403.07	534,799.11	501,563.93	228,603.96
3.7.1.-	Turismo	808,926.05	-45,522.98	763,403.07	534,799.11	501,563.93	228,603.96
3.7.1.1.-	Fomento Turístico	808,926.05	-45,522.98	763,403.07	534,799.11	501,563.93	228,603.96
3.7.1.1.1.-	Promoción y Comercialización Turística	808,926.05	-45,522.98	763,403.07	534,799.11	501,563.93	228,603.96
3.7.1.1.1.1.-	Promoción e Información Turística	808,926.05	-45,522.98	763,403.07	534,799.11	501,563.93	228,603.96
3.7.1.1.1.2.-	Difusión y Apoyo para la Comercialización Turística	0.00	0.00	0.00	0.00	0.00	0.00
3.7.1.1.2.-	Desarrollo y Fomento a la Inversión Turística	0.00	0.00	0.00	0.00	0.00	0.00
3.7.1.1.2.1.-	Gestión y Desarrollo de Productos Turísticos	0.00	0.00	0.00	0.00	0.00	0.00
3.7.2.-	Hoteles y Restaurantes	0.00	0.00	0.00	0.00	0.00	0.00
3.8.-	Ciencia, Tecnología e Innovación	0.00	0.00	0.00	0.00	0.00	0.00
3.8.1.-	Investigación Científica	0.00	0.00	0.00	0.00	0.00	0.00
3.8.1.1.-	Investigación Científica	0.00	0.00	0.00	0.00	0.00	0.00
3.8.1.1.1.-	Fomento y Desarrollo de la Ciencia	0.00	0.00	0.00	0.00	0.00	0.00
3.8.1.1.1.1.-	Fomento a la Investigación Científica y Formación de Recursos Humanos	0.00	0.00	0.00	0.00	0.00	0.00
3.8.2.-	Desarrollo Tecnológico	0.00	0.00	0.00	0.00	0.00	0.00
3.8.3.-	Servicios Científicos y Tecnológicos	0.00	0.00	0.00	0.00	0.00	0.00
3.8.4.-	Innovación	0.00	0.00	0.00	0.00	0.00	0.00
3.9.-	Otras Industrias Y Otros Asuntos Económicos	399,716.58	-22,000.00	377,716.58	322,296.12	309,438.20	55,420.48
3.9.1.-	Comercio, Distribución, Almacenamiento Y Depósito	0.00	0.00	0.00	0.00	0.00	0.00
3.9.2.-	Otras Industrias	0.00	0.00	0.00	0.00	0.00	0.00
3.9.3.-	Otros Asuntos Económicos	399,716.58	-22,000.00	377,716.58	322,296.12	309,438.20	55,420.48
3.9.3.1.-	Promoción Artesanal	399,716.58	-22,000.00	377,716.58	322,296.12	309,438.20	55,420.48
3.9.3.1.1.-	Fomento a la Actividad Artesanal	399,716.58	-22,000.00	377,716.58	322,296.12	309,438.20	55,420.48
3.9.3.1.1.2.-	Organización, Capacitación y Asesoría Financiera	399,716.58	-22,000.00	377,716.58	322,296.12	309,438.20	55,420.48
3.9.3.1.2.-	Promoción y Comercialización Artesanal	0.00	0.00	0.00	0.00	0.00	0.00
3.9.3.1.2.2.-	Promoción y Fomento Artesanal	0.00	0.00	0.00	0.00	0.00	0.00
4.-	Otras No Clasificadas En Funciones Anteriores	0.00	0.00	0.00	0.00	0.00	0.00

H. AYUNTAMIENTO  
 TIXTLA  
 2021-2024  
 ORGANISMO DE  
 FISCALIZACIÓN INTERNO



Clave	Concepto	Aprobado	Ampliaciones/ (Reducciones)	Modificado	Devengado	Pagado	Subejercicio
4.1.-	Transacciones De La Deuda Publica / Costo Financiero De La Deuda	0.00	0.00	0.00	0.00	0.00	0.00
4.1.1.-	Deuda Pública Interna	0.00	0.00	0.00	0.00	0.00	0.00
4.1.1.1.-	Deuda Pública	0.00	0.00	0.00	0.00	0.00	0.00
4.1.1.1.2.-	Servicio de la deuda pública	0.00	0.00	0.00	0.00	0.00	0.00
4.1.1.1.2.2.-	Amortización de la deuda (capital)	0.00	0.00	0.00	0.00	0.00	0.00
4.1.1.1.2.3.-	Costo financiero de la deuda (intereses)	0.00	0.00	0.00	0.00	0.00	0.00
4.1.2.-	Deuda Pública Externa	0.00	0.00	0.00	0.00	0.00	0.00
4.2.-	Transferencias, Participaciones Y Aportaciones Entre Diferentes Niveles Y Ordenes De Gobierno	0.00	0.00	0.00	0.00	0.00	0.00
4.2.1.-	Transferencias Entre Diferentes Niveles Y Ordenes De Gobierno	0.00	0.00	0.00	0.00	0.00	0.00
4.2.1.1.-	Transferencias	0.00	0.00	0.00	0.00	0.00	0.00
4.2.1.1.1.-	Transferencias Intergubernamentales	0.00	0.00	0.00	0.00	0.00	0.00
4.2.1.1.1.3.-	Convenios de coordinación	0.00	0.00	0.00	0.00	0.00	0.00
4.2.1.1.1.4.-	Transferencias del ayuntamiento a organismos municipales	0.00	0.00	0.00	0.00	0.00	0.00
4.2.2.-	Participaciones Entre Diferentes Niveles Y Ordenes De Gobierno	0.00	0.00	0.00	0.00	0.00	0.00
4.2.3.-	Aportaciones Entre Diferentes Niveles Y Ordenes De Gobierno	0.00	0.00	0.00	0.00	0.00	0.00
4.3.-	Saneamiento Del Sistema Financiero	0.00	0.00	0.00	0.00	0.00	0.00
4.3.1.-	Saneamiento Del Sistema Financiero	0.00	0.00	0.00	0.00	0.00	0.00
4.3.2.-	Apoyos IPAB	0.00	0.00	0.00	0.00	0.00	0.00
4.3.3.-	Banca De Desarrollo	0.00	0.00	0.00	0.00	0.00	0.00
4.3.4.-	Apoyo A Los Programas De Reestructura En Unidades De Inversión (UDIS)	0.00	0.00	0.00	0.00	0.00	0.00
4.4.-	Adeudos De Ejercicios Fiscales Anteriores	0.00	0.00	0.00	0.00	0.00	0.00
4.4.1.-	Adeudos De Ejercicios Fiscales Anteriores	0.00	0.00	0.00	0.00	0.00	0.00
4.4.1.1.-	Previsiones para el Pago de Adeudos de Ejercicios Fiscales Anteriores	0.00	0.00	0.00	0.00	0.00	0.00
4.4.1.1.1.-	Previsiones para el Pago de Adeudos de Ejercicios Fiscales Anteriores	0.00	0.00	0.00	0.00	0.00	0.00
4.4.1.1.1.1.-	Pasivos Derivados de Erogaciones Devengadas y Pendientes de Ejercicios Anteriores	0.00	0.00	0.00	0.00	0.00	0.00
4.4.1.1.1.2.-	Pasivos por Contratación de Créditos	0.00	0.00	0.00	0.00	0.00	0.00
<b>Total del Gasto</b>		<b>202,576,521.24</b>	<b>7,161,838.59</b>	<b>209,738,359.83</b>	<b>158,714,949.88</b>	<b>150,079,950.13</b>	<b>51,023,409.95</b>

Bajo protesta de decir verdad declaramos que los Estados Financieros y sus notas son correctos, verídicos y son responsabilidad del ayuntamiento.

**H. AYUNTAMIENTO TIXTLA DE GUERRERO**  
**2021-2024**  
**ÓRGANO DE CONTROL INTERNO**

**Autorizo:** *[Firma]*  
**Miguel Antonio González Cabanas**  
 Presidente Municipal Constitucional

**Yo Soy:** *[Firma]*  
**William Miranda García**  
 Síndico Procurador Municipal

**Elabora:** *[Firma]*  
**Francisco Rodríguez Jiménez**  
 Tesorero Municipal

**Revisó:** *[Firma]*  
**Erika Edith Vazquez Torreblanca**  
 Titular del Organismo de Control Interno