



Municipio de Tixtla de Guerrero Guerrero  
Estado de Situación Financiera LDF  
al 30 de Septiembre de 2022

Fecha: 30/Sep/2022

**Activo**

Activo circulante	2022	2021
Efectivo y Equivalentes	\$ 21,932,792.97	\$ 2,295,458.29
Efectivo	\$ 145,353.10	\$ -240.88
Bancos / Tesorería	\$ 21,773,333.87	\$ 2,281,593.17
Bancos / Dependencias y Otros	\$ 14,106.00	\$ 14,106.00
Derechos a Recibir Efectivo o Equivalentes	\$ 41,726,877.60	\$ 49,518,808.71
Cuentas por Cobrar a Corto Plazo	\$ 0.00	\$ 7,360,767.20
Deudores Diversos por Cobrar a Corto Plazo	\$ 1,190,357.76	\$ 320,055.51
Ingresos por Recuperar a Corto Plazo	\$ 40,199,197.55	\$ 41,283,470.64
Préstamos Otorgados a Corto Plazo	\$ 66,503.58	\$ 344,450.09
Otros Derechos a Recibir Efectivo o Equivalente a Corto Plazo	\$ 270,818.71	\$ 210,065.27
Derechos a Recibir Bienes o Servicios	\$ 3,625,519.67	\$ 2,363,253.37
Anticipo a Proveedores por Adquisición de Bienes y Prestación de Servicios a Corto Plazo	\$ 1,350,398.30	\$ 399,996.00
Anticipo Contratistas por Obras Publicas a Corto Plazo	\$ 237,625.37	\$ 237,625.37
Otros Derechos a Recibir Bienes o Servicios a Corto Plazo	\$ 2,037,496.00	\$ 1,725,632.00
Inventarios	\$ 7,654.50	\$ 0.00
Inventario de Materias Primas, Materiales y Suministros para Producción	\$ 7,654.50	\$ 0.00
Almacenes	\$ 0.02	\$ 0.00
Almacén de Materiales y Suministros de Consumo	\$ 0.02	\$ 0.00
(Estimación por Perdida o Deterioro de Activos Circulantes) Naturaleza Acreedora	\$ 0.00	\$ -4,725,235.68
(Estimaciones para Cuentas Incobrables por Derechos a Recibir Efectivo o Equivalentes) Naturaleza Acreedora	\$ 0.00	\$ -4,725,235.68
Otros Activos Circulantes	\$ 168,984.16	\$ 168,984.16
Bienes Muebles Derivados de Embargos, Decomisos, Aseguramientos y Dación en Pago	\$ 168,984.16	\$ 168,984.16
<b>Total de Activo Circulante</b>	<b>\$ 67,461,828.92</b>	<b>\$ 59,071,740.21</b>

**Activo no circulante**

Activo no circulante	2022	2021
Derechos a Recibir Efectivo o Equivalente a Largo Plazo	\$ 561.44	\$ 561.44
Otros Derechos a Recibir Efectivo o Equivalente a Largo Plazo	\$ 561.44	\$ 561.44
Bienes Inmuebles, Infraestructura y Construcciones en Procesos	\$ 156,988,208.07	\$ 123,804,915.90
Terrenos	\$ 36,294,384.77	\$ 36,294,384.77
Edificios no Habitacionales	\$ 8,463,794.50	\$ 8,463,794.50
Infraestructura	\$ 81,189,171.90	\$ 79,046,736.63
Construcciones en Proceso en Bienes de Dominio Público	\$ 31,040,856.90	\$ 0.00
Bienes Muebles	\$ 17,625,877.95	\$ 10,771,975.82
Mobiliario y Equipo de Administración	\$ 3,172,363.25	\$ 1,715,449.96
Mobiliario, Equipo Educativo y Recreativo	\$ 271,279.33	\$ 179,356.29
Equipo e Instrumental Médico y Laboratorio	\$ 475,825.03	\$ 356,326.62
Vehículos y Equipo de Transporte	\$ 12,894,536.33	\$ 7,906,664.93
Equipo de Defensa y Seguridad	\$ 180,607.40	\$ 171,154.40
Maquinaria, Otros Equipos y Herramientas	\$ 597,430.61	\$ 409,187.62
Colecciones, Obras de Arte y Objetos Valiosos	\$ 33,836.00	\$ 33,836.00
Activos Intangibles	\$ 910,022.40	\$ 1,472,153.44
Software	\$ 10,022.40	\$ 1,472,153.44
Licencias Informáticas e Intelectuales	\$ 900,000.00	\$ 0.00
(Depreciaciones, Deterioro y Amortizaciones Acumuladas de Bienes) Naturaleza Acreedora	\$ 7,593,623.90	\$ 5,173,328.69
(Depreciación Acumulada de Muebles) Naturaleza Acreedora	\$ 7,523,448.90	\$ 5,103,153.69
(Amortización Acumulada de Activos Intangibles) Naturaleza Acreedora	\$ 70,175.00	\$ 70,175.00
Activos Diferidos	\$ 29,629.05	\$ 29,629.05
Otros Activos Diferidos	\$ 29,629.05	\$ 29,629.05
<b>Total de Activo no Circulante</b>	<b>\$ 167,960,675.01</b>	<b>\$ 130,905,906.96</b>

**Pasivo**

Pasivo circulante	2022	2021
Cuentas por Pagar a Corto Plazo	\$ 20,662,792.06	\$ 13,360,097.17
Servicios Personales por Pagar a Corto Plazo	\$ 73,322.51	\$ 16,860.31
Proveedores por Pagar a Corto Plazo	\$ 940,452.24	\$ 493,864.75
Contratistas por Obras Publicas por Pagar a Corto Plazo	\$ 5,699,574.35	\$ 0.00
Transferencias Otorgadas por Pagar a Corto Plazo	\$ 72,600.00	\$ 0.00
Retenciones y Contribuciones por Pagar a Corto Plazo	\$ 12,487,416.59	\$ 10,791,045.65
Otras Cuentas por Pagar a Corto Plazo	\$ 1,389,426.37	\$ 2,058,326.46
Documentos por Pagar a Corto Plazo	\$ 309,181.37	\$ 309,181.37
Documentos Comerciales por Pagar a Corto Plazo	\$ 309,181.37	\$ 309,181.37
Pasivos Diferidos a Corto Plazo	\$ 77,395.68	\$ 66,141.69
Ingresos Cobrados por Adelantado a Corto Plazo	\$ 77,395.68	\$ 66,141.69
Otros Pasivos a Corto Plazo	\$ 389.12	\$ 1,462.37
Ingresos por Clasificar	\$ 389.12	\$ 1,462.37
<b>Total de Pasivo Circulante</b>	<b>\$ 21,049,758.23</b>	<b>\$ 13,736,882.60</b>

**Pasivo no circulante**

Pasivo no circulante	2022	2021
Documentos por Pagar a Largo Plazo	\$ 673,733.93	\$ 673,733.93
Otros Documentos por Pagar a Largo Plazo	\$ 673,733.93	\$ 673,733.93
Pasivos Diferidos a Largo Plazo	\$ 215,262.63	\$ 215,262.63
Otros Pasivos Diferidos a Largo Plazo	\$ 215,262.63	\$ 215,262.63
<b>Total de Pasivo No Circulante</b>	<b>\$ 888,996.56</b>	<b>\$ 888,996.56</b>
<b>Total Pasivo</b>	<b>\$ 21,938,754.79</b>	<b>\$ 14,625,879.16</b>

**Hacienda Publica / Patrimonio**

**Patrimonio contribuido**

Patrimonio contribuido	2022	2021
Aportaciones	\$ 114,773,842.60	\$ 113,873,842.60
Donaciones de Capital	\$ 168,984.16	\$ 168,984.16
<b>Total de Patrimonio Contribuido</b>	<b>\$ 114,942,826.76</b>	<b>\$ 114,042,826.76</b>


**Patrimonio generado**

Patrimonio generado	2022	2021
Resultado del Ejercicio (Ahorro / Desahorro)	\$ 51,465,356.00	\$ 9,685,116.80
Resultados de Ejercicios Anteriores	\$ 99,405,004.93	\$ 32,349,204.23
Resultados del Ejercicio Inmediato Anterior (Un Año)	\$ 67,055,800.70	\$ 34,630,312.44
Resultados de Ejercicios Anteriores (Dos Años)	\$ 32,349,204.23	\$ -2,281,108.21
Revalúos	\$ 5,628,411.05	\$ 5,628,411.05
Revalúos de Bienes Inmuebles	\$ 5,627,411.05	\$ 5,627,411.05
Revalúos de Bienes Muebles	\$ 1,000.00	\$ 1,000.00
Rectificaciones de Resultados de Ejercicios Anteriores	\$ -55,212,464.01	\$ -53,409,591.53
Cambios en Políticas Contables	\$ -521,767.88	\$ -521,767.88
Cambios por Errores Contables	\$ -54,690,696.13	\$ -52,882,823.65
<b>Total de Patrimonio Generado</b>	<b>\$ 98,540,922.38</b>	<b>\$ 61,306,941.25</b>

**Hacienda Publica / Patrimonio**

**Patrimonio contribuido**


Patrimonio contribuido	2022	2021
<b>Total de Exceso o Insuficiencia Actualización de la Hacienda Pública / Patrimonio</b>	<b>\$ 0.00</b>	<b>\$ 0.00</b>
<b>Total Hacienda Publica / Patrimonio</b>	<b>\$ 213,483,749.14</b>	<b>\$ 175,349,768.01</b>



Grupo Piazca - SUINPAC Contable.




Pág. 2 de 8



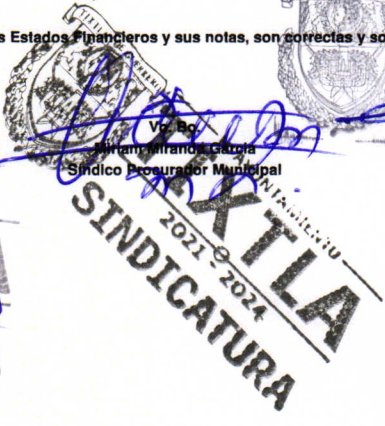
Total Activo	\$ 235,422,503.93	\$ 189,977,647.17	Total Pasivo y Hacienda Publica / Patrimonio	\$ 235,422,503.93	\$ 189,977,647.17
			Diferencia	\$ 0.00	\$ 0.00

Bajo protesta de decir verdad declaramos que los Estados Financieros y sus notas, son correctas y son responsabilidad del emisor.

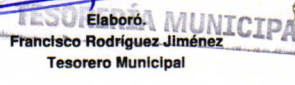
Autorizó.  
**Moisés Antonio González Cabañas**  
 Presidente Municipal Constitucional



Verificó.  
**William Mirano García**  
 Síndico Procurador Municipal



Elaboró.  
**Francisco Rodríguez Jiménez**  
 Tesorero Municipal



Revisó.  
**Erika Edith Vázquez Torreblanca**  
 Titular del Órgano de Control Interno

