


Municipio de Tixtla de Guerrero Guerrero
 Estado Análítico del Ejercicio del Presupuesto de
 Egresos Detallado - LDF
 Clasificación por Objeto del Gasto (Capítulo y
 Concepto)


Fecha: 30/Sep/2022

01/Ene/2022 al 30/Sep/2022



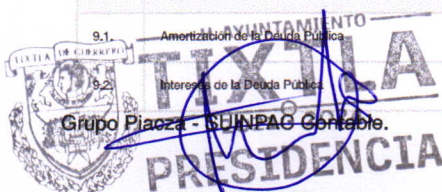
N.P.	Concepto	Aprobado	Ampliación y Reducciones	Modificado	Devengado	Pagado	Subejercicio
Gasto No Etiquetado							
1	Servicios Personales	54,347,106.90	1,164,988.35	55,512,095.25	42,368,281.50	41,439,216.90	13,143,813.75
1.1.	Remuneraciones al Personal de Carácter Permanente	23,882,644.56	243,831.39	24,126,475.95	19,418,148.91	18,596,604.66	4,708,327.04
1.2.	Remuneraciones al Personal de Carácter Transitorio	0.00	0.00	0.00	0.00	0.00	0.00
1.3.	Remuneraciones Adicionales y Especiales	24,497,334.84	-2,884,324.72	21,613,010.12	16,969,006.13	16,952,722.15	4,644,003.99
1.4.	Seguridad Social	0.00	0.00	0.00	0.00	0.00	0.00
1.5.	Otras Prestaciones Sociales y Económicas	5,467,127.50	3,289,310.13	8,756,437.63	5,727,038.52	5,635,802.15	3,029,399.11
1.6.	Previsiones	500,000.00	233,429.81	733,429.81	0.00	0.00	733,429.81
1.7.	Pago de Estímulos a Servidores Públicos	0.00	282,741.74	282,741.74	254,087.94	254,087.94	28,653.80
2	Materiales y Suministros	14,198,661.23	-947,497.17	13,251,164.06	10,245,518.31	10,109,049.36	3,005,645.75
2.1.	Materiales de Administración, Emisión de Documentos y Artículos Oficiales	4,889,566.62	-1,214,815.68	3,674,750.94	2,315,755.04	2,273,794.23	1,358,995.90
2.2.	Alimentos y Utensilios	1,377,025.50	-287,664.18	1,089,361.32	916,375.46	914,078.66	172,985.86
2.3.	Materias Primas y Materiales de Producción y Comercialización	16,500.00	-5,603.52	10,896.48	7,654.50	7,654.50	3,241.98
2.4.	Materiales y Artículos de Construcción y Reparación	1,238,921.00	834,395.68	2,073,316.68	1,766,183.01	1,691,126.87	307,133.67
2.5.	Productos Químicos, Farmacéuticos y de Laboratorio	1,647,799.11	-118,202.74	1,529,596.37	1,320,753.58	1,312,149.18	208,842.79
2.6.	Combustibles, Lubricantes y Aditivos	3,844,905.00	-139,781.56	3,705,123.44	2,992,122.94	2,991,965.08	713,000.50
2.7.	Vestuario, Blancos, Prendas de Protección y Artículos Deportivos	309,448.00	-107,176.33	202,271.67	129,958.40	129,958.40	72,313.27
2.8.	Materiales y Suministros para Seguridad	0.00	0.00	0.00	0.00	0.00	0.00
2.9.	Herramientas, Refacciones y Accesorios Menores	874,496.00	91,351.16	965,847.16	796,715.38	788,322.44	169,131.78
3	Servicios Generales	13,932,159.10	3,169,254.13	17,101,413.23	12,197,988.28	11,640,854.73	4,903,424.95
3.1.	Servicios Básicos	2,130,898.00	1,743,119.64	3,874,017.64	3,089,211.18	2,950,292.49	784,806.46
3.2.	Servicios de Arrendamiento	436,034.00	260,926.09	696,960.09	635,968.27	634,621.92	60,991.82
3.3.	Servicios Profesionales, Científicos, Técnicos y Otros Servicios	1,408,698.00	3,663,732.10	5,072,430.10	4,393,406.28	4,347,610.97	679,023.82
3.4.	Servicios Financieros, Bancarios y Comerciales	243,544.00	253,568.89	497,112.89	450,682.23	450,682.23	46,430.66
3.5.	Servicios de Instalación, Reparación, Mantenimiento y Conservación	1,078,535.00	-85,176.15	993,358.85	677,646.19	346,176.19	315,712.66
3.6.	Servicios de Comunicación Social y Publicidad	83,300.00	390,249.51	473,549.51	424,987.69	422,142.20	48,861.82
3.7.	Servicios de Traslado y Viáticos	1,103,502.30	-622,955.30	480,547.00	232,677.47	227,221.82	247,869.53
3.8.	Servicios Oficiales	3,251,235.00	-1,784,466.37	1,466,768.63	984,167.09	951,910.98	482,691.54
3.9.	Otros Servicios Generales	4,196,412.80	-649,744.28	3,546,668.52	1,309,241.88	1,310,195.93	2,287,466.64
4	Transferencias, Asignaciones, Subsidios y Otras Ayudas	3,984,831.00	839,478.87	4,804,309.87	3,548,700.63	3,437,866.33	1,238,569.24
4.1.	Transferencias Internas y Asignaciones Sector Público	0.00	0.00	0.00	0.00	0.00	0.00

H. AYUNTAMIENTO
 TIXTLA DE GUERRERO
 2021-2024
 ORDENO DE
 CONTROL INTERNO


 H. AYUNTAMIENTO TIXTLA DE GUERRERO
 PRESIDENCIAL
 SINDICATURA
 Grupo Plaza - CUINPAC Completo
 Pag. 1 de 5


 H. AYUNTAMIENTO TIXTLA DE GUERRERO
 TESORERÍA MUNICIPAL

N.P.	Concepto	Aprobado	Ampliación y Reducciones	Modificado	Devengado	Pagado	Subejercicio
4.2.	Transferencias al Resto del Sector Público	0.00	257,000.00	257,000.00	257,000.00	257,000.00	0.00
4.3.	Subsidios y Subvenciones	0.00	64,500.00	64,500.00	62,600.00	62,600.00	1,900.00
4.4.	Ayudas Sociales	3,964,831.00	517,978.87	4,482,809.87	3,229,100.63	3,118,266.33	1,253,709.24
4.5.	Pensiones y Jubilaciones	0.00	0.00	0.00	0.00	0.00	0.00
4.6.	Transferencias a Fideicomisos Mandatos y Contratos Análogos	0.00	0.00	0.00	0.00	0.00	0.00
4.7.	Transferencias a la Seguridad Social	0.00	0.00	0.00	0.00	0.00	0.00
4.8.	Donativos	0.00	0.00	0.00	0.00	0.00	0.00
4.9.	Transferencias al Exterior	0.00	0.00	0.00	0.00	0.00	0.00
5	Bienes Muebles, Inmuebles e Intangibles	5,581,910.53	1,029,863.77	6,611,774.30	6,380,418.99	6,327,609.71	231,355.31
5.1.	Mobiliario y Equipo de Administración	852,709.50	354,527.32	1,207,236.82	1,102,583.55	1,049,774.27	104,653.27
5.2.	Mobiliario, Equipo Educativo y Recreativo	534,223.03	-409,874.22	124,348.81	91,923.04	91,923.04	32,425.77
5.3.	Equipo e Instrumental Médico y de Laboratorio	0.00	115,786.91	115,786.91	114,580.01	114,580.01	1,206.90
5.4.	Vehículos y Equipo de Transporte	2,630,858.00	2,406,402.54	5,037,260.54	4,987,871.40	4,987,871.40	49,389.14
5.5.	Equipo de Defensa y Seguridad	18,000.00	-6,821.54	11,178.46	9,453.00	9,453.00	1,725.46
5.6.	Maquinaria, Otros Equipos y Herramienta	14,620.00	99,842.76	114,462.76	74,007.99	74,007.99	40,454.77
5.7.	Activos Biológicos	0.00	0.00	0.00	0.00	0.00	0.00
5.8.	Bienes Inmuebles	1,500,000.00	-1,500,000.00	0.00	0.00	0.00	0.00
5.9.	Activos Intangibles	31,500.00	-30,000.00	1,500.00	0.00	0.00	1,500.00
6	Inversión Pública	3,808,298.70	2,556,153.58	6,364,452.28	3,081,920.12	3,079,694.70	3,282,532.16
6.1.	Obra Pública en Bienes de Dominio Público	3,808,298.70	2,556,153.58	6,364,452.28	3,081,920.12	3,079,694.70	3,282,532.16
6.2.	Obras Públicas en Bienes Propios	0.00	0.00	0.00	0.00	0.00	0.00
6.3.	Proyectos Productivos y Acciones de Fomento	0.00	0.00	0.00	0.00	0.00	0.00
7	Inversiones Financieras y Otras Provisiones	0.00	0.00	0.00	0.00	0.00	0.00
7.1.	Inversiones para el Fomento de Actividades Productivas	0.00	0.00	0.00	0.00	0.00	0.00
7.2.	Acciones y Participaciones de Capital	0.00	0.00	0.00	0.00	0.00	0.00
7.3.	Compra de Títulos y Valores	0.00	0.00	0.00	0.00	0.00	0.00
7.4.	Concesión de Préstamos	0.00	0.00	0.00	0.00	0.00	0.00
7.5.	Inversiones en Fideicomisos, Mandatos y Otros Análogos	0.00	0.00	0.00	0.00	0.00	0.00
7.6.	Otras Inversiones Financieras	0.00	0.00	0.00	0.00	0.00	0.00
7.9.	Provisiones para Contingencias y otras Erogaciones Especiales	0.00	0.00	0.00	0.00	0.00	0.00
8	Participaciones y Aportaciones	0.00	0.00	0.00	0.00	0.00	0.00
8.1.	Participaciones	0.00	0.00	0.00	0.00	0.00	0.00
8.3.	Aportaciones	0.00	0.00	0.00	0.00	0.00	0.00
8.5.	Convenios	0.00	0.00	0.00	0.00	0.00	0.00
9	Deuda Pública	0.00	0.00	0.00	0.00	0.00	0.00
9.1.	Amortización de la Deuda Pública	0.00	0.00	0.00	0.00	0.00	0.00
9.2.	Intereses de la Deuda Pública	0.00	0.00	0.00	0.00	0.00	0.00





N.P.	Concepto	Aprobado	Ampliación y Reducciones	Modificado	Devengado	Pagado	Subejercicio
9.3.	Comisiones de la Deuda Pública	0.00	0.00	0.00	0.00	0.00	0.00
9.4.	Gastos de la Deuda Pública	0.00	0.00	0.00	0.00	0.00	0.00
9.5.	Costo por Coberturas	0.00	0.00	0.00	0.00	0.00	0.00
9.6.	Apoyos Financieros	0.00	0.00	0.00	0.00	0.00	0.00
9.9.	Adeudos de Ejercicios Fiscales Anteriores (ADEFAS)	0.00	0.00	0.00	0.00	0.00	0.00
Total de Gasto No Etiquetado		95,832,967.46	7,812,241.53	103,645,208.99	77,822,827.83	76,034,291.73	25,822,381.16
Gasto Etiquetado							
1	Servicios Personales	17,885,555.52	-500.00	17,885,055.52	12,198,313.24	12,055,039.69	5,686,742.28
1.1.	Remuneraciones al Personal de Carácter Permanente	8,523,456.00	0.00	8,523,456.00	6,641,376.09	6,498,102.54	1,882,079.91
1.2.	Remuneraciones al Personal de Carácter Transitorio	0.00	0.00	0.00	0.00	0.00	0.00
1.3.	Remuneraciones Adicionales y Especiales	7,054,322.69	-325,500.00	6,728,822.69	4,209,379.07	4,209,379.07	2,519,443.62
1.4.	Seguridad Social	414,563.72	200,000.00	614,563.72	440,228.13	440,228.13	174,335.59
1.5.	Otras Prestaciones Sociales y Económicas	1,276,882.96	288,961.41	1,565,844.37	756,129.95	756,129.95	809,714.42
1.6.	Previsiones	421,930.15	-163,961.41	257,968.74	0.00	0.00	257,968.74
1.7.	Pago de Estímulos a Servidores Públicos	194,400.00	0.00	194,400.00	151,200.00	151,200.00	43,200.00
2	Materiales y Suministros	5,532,155.50	937,936.96	6,470,092.46	4,397,870.92	4,394,879.69	2,072,221.54
2.1.	Materiales de Administración, Emisión de Documentos y Artículos Oficiales	706,769.86	130,734.52	837,504.38	110,196.64	108,306.15	727,307.74
2.2.	Alimentos y Utensilios	137,765.00	109,306.48	247,071.48	185,994.60	185,917.57	61,076.88
2.3.	Materias Primas y Materiales de Producción y Comercialización	0.00	0.00	0.00	0.00	0.00	0.00
2.4.	Materiales y Artículos de Construcción y Reparación	126,612.92	20,000.00	146,612.92	49,197.39	49,197.39	97,415.53
2.5.	Productos Químicos, Farmacéuticos y de Laboratorio	373,892.47	-110,000.00	263,892.47	63,972.01	63,972.01	199,920.46
2.6.	Combustibles, Lubricantes y Aditivos	3,041,225.13	710,062.23	3,751,287.36	3,310,407.26	3,310,407.26	440,880.10
2.7.	Vestuario, Blancos, Prendas de Protección y Artículos Deportivos	588,356.00	227,375.07	815,731.07	542,219.60	542,219.60	273,511.47
2.8.	Materiales y Suministros para Seguridad	381,775.00	-219,711.00	162,064.00	12,867.00	12,867.00	149,197.00
2.9.	Herramientas, Refacciones y Accesorios Menores	175,759.12	70,169.66	245,928.78	123,016.42	121,992.71	122,912.36
3	Servicios Generales	3,768,403.16	624,014.95	4,392,418.11	3,220,170.44	3,175,875.84	1,172,247.67
3.1.	Servicios Básicos	729,945.75	1,286,103.39	2,016,049.14	1,916,467.91	1,916,467.91	99,581.23
3.2.	Servicios de Arrendamiento	0.00	0.00	0.00	0.00	0.00	0.00
3.3.	Servicios Profesionales, Científicos, Técnicos y Otros Servicios	485,200.00	-221,000.00	264,200.00	2,204.00	2,204.00	261,996.00
3.4.	Servicios Financieros, Bancarios y Comerciales	11,728.81	70,840.61	82,569.42	39,308.43	39,308.43	43,260.99
3.5.	Servicios de Instalación, Reparación, Mantenimiento y Conservación	416,500.19	-44,729.82	371,770.37	265,396.59	264,004.59	106,373.00
3.6.	Servicios de Comunicación Social y Publicidad	44,750.00	0.00	44,750.00	0.00	0.00	44,750.00
3.7.	Servicios de Traslado y Viáticos	385,056.36	-107,964.00	277,092.36	0.00	0.00	277,092.36
3.8.	Servicios Oficiales	0.00	0.00	0.00	0.00	0.00	0.00
3.9.	Otros Servicios Generales	1,695,222.05	-359,235.23	1,335,986.82	996,793.51	953,890.91	339,193.81
4	Transferencias, Asignaciones, Subsidios y Otras Ayudas	0.00	0.00	0.00	0.00	0.00	0.00
4.1.	Transferencias Internas y Asignaciones Sector Público	0.00	0.00	0.00	0.00	0.00	0.00



N.P.	Concepto	Aprobado	Ampliación y Reducciones	Modificado	Devengado	Pagado	Subejercicio
4.2.	Transferencias al Resto del Sector Público	0.00	0.00	0.00	0.00	0.00	0.00
4.3.	Subsidios y Subvenciones	0.00	0.00	0.00	0.00	0.00	0.00
4.4.	Ayudas Sociales	0.00	0.00	0.00	0.00	0.00	0.00
4.5.	Pensiones y Jubilaciones	0.00	0.00	0.00	0.00	0.00	0.00
4.6.	Transferencias a Fideicomisos Mandatos y Contratos Análogos	0.00	0.00	0.00	0.00	0.00	0.00
4.7.	Transferencias a la Seguridad Social	0.00	0.00	0.00	0.00	0.00	0.00
4.8.	Donativos	0.00	0.00	0.00	0.00	0.00	0.00
4.9.	Transferencias al Exterior	0.00	0.00	0.00	0.00	0.00	0.00
5	Bienes Muebles, Inmuebles e Intangibles	3,447,106.75	-194,265.00	3,252,841.75	181,295.64	181,295.64	3,071,546.11
5.1.	Mobiliario y Equipo de Administración	104,265.00	87,632.10	191,897.10	74,468.23	74,468.23	117,428.87
5.2.	Mobiliario, Equipo Educativo y Recreativo	63,198.00	0.00	63,198.00	0.00	0.00	63,198.00
5.3.	Equipo e Instrumental Médico y de Laboratorio	0.00	41,300.00	41,300.00	5,672.40	5,672.40	35,627.60
5.4.	Vehículos y Equipo de Transporte	3,155,606.66	-397,845.91	2,757,760.75	0.00	0.00	2,757,760.75
5.5.	Equipo de Defensa y Seguridad	82,147.00	-7,409.91	74,737.09	0.00	0.00	74,737.09
5.6.	Maquinaria, Otros Equipos y Herramienta	41,890.09	82,058.72	123,948.81	101,155.01	101,155.01	22,793.80
5.7.	Activos Biológicos	0.00	0.00	0.00	0.00	0.00	0.00
5.8.	Bienes Inmuebles	0.00	0.00	0.00	0.00	0.00	0.00
5.9.	Activos Intangibles	0.00	0.00	0.00	0.00	0.00	0.00
6	Inversión Pública	76,110,332.85	-2,017,589.85	74,092,743.00	60,894,471.81	54,238,567.54	13,198,271.19
6.1.	Obra Pública en Bienes de Dominio Público	72,429,949.25	-1,073,242.27	71,356,706.98	58,158,435.79	51,502,531.52	13,198,271.19
6.2.	Obras Públicas en Bienes Propios	0.00	1,199,548.51	1,199,548.51	1,199,548.51	1,199,548.51	0.00
6.3.	Proyectos Productivos y Acciones de Fomento	3,680,383.60	-2,143,896.09	1,536,487.51	1,536,487.51	1,536,487.51	0.00
7	Inversiones Financieras y Otras Provisiones	0.00	0.00	0.00	0.00	0.00	0.00
7.1.	Inversiones para el Fomento de Actividades Productivas	0.00	0.00	0.00	0.00	0.00	0.00
7.2.	Acciones y Participaciones de Capital	0.00	0.00	0.00	0.00	0.00	0.00
7.3.	Compra de Títulos y Valores	0.00	0.00	0.00	0.00	0.00	0.00
7.4.	Concesión de Préstamos	0.00	0.00	0.00	0.00	0.00	0.00
7.5.	Inversiones en Fideicomisos, Mandatos y Otros Análogos	0.00	0.00	0.00	0.00	0.00	0.00
7.6.	Otras Inversiones Financieras	0.00	0.00	0.00	0.00	0.00	0.00
7.9.	Provisiones para Contingencias y otras Erogaciones Especiales	0.00	0.00	0.00	0.00	0.00	0.00
8	Participaciones y Aportaciones	0.00	0.00	0.00	0.00	0.00	0.00
8.1.	Participaciones	0.00	0.00	0.00	0.00	0.00	0.00
8.3.	Aportaciones	0.00	0.00	0.00	0.00	0.00	0.00
8.5.	Convenios	0.00	0.00	0.00	0.00	0.00	0.00
9	Deuda Pública	0.00	0.00	0.00	0.00	0.00	0.00
9.1.	Amortización de la Deuda Pública	0.00	0.00	0.00	0.00	0.00	0.00
9.2.	Intereses de la Deuda Pública	0.00	0.00	0.00	0.00	0.00	0.00

Grupo Piacza - SUINPAC Contable



N.P.	Concepto	Aprobado	Ampliación y Reducciones	Modificado	Devengado	Pagado	Subejercicio
9.3.	Comisiones de la Deuda Pública	0.00	0.00	0.00	0.00	0.00	0.00
9.4.	Gastos de la Deuda Pública	0.00	0.00	0.00	0.00	0.00	0.00
9.5.	Costo por Coberturas	0.00	0.00	0.00	0.00	0.00	0.00
9.6.	Apoyos Financieros	0.00	0.00	0.00	0.00	0.00	0.00
9.9.	Adeudos de Ejercicios Fiscales Anteriores (ADEFAS)	0.00	0.00	0.00	0.00	0.00	0.00
Total de Gasto Etiquetado		106,743,553.78	-650,402.94	106,093,150.84	80,892,122.05	74,045,668.40	25,201,028.79
Total de Egresos		202,576,521.24	7,161,838.59	209,738,359.83	158,714,949.68	150,079,950.13	51,023,409.95

Bajo protesta de decir verdad declaramos que los Estados Financieros y sus notas, son correctas y son responsabilidad del emisor.

Autorizo.

Moisés Antonio González Caballero
Presidente Municipal Constitucional

Mariano Miranda García
Síndico Procurador Municipal

Elaboro,
Francisco Rodríguez Jiménez
Tesorero Municipal

Verifica,
Erika Edith Vázquez Torreblanca
Titular del Órgano de Control Interno