



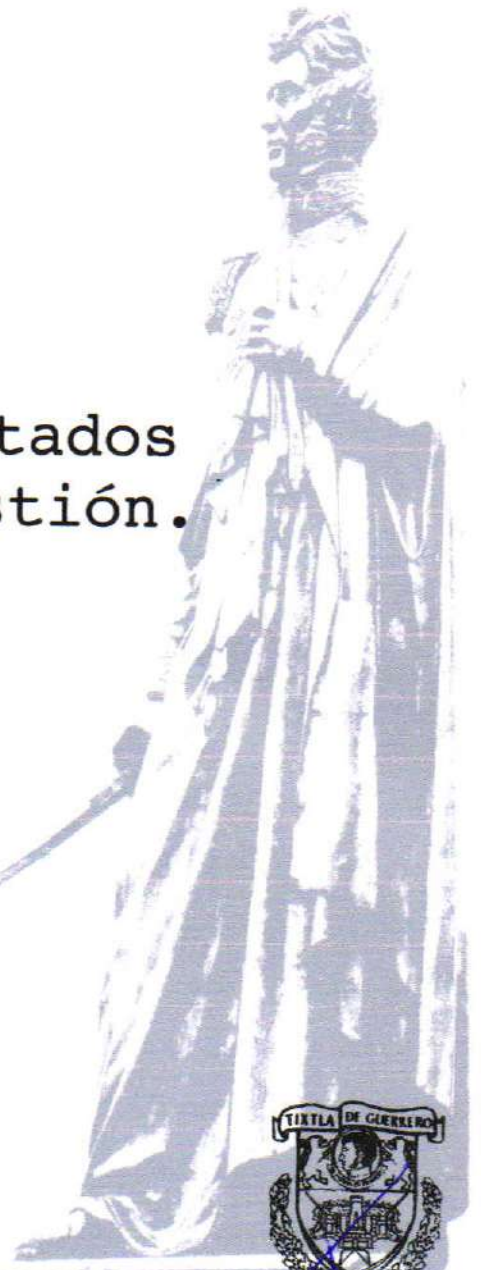
H. AYUNTAMIENTO  
**TIXTLA**  
2021 - 2024

**Municipio de Tixtla de Guerrero,  
Guerrero.**

**Integración de Cuenta Pública  
Ejercicio Fiscal 2021**

## **4.7.8.1.**

**Indicadores de resultados  
estratégicos y de gestión.**



*"tierra de hombres y mujeres ilustres"*



**TESORERÍA**

<b>Nombre del Indicador</b>		
Porcentaje de contribuyentes que están al corriente en sus pagos		
<b>Definición del Indicador</b>		
Establecer un programa de pago oportuno para mantener los ingresos al corriente.		
<b>Información General del Indicador</b>		
<b>Nivel</b>	Eficacia	
<b>Eje Rector</b>	Administración y Finanzas - Ingresos Propios	
<b>Unidad de Medida</b>	Contribuyentes	
<b>Fuente</b>	Área de Ingresos	
<b>Metodo de Calculo</b>	Contribuyentes al corriente en pagos	12387
	Total de Contribuyentes	18618
<b>Frecuencia de Medición</b>	Trimestral	
<b>Año</b>	31/12/21	
<b>Línea Base</b>	1000 - 18618	
<b>Resultado Clave (Meta Esperada)</b>	Lograr que el 90% de los contribuyentes esten al corriente con sus pagos a la administración pública	
<b>Resultado Obtenido</b>	66.53%	
<b>MIR</b>	Ingresos Propios	



<b>Programa</b>	
<b>Gasto Corriente</b>	Sistema de Pagos y Prestaciones del Departamento de Ingresos
<b>Ingresos Propios</b>	Comercio Integral



<b>Clasificación por Objeto del Gasto</b>			
Clave	Aprobado	Ampliaciones	Modificado
1-1-3- Sueldo Base al Personal Permanente	0	9,240.30	9,240.30
1-3-2-1- Aguinaldo (Gratificación de Fin de Año)	0	1,129.37	1,129.37
1-3-4-1- Compensación Ordinaria	0	27,432.00	27,432.00
3-9-8- Impuestos sobre Nómina y Otros que se Deriven de una Relación Laboral	0	1,096.25	1,096.25
2-1-1- Materiales, Útiles y Equipos Menores de Oficina	22,060.00	-16,653.72	
2-1-5- Material Impreso e Información Digital	27,060.00	-27,060.00	
2-2-1- Productos Alimenticios para Personas	51,720.00	-51,720.00	
2-7-1- Vestuario y Uniformes	6,920.00	-6,920.00	
3-2-9- Otros Arrendamientos	2,100.00	-2,100.00	



Nombre del Indicador				
Porcentaje de contribuyentes que están al corriente en sus pagos				
Definición del Indicador				
Establecer un programa de pago oportuno para mantener los ingresos al corriente.				
Información General del Indicador				
3-7-2- Pasajes Terrestres	9,600.00	-9,200.00		400
3-8-2- Gastos de Orden Social y Cultural	20,690.00	-20,690.00		0
5-1-5- Equipo de Cómputo y Tecnologías de la Información	10,000.00	18,000.00		28,000.00
3-9-2-1- SHCP - IVA - Impuesto al Valor Agregado	16,540.00	-10,895.14		5,644.86
2-9-1- Herramientas Menores	0	324.14		324.14
2-9-2- Refacciones y Accesorios Menores de Edificios	0	300		300
2-9-4- Refacciones y Accesorios Menores de Equipo de Cómputo y Tecnologías de la Información	0	1,077.58		1,077.58
2-1-4- Materiales, Útiles y Equipos Menores de Tecnologías de la Información y Comunicaciones	0	172.42		172.42





Autorizó: **H. AYUNTAMIENTO TIXTLA 2021 - 2024**  
 Presidente Municipal: **Antonio González Caballero**

Elaboró: **H. AYUNTAMIENTO TIXTLA 2021 - 2024**  
 Síndico Procurador: **Miriam Miranda García**

Revisó: **H. AYUNTAMIENTO TIXTLA 2021 - 2024**  
 Titular del Órgano de Control Interno: **Enay Zúñiga Vázquez**

**H. AYUNTAMIENTO TIXTLA 2021 - 2024**  
**TESORERÍA**

<b>Nombre del Indicador</b>	
Porcentaje de recuperación de cartera vencida	
<b>Definición del Indicador</b>	
Establecer un programa de recuperación de cartera vencida para cuentas vencidas de ingresos propios.	
<b>Información General del Indicador</b>	
<b>Nivel</b>	Eficacia
<b>Eje Rector</b>	Administración y Finanzas - Ingresos Propios
<b>Unidad de Medida</b>	Cartera Vencida
<b>Fuente</b>	Área de Ingresos
<b>Metodo de Calculo</b>	Cartera vencida recuperada 316,181.08
	Cartera vencida total inicial 41,039,161.42
<b>Frecuencia de Medición</b>	Trimestral
<b>Año</b>	31/12/21
<b>Linea Base</b>	1000 - 41039161.42
<b>Resultado Clave (Meta Esperada)</b>	Recuperar el 100% de la cartera vencida en los rubros de ingresos propios
<b>Resultado Obtenido</b>	0.77%
<b>MIR</b>	Ingresos Propios

<b>Programa</b>	
Ingresos Propios	
Desarrollo de Infraestructura e Imagen Urbana	
Regulación y Supervisión de las Actividades Económicas Municipales	
Tratamiento y Suministro de Agua Potable y Mantenimiento del Alcantarillado Público	



<b>Clasificación por Objeto del Gasto</b>			
Clave	Aprobado	Ampliaciones	Modificado
2-1-1- Materiales, Útiles y Equipos Menores de Oficina	63,380.00	-19,592.86	43,787.14
3-1-7- Servicios de Acceso de Internet, Redes y Procesamiento de Información	12,000.00	-8,382.51	3,617.49
3-6-9- Otros Servicios de Comunicación Social y Publicidad	1,500.00	-1,500.00	0
3-9-2-1- SHCP - IVA - Impuesto al Valor Agregado	75,200.30	108,845.39	
3-7-2- Pasajes Terrestres	22,080.00	-21,080.00	
2-1-2- Materiales y Útiles de Impresión y Reproducción	57,230.00	-53,417.48	
2-4-7- Artículos Metálicos para la Construcción	0	55,821.49	
6- Servicios de Apoyo Administrativo, Redacción, Fideicomiso e Impresión	0	171,629.60	




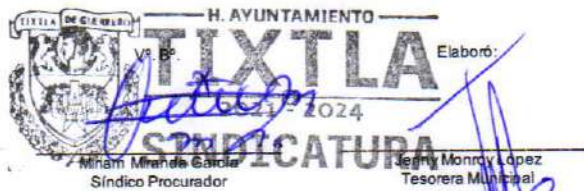
H. AYUNTAMIENTO  
**TIXTLA**  
 2021 - 2024  
 171,629.60



Nombre del Indicador			
Porcentaje de recuperación de cartera vencida			
Definición del Indicador			
Establecer un programa de recuperación de cartera vencida para cuentas vencidas de ingresos propios.			
Información General del Indicador			
2-2-1- Productos Alimenticios para Personas	4,334.00	-4,334.00	0
2-4-9- Otros Materiales y Artículos de Construcción y Reparación	20,800.00	-18,860.99	1,939.01
2-6-1- Combustibles, Lubricantes y Aditivos	94,976.00	-75,513.51	19,462.49
5-1-5- Equipo de Cómputo y Tecnologías de la Información	10,000.00	-10,000.00	0
2-1-4- Materiales, Útiles y Equipos Menores de Tecnologías de la Información y Comunicaciones	0	3,791.38	3,791.38
2-1-6- Material de Limpieza	4,000.00	-3,714.38	285.62
2-4-2- Cemento y Productos de Concreto	35,900.00	-22,826.99	13,073.01
2-5-1- Productos Químicos Básicos	293,400.00	-292,860.83	539.17
2-5-9- Otros Productos Químicos	110,000.00	403,081.88	513,081.88
2-9-1- Herramientas Menores	38,700.00	-34,348.26	4,351.74
2-9-6- Refacciones y Accesorios Menores de Equipo de Transporte	64,240.00	17,728.56	81,968.56
3-1-1-1- Energía Eléctrica Edificios Públicos y DAP	160,000.00	-16,202.42	143,797.58
3-1-4- Telefonía Tradicional	14,500.00	8,538.22	23,038.22
3-5-5- Reparación y Mantenimiento de Equipo de Transporte	15,562.52	-8,306.44	7,256.08
2-5-6- Fibras Sintéticas, Hules, Plásticos y Derivados	0	74,846.27	74,846.27
2-4-6- Material Eléctrico y Electrónico	0	2,298.20	2,298.20
2-9-2- Refacciones y Accesorios Menores de Edificios	0	1,668.10	1,668.10
2-7-2- Prendas de Seguridad y Protección Personal	0	7,265.42	7,265.42
5-6-1- Maquinaria y Equipo Agropecuario	0	10,344.83	10,344.83
2-5-2- Fertilizantes, Pesticidas y Otros Agroquímicos	0	142.23	142.23
2-3-4- Combustibles, Lubricantes, Aditivos, Carbón y sus Derivados Adquiridos como Materia Prima	0	90.52	90.52

<b>Nombre del Indicador</b>			
Porcentaje de recuperación de cartera vencida			
<b>Definición del Indicador</b>			
Establecer un programa de recuperación de cartera vencida para cuentas vencidas de ingresos propios.			
<b>Información General del Indicador</b>			
3-9-2-2- SHCP - IEPS - Impuesto Especial sobre Producción y Servicio	0	27.3	27.3

Autorizó:  
  
  
 Miriam Miranda García  
 Síndico Procurador

Elaboró:  
  
  
 Nelly Mondry López  
 Tesorera Municipal

Revisó:  
  
  
 Enke Edm. Vázquez Torreblanca  
 Titular del Órgano de Control Interno

  
 H. AYUNTAMIENTO  
**TIXTLA**  
 2021 - 2024  
 TESORERÍA MUNICIPAL

<b>Nombre del Indicador</b>		
Porcentaje de ingresos propios con respecto a los ingresos totales de la administración pública		
<b>Definición del Indicador</b>		
La Administración logra establecer un nivel óptimo de recaudación de ingresos propios.		
<b>Información General del Indicador</b>		
Nivel	Eficacia	
Eje Rector	Administración y Finanzas - Ingresos Propios	
Unidad de Medida	Pesos	
Fuente	Área de Ingresos	
Método de Cálculo	Total de ingresos propios	22,984,453.85
	Total de ingresos	208,684,178.48
Frecuencia de Medición	Trimestral	
Año	31/12/21	
Línea Base	1 - 20292924	
Resultado Clave (Meta Esperada)	Lograr que los ingresos propios recaudados sumen al menos el 10% de los ingresos de la administración pública	
Resultado Obtenido	11.01%	
MIR	Ingresos Propios	



<b>Programa</b>	
Ingresos Propios	
Prevención de Enfermedades y Fomento a la Salud	

<b>Clasificación por Objeto del Gasto</b>			
Clave	Aprobado	Ampliaciones	Modificado
2-1-1- Materiales, Útiles y Equipos Menores de Oficina	24,500.00	-9,591.07	14,908.93
2-1-5- Material Impreso e Información Digital	3,000.00	2,100.00	5,100.00
2-2-1- Productos Alimenticios para Personas	11,200.00	-8,589.85	2,610.15
2-5-2- Fertilizantes, Pesticidas y Otros Agroquímicos	6,000.00	-6,000.00	0
2-5-3- Medicinas y Productos Farmacéuticos	217,670.00	-211,381.00	6,289.00
2-5-4- Materiales, Accesorios y Suministros Médicos	222,800.00	-124,307.43	98,492.57
2-5-5- Materiales, Accesorios y Suministros de Laboratorio	92,400.00	-91,800.00	600
2-6-1- Combustibles, Lubricantes y Aditivos	62,700.00	-62,700.00	0
3-5-1- Conservación y Mantenimiento Menor de Inmuebles	40,000.00	-40,000.00	0

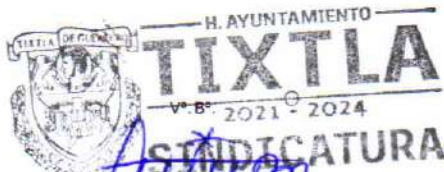


Municipio de Tixtla de Guerrero, Guerrero  
Indicador de Objetivos y Metas (Estratégico)  
Ejercicio Fiscal 2021

Nombre del Indicador			
Porcentaje de ingresos propios con respecto a los ingresos totales de la administración pública			
Definición del Indicador			
La Administración logra establecer un nivel óptimo de recaudación de ingresos propios.			
Información General del Indicador			
3-7-2- Pasajes Terrestres	12,600.00	-12,400.00	200
3-8-2- Gastos de Orden Social y Cultural	12,000.00	-11,439.66	560.34
4-4-3- Ayudas Sociales a Instituciones de Enseñanza	20,000.00	-20,000.00	0
5-3-1- Equipo Médico y de Laboratorio	35,000.00	-35,000.00	0
4-4-1-9- Otras Ayudas Sociales a Personas	0	0	0
3-9-2-1- SHCP - IVA - Impuesto al Valor Agregado	41,630.00	-7,976.28	33,653.72
2-9-5- Refacciones y Accesorios Menores de Equipo e Instrumental Médico y de Laboratorio	0	2,400.00	2,400.00
3-5-4- Instalación, Reparación y Mantenimiento de Equipo e Instrumental Médico y de Laboratorio	0	500	500
3-1-1-1- Energía Eléctrica Edificios Públicos y DAP	20,000.00	-11,977.00	8,023.00
2-1-6- Material de Limpieza	0	76,957.38	76,957.38
2-5-9- Otros Productos Químicos	0	7,227.00	7,227.00
2-4-6- Material Eléctrico y Electrónico	0	969.86	969.86
2-4-7- Artículos Metálicos para la Construcción	0	12.9	12.9
2-1-2- Materiales y Útiles de Impresión y Reproducción	0	2,594.66	2,594.66

Autorizó:

Moisés Antonio González Cabañas  
Presidente Municipal



Miriam Miraflores García  
Síndico Procurador



Elaboró:

Jenny Monroy López  
Tesorera Municipal

Revisó:

Enka Edith Vázquez  
Tribunales Internos  
Titular del Órgano de Control Interno





<b>Nombre del Indicador</b>		
Tasa de crecimiento anual en la recaudación de ingresos propios		
<b>Definición del Indicador</b>		
Colaborar en la construcción de una Administración integral, ordenada y articulada que garantice la correcta administración de los recursos mediante el incremento a la recaudación de ingresos propios del Ente Público.		
<b>Información General del Indicador</b>		
Nivel	Eficacia	
Eje Rector	Administración y Finanzas - Ingresos Propios	
Unidad de Medida	pesos	
Fuente	Área de Ingresos	
Metodo de Calculo	Ingresos Propios reales	17,846,480.86
	Ingresos Propios reales del año anterior	17,292,848.37
Frecuencia de Medición	Trimestral	
Año	31/12/21	
Linea Base	1 - 30266456	
Resultado Clave (Meta Esperada)	Incrementar al menos el 20% de los ingresos propios reales en el año	
Resultado Obtenido	103.20%	
MIR	Ingresos Propios	



<b>Programa</b>	
<b>Gasto Corriente</b>	
Sistema de Pagos y Prestaciones de Área de Ingresos	
<b>Ingresos Propios</b>	
Administración del Balneario Municipal "Teoixtla"	
Función Administrativa de la Secretaría General de Gobierno Municipal	
Programa Integral de Registro Civil	
Mantenimiento del Mercado Municipal	
Promoción y Difusión de la Cultura del Agua y la Preservación del Medio Ambiente	
Inclusión de Personas con Discapacidad en Programas Municipales	
Gestión y Promoción de la Cultura del Deporte	
Prestación de Servicios de Seguridad	
Promoción y Mejora de la Cultura Vial en el Municipio de Tixtla de Guerrero	
Programa de Protección Civil Municipal y Atención de Emergencias Naturales	



<b>Clasificación por Objeto del Gasto</b>			
Clave	Aprobado	Ampliaciones	Modificado
1-1-3- Sueldo Base al Personal Permanente	443,314.80	26,791.58	470,106.38
1-3-1- Primas por Años de Servicios Efectivos Prestados (Prima por Antigüedad)	158,721.52	3,989.34	162,710.86
1-3-2-1- Aguinaldo (Gratificación de Fin de Año)	110,828.70	13,523.22	124,351.92
1-3-2-2- Prima Vacacional	11,082.87	742.27	11,825.14
1-3-4-1- Compensación Ordinaria	34,553.04	111.98	34,665.02

**Nombre del Indicador**

Tasa de crecimiento anual en la recaudación de ingresos propios

**Definición del Indicador**

Colaborar en la construcción de una Administración integral, ordenada y articulada que garantice la correcta administración de los recursos mediante el incremento a la recaudación de ingresos propios del Ente Público.

**Información General del Indicador**

1-5-4-1- Despensas	6,720.00	0	6,720.00
1-5-4-5-2- Bonos	16,900.00	10,100.00	27,000.00
1-7-1- Estímulos	21,679.00	-15,692.65	5,986.35
1-5-9- Otras Prestaciones Sociales y Económicas	20,519.02	21,822.80	42,341.82
3-9-8- Impuestos sobre Nómina y Otros que se Deriven de una Relación Laboral	24,392.45	3,583.54	27,975.99
1-5-4-3-2- Becas Primaria	6,000.00	0	6,000.00
1-5-4-3-4- Becas Media-Superior	10,800.00	0	10,800.00
1-5-4-6-1- Cuotas Sindicales SUSPEG	600	0	600
1-3-4-2- Compensación Extraordinaria	0	79,916.20	79,916.20
2-1-5- Material Impreso e Información Digital	35,432.03	81,232.44	116,664.47
2-1-6- Material de Limpieza	197,452.00	283,856.31	481,308.31
2-5-1- Productos Químicos Básicos	82,400.00	-76,110.91	6,289.09
2-9-1- Herramientas Menores	63,590.00	-33,737.19	29,852.81
5-6-9- Otros Equipos y Herramientas	2,000.00	-2,000.00	0
3-9-2-1- SHCP - IVA - Impuesto al Valor Agregado	214,954.16	9,782.48	224,736.64
2-5-9- Otros Productos Químicos	0	110,812.65	110,812.65
2-5-4- Materiales, Accesorios y Suministros Médicos	38,560.00	66,070.89	104,630.89
2-4-7- Artículos Metálicos para la Construcción	0	41,607.43	41,607.43
2-4-6- Material Eléctrico y Electrónico	61,790.00	-50,945.58	10,844.42
2-5-6- Fibras Sintéticas, Hules, Plásticos y Derivados	0	16,091.02	16,091.02
2-4-9- Otros Materiales y Artículos de Construcción y Reparación	109,275.00	122,243.01	231,518.01
2-1-1- Materiales, Útiles y Equipos Menores de Oficina	150,265.06	-126,265.99	23,999.07
2-7-2- Prendas de Seguridad y Protección Personal	0	5,917.34	5,917.34
5-6-7- Herramientas y Máquinas Herramienta	0	6,120.69	6,120.69

Nombre del Indicador			
Tasa de crecimiento anual en la recaudación de ingresos propios			
Definición del Indicador			
Colaborar en la construcción de una Administración integral, ordenada y articulada que garantice la correcta administración de los recursos mediante el incremento a la recaudación de ingresos propios del Ente Público.			
Información General del Indicador			
2-3-7- Productos de Cuero, Piel, Plástico y Hule Adquiridos como Materia Prima	0	344.83	344.83
2-1-2- Materiales y Útiles de Impresión y Reproducción	26,984.48	-26,984.48	0
3-1-7- Servicios de Acceso de Internet, Redes y Procesamiento de Información	9,560.00	-3,677.80	5,882.20
3-7-2- Pasajes Terrestres	42,778.00	-39,978.00	2,800.00
5-1-5- Equipo de Cómputo y Tecnologías de la Información	54,900.00	-54,900.00	0
2-5-2- Fertilizantes, Pesticidas y Otros Agroquímicos	5,300.00	-5,300.00	0
2-9-2- Refacciones y Accesorios Menores de Edificios	62,000.00	-61,475.84	524.16
3-1-8- Servicios Postales y Telegráficos	0	123	123
2-1-4- Materiales, Útiles y Equipos Menores de Tecnologías de la Información y Comunicaciones	1,000.00	9,875.00	10,875.00
2-1-8-1- Materiales para el Registro e Identificación de Bienes y Personas	269,650.00	-142,150.00	127,500.00
2-2-1- Productos Alimenticios para Personas	16,270.00	28,166.85	44,436.85
3-1-4- Telefonía Tradicional	12,714.00	21,723.00	34,437.00
3-7-5- Viáticos en el País	44,326.00	-43,960.48	365.52
3-6-1-5- Otros Medios	7,758.62	-7,758.62	0
2-9-4- Refacciones y Accesorios Menores de Equipo de Cómputo y Tecnologías de la Información	0	579.65	579.65
2-6-1- Combustibles, Lubricantes y Aditivos	2,000.00	-968.43	1,031.57
3-1-3- Agua	5,400.00	-5,400.00	0
2-4-2- Cemento y Productos de Concreto	0	8,400.85	8,400.85
3-1-1-1- Energía Eléctrica Edificios Públicos y DAP	38,300.00	44,502.33	82,802.33
2-9-6- Refacciones y Accesorios Menores de Equipo de Transporte	0	9,410.00	9,410.00
3-5-5- Reparación y Mantenimiento de Equipo de Transporte	10,000.00	-3,200.00	6,800.00




H. AYUNTAMIENTO  
**TIXTLA**  
 2021-2024  
 SINDICATURA

Nombre del Indicador			
Tasa de crecimiento anual en la recaudación de ingresos propios			
Definición del Indicador			
Colaborar en la construcción de una Administración integral, ordenada y articulada que garantice la correcta administración de los recursos mediante el incremento a la recaudación de ingresos propios del Ente Público.			
Información General del Indicador			
2-7-1- Vestuario y Uniformes	30,700.00	12,493.99	43,193.99
3-3-4- Servicios de Capacitación	51,725.00	-51,725.00	0
3-8-2- Gastos de Orden Social y Cultural	10,000.00	-10,000.00	0
5-3-2- Instrumental Médico y de Laboratorio	110,489.65	-110,489.65	0
2-7-5- Blancos y Otros Productos Textiles, Excepto Prendas de Vestir	0	2,502.60	2,502.60
2-7-3- Artículos Deportivos	32,000.00	-28,913.96	3,086.04
4-4-1-7- Ayuda Culturales y de Fomento Deportivo	100,000.00	-92,000.00	8,000.00
5-3-1- Equipo Médico y de Laboratorio	0	12,715.52	12,715.52
5-2-9- Otro Mobiliario, Equipo Educativo y Recreativo	0	20,850.00	20,850.00
3-7-9- Otros Servicios de Traslado y Hospedaje	0	356.9	356.9

Autorizo:

Moisés Antonio González Cabañas  
 Presidente Municipal



Miriam Miranda García  
 Síndico Procurador

Elaboro:

Jenny Monroy López  
 Tesorera Municipal



Reviso:

Enrique Edith Vázquez Romalón  
 Titular del Órgano de Control Interno



<b>Nombre del Indicador</b>		
Promedio de obras de mantenimiento y rehabilitación de instalaciones de alumbrado público municipal.		
<b>Definición del Indicador</b>		
Coadyuvar y apoyar el mantenimiento y rehabilitación de la infraestructura de alumbrado público.		
<b>Información General del Indicador</b>		
Nivel	Eficacia	
Eje Rector	Obras Públicas - Infraestructura de Servicios	
Unidad de Medida	Obras por instalación eléctrica	
Fuente	Dirección de Obras Públicas	
Metodo de Calculo	Cantidad de obras de mantenimiento y rehabilitación ejecutadas en alumbrado público	18
	Total de instalaciones de alumbrado público.	67
Frecuencia de Medición	Trimestral	
Año	31/12/21	
Linea Base	1 - 67	
Resultado Clave (Meta Esperada)	Contar con obras de infraestructura en el 100% de las instalaciones de alumbrado público	
Resultado Obtenido	26.87%	
MIR	Infraestructura Municipal	



<b>Programa</b>	
Ingresos Propios	
Mantenimiento y Rehabilitación de Instalaciones y Espacios Públicos	

Clave	Clasificación por Objeto del Gasto		
	Aprobado	Ampliaciones	Modificado
2-1-4- Materiales, Útiles y Equipos Menores de Tecnologías de la Información y Comunicaciones	300	-300	0
2-1-6- Material de Limpieza	43,205.00	-23,705.00	19,500.00
2-4-6- Material Eléctrico y Electrónico	2,850.00	-2,217.24	632.76
2-4-9- Otros Materiales y Artículos de Construcción y Reparación	118,850.00	-106,420.31	12,429.69
2-7-1- Vestuario y Uniformes	9,610.00	-9,610.00	0
2-9-1- Herramientas Menores	22,470.00	-21,392.40	1,077.60
2-9-2- Refacciones y Accesorios Menores de Edificios	36,267.00	-36,267.00	0
3-5-7- Instalación, Reparación y Mantenimiento de Maquinaria, Otros Equipos y Herramientas	720	-720	0
2-1-1- Materiales, Útiles y Equipos Menores de Oficina	13,263.00	-11,829.26	1,433.74
2-1-2- Materiales y Útiles de Impresión y Reproducción	4,230.00	-4,230.00	0

Nombre del Indicador				
Promedio de obras de mantenimiento y rehabilitación de instalaciones de alumbrado público municipal.				
Definición del Indicador				
Coadyuvar y apoyar el mantenimiento y rehabilitación de la infraestructura de alumbrado público.				
Información General del Indicador				
3-9-2-1- SHCP - IVA - Impuesto al Valor Agregado	40,893.00	-37,694.03		3,198.97
3-7-2- Pasajes Terrestres	3,700.00	-3,500.00		200
2-4-7- Artículos Metálicos para la Construcción	0	1,319.81		1,319.81
2-7-2- Prendas de Seguridad y Protección Personal	0	1,771.54		1,771.54
2-5-6- Fibras Sintéticas, Hules, Plásticos y Derivados	0	608.7		608.7
2-5-2- Fertilizantes, Pesticidas y Otros Agroquímicos	0	448.28		448.28
2-2-1- Productos Alimenticios para Personas	0	220		220
2-2-3- Utensilios para el Servicio de Alimentación	0	271.56		271.56

Autorizó:   
 Moisés Antonio González Cabañas  
 Presidente Municipal


Vº Bº   
 Miriam Miranda García  
 Síndico Procurador

Elaboró:   
 Jenny Monroy López  
 Tesorera Municipal

Revisó:   
 Edith Vázquez Yomeblanca  
 Titular del Órgano de Control Interno

<b>Nombre del Indicador</b>		
Porcentaje de población usuaria de la infraestructura educativa.		
<b>Definición del Indicador</b>		
La mayor cantidad de población en edad escolar, en zonas urbanas y rurales de la administración pública tienen acceso a infraestructura educativa de buena calidad.		
<b>Información General del Indicador</b>		
Nivel	Eficacia	
Eje Rector	Obras Públicas - Infraestructura Escolar	
Unidad de Medida	Habitantes	
Fuente	Dirección de Obras Públicas	
Metodo de Calculo	Población usuaria de la infraestructura escolar	14202
	Total de la población en edad escolar	16281
Frecuencia de Medición	Trimestral	
Año	31/12/21	
Linea Base	1 - 16281	
Resultado Clave (Meta Esperada)	Conocer la cobertura de población en edad escolar que tiene acceso a la infraestructura educativa	
Resultado Obtenido	87.23%	
MIR	Infraestructura Escolar	



**Programa**

**Fondo de Aportación Para la Infraestructura Social Municipal (FAISM-DF)**

- Construcción de 3 Aulas en Telebachillerato EMSAD 032, Localidad Acatempa, Municipio de Tixtla de Guerrero, Guerrero.
- Construcción de 2 Aulas en Escuela Telesecundaria José Ma. Morelos y Pavón, Localidad El Troncón, Municipio de Tixtla de Guerrero, Gro
- Construcción de comedor escolar en Esc. Prim. Ignacio Manuel Altamirano, Localidad Tixtla de Guerrero, Municipio de Tixtla de Guerrero, Gro.

**Ingresos Propios**

Fomento Educativo Municipal

Clave	Clasificación por Objeto del Gasto		
	Aprobado	Ampliaciones	Modificado
6-1-2-2- Infraestructura Básica Educativa	3,800,000.00	-3,627,112.44	172,887.56
3-9-2-1- SHCP - IVA - Impuesto al Valor Agregado	24,980.00	2,938.05	27,918.05
2-1-1- Materiales, Útiles y Equipos Menores de Oficina	5,880.00	-4,788.35	1,091.65
2-2-1- Productos Alimenticios para Personas	35,380.00	-35,380.00	0
2-4-9- Otros Materiales y Artículos de Construcción y Reparación	9,600.00	-9,600.00	0
2-6-1- Combustibles, Lubricantes y Aditivos	26,200.00	-26,200.00	0
2-7-1- Vestuario y Uniformes	8,000.00	-8,000.00	0

Nombre del Indicador				
Porcentaje de población usuaria de la infraestructura educativa.				
Definición del Indicador				
La mayor cantidad de población en edad escolar, en zonas urbanas y rurales de la administración pública tienen acceso a infraestructura educativa de buena calidad.				
Información General del Indicador				
2-7-3- Artículos Deportivos	12,000.00	-12,000.00		0
3-3-6- Servicios de Apoyo Administrativo, Traducción, Fotocopiado e Impresión	6,100.00	-6,100.00		0
3-3-9- Servicios Profesionales, Científicos y Técnicos Integrales	25,000.00	-25,000.00		0
3-6-1-2- Radio	2,500.00	-2,500.00		0
3-7-2- Pasajes Terrestres	7,400.00	-7,200.00		200
3-8-2- Gastos de Orden Social y Cultural	300	-300		0
4-4-1-7- Ayuda Culturales y de Fomento Deportivo	25,500.00	-25,500.00		0
4-4-3- Ayudas Sociales a Instituciones de Enseñanza	120,000.00	-115,500.00		4,500.00
4-4-5- Ayudas Sociales a Instituciones sin Fines de Lucro	19,200.00	-19,200.00		0
2-9-4- Refacciones y Accesorios Menores de Equipo de Cómputo y Tecnologías de la Información	0	508.62		508.62

Autorizó:    
 Moisés Antonio González Cabañas  
 Presidente Municipal

Vº. Bº.    
 Miriam Miranda García  
 Síndico Procurador

Elaboró:    
 Jenny Morán y López  
 Tesorera Municipal

Revisó:    
 Enise Edith Velázquez Torreblanca  
 Titular del Órgano de Control Interno








<b>Nombre del Indicador</b>		
Porcentaje de población beneficiada con las obras realizadas		
<b>Definición del Indicador</b>		
Establecer un programa de trabajo que atienda a la mayor cantidad posible de habitantes en el Municipio.		
<b>Información General del Indicador</b>		
Nivel	Eficacia	
Eje Rector	Obras Públicas - Infraestructura de Agua Potable	
Unidad de Medida	Habitantes	
Fuente	Dirección de Obras Públicas	
Metodo de Calculo	Población beneficiada	6815
	Pob Total	43171
Frecuencia de Medición	Trimestral	
Año	31/12/21	
Linea Base	100 - 43171	
Resultado Clave (Meta Esperada)	Beneficiar a la mayor población posible con las obras realizadas	
Resultado Obtenido	15.79%	
MIR	Infraestructura de agua potable	

**Programa**

**Fondo de Aportación Para la Infraestructura Social Municipal (FAISM-DF)**

Rehabilitación de pozos profundos de agua entubada numero uno y dos, en el paraje el ejido, localidad de tixtla de guerrero, municipio de tixtla de guerrero, gro.

**Ingresos Propios**

Ampliación de Red de Agua Potable en diversas calles de las colonias Santa Cruz y Eucaliptos, en la localidad de Tixtla, Municipio de Tixtla de Guerrero, Guerrero.

<b>Clasificación por Objeto del Gasto</b>			
Clave	Aprobado	Ampliaciones	Modificado
6-1-3-1- Agua Potable	0	924,251.05	924,251.05
3-9-2-1- SHCP - IVA - Impuesto al Valor Agregado	0	147,880.17	147,880.17

Autorizó:  Elaboró: 

Moisés Antonio González Cabañas  
Presidente Municipal

Miriam Miranda García  
B. Oficina Ejecutiva de Planeación

Jenny Montalvo López  
T. Tesorería Municipal

Enke Edith Yzaquez Tomé  
T. Titular del Órgano de Control Interno








Pag. 1 de 1      2021 - 2024  
**TESORERÍA MUNICIPAL**

<b>Nombre del Indicador</b>		
Porcentaje de la población que tiene acceso al servicio de agua potable		
<b>Definición del Indicador</b>		
La población del municipio tiene acceso al servicio de agua potable de manera continua, mejorando así la calidad de vida y desarrollo de la población		
<b>Información General del Indicador</b>		
Nivel	Eficacia	
Eje Rector	Obras Públicas Infraestructura de agua potable	
Unidad de Medida	Habitantes	
Fuente	Dirección de Obras Públicas	
<b>Método de Cálculo</b>	Población con acceso al agua potable	36,753.00
	Población total del Municipio	43,171.00
<b>Frecuencia de Medición</b>	Trimestral	
<b>Año</b>	31/12/21	
<b>Línea Base</b>	1 - 43171	
<b>Resultado Clave (Meta Esperada)</b>	Identificar el porcentaje real de población del Municipio que tiene acceso al servicio de agua potable	
<b>Resultado Obtenido</b>	85.13%	
<b>MIR</b>	Infraestructura de agua potable	



- Programa**
- Fondo de Aportación Para la Infraestructura Social Municipal (FAISM-DF)**
- Ampliación de Red de Agua Potable de Calle Chimalpopoca, Barrio del Santuario y obra complementaria para su protección
  - Ampliación de Red de Agua Potable de Calle Santa Anna, Col. Chichipico y obra complementaria para su protección.
  - Ampliación de Red de Agua Potable de Calle 3ra Cerrada de Galeana, Barrio de San Lucas y obra complementaria para su protección
  - Ampliación de Red de Agua Potable de Calle Linda, Col. Lomas de Guadalupe y obra complementaria para su protección
  - Ampliación de Red de Agua Potable de Calle Niños Heroes, Col. Los Manguitos y obra complementaria para su protección.
  - Ampliación de Red de Agua Potable de Calle Amate Amarillo, Fracc. Villas Paraiso, Col. Los Amates y obra complementaria para su protección.
  - Ampliación de Red de Agua Potable de Calle Fresno, Col. Eucaliptos y obra complementaria para su protección.
  - Ampliación de Red de Agua Potable de Calle Roble, Col. Eucaliptos y obra complementaria para su protección.
  - Ampliación de Red de Agua Potable de Calle Arce, Col. Abedul y obra complementaria para su protección.
  - Ampliación de Red de Agua Potable de Calle Prol. Carlos Gonzalez Navarro tramo: C. Hermenegildo Galeana - C. Idelfonso Lopez Parra, Barrio de San Lucas y obra complementaria para su protección.
  - Ampliación de Red de Agua Potable de Calle San Isidro, Col. Villas Guadalupe y obra complementaria para su protección.
  - Construcción de deposito de Agua Potable en la Localidad de Zacatzonapa.
  - Construcción de sistema de Agua Potable en la Localidad de Zacatzonapa.
  - Construcción de Colector de Agua Pluvial en la Localidad de Matlalapa, Municipio de Tixtla de Guerrero, Gro.
  - Construcción de línea de conducción de agua potable en la Localidad de Almolonga, Municipio de Tixtla de Guerrero, Gro
  - Rehabilitación de línea de conducción de agua potable en la localidad de acatempa, municipio de tixtla de guerrero, gro
  - Rehabilitación de red de agua entubada de calle Atilano Alcaraz tramo: C. Ignacio Campos - C. Hermenegildo Galeana, Barrio de San Lucas y obra complementaria para su protección
  - Ampliación de red de agua entubada de calle hossein nabor, col. lomas de guadalupe y obra complementaria para su protección



**Nombre del Indicador**

Porcentaje de la población que tiene acceso al servicio de agua potable

**Definición del Indicador**

La población del municipio tiene acceso al servicio de agua potable de manera continua, mejorando así la calidad de vida y desarrollo de la población

**Información General del Indicador**

- Ampliación de red de agua entubada de calle Itapochinalapa, col. Itapochinalapa y obra complementaria para su protección
- Ampliación de red de agua entubada de calle san agustín tramo: c. del fortín - c. libertad, barrio de san agustín y obra complementaria para su protección
- Ampliación de red de agua entubada de calle Hacia el Mercado Nuevo y obra complementaria para su protección, Localidad Tixtla de Guerrero, Municipio de Tixtla de Guerrero, Gro
- Rehabilitación del tanque de agua entubada en el punto denominado los filtros, colonia jardines, localidad de tixtla de guerrero, municipio de tixtla de guerrero, gro.
- Ampliación de red de agua potable de calle Alamo parte baja, Col. Abedul y obra complementaria para su protección
- Ampliación de Red de Agua Potable de calle Prol. Mangle, Col. Abedul y obra complementaria para su protección.
- Ampliación de Red de Agua Potable de calle Prol. Alvaro Obregón, Col. Adolfo Lopez Mateo y obra complementaria para su protección.
- Ampliación de red de Agua Potable de calle Saturnino Silvestre Muñoz, Col. Eucaliptos y obra complementaria para su protección.
- Ampliación de Red de Agua Potable de calle de Acceso Principal, Col. Las Animas y obra complementaria para su protección.
- Ampliación de red de agua entubada de calle Timoteo Moctezuma tramo: Av. Ignacio Manuel Altamirano - C. Miguel Negrete, Col. Centro y obra complementaria para su protección
- Ampliación de Red de Agua potable de calle Prolongación Alberto Gonzalez Valle (Circuito San Antonio), Barrio de San Antonio y obra complementaria para su protección.
- Ampliación de Red de Agua Potable de Calle 2da Cerrada de Copil, Barrio de San Lucas y obra complementaria para su protección.
- Ampliación de Red de Agua Potable de calle Flor de Clavel, Col. Jardines y obra complementaria para su protección.

**Ingresos Propios**

Ampliación de Línea de Distribución de Agua Potable en la Calle Prolongación Insurgentes, Barrio El Santuario, en la Localidad de Tixtla, Municipio de Tixtla de Guerrero, Guerrero.

**Clasificación por Objeto del Gasto**

Clave	Aprobado	Ampliaciones	Modificado
6-1-3-1- Agua Potable	10,780,620.05	-368,646.15	10,411,973.90
3-9-2-1- SHCP - IVA - Impuesto al Valor Agregado	0	1,665,915.84	1,665,915.84


 Autorizó:   
 Antonio Gonzalez Cabanias  
 Presidente Municipal


 Vº Bº H. AYUNTAMIENTO  
**TIXTLA**  
 Elaboró:   
 Jenny Mondry Lopez  
 Tesorera Municipal


 Vº Bº H. AYUNTAMIENTO  
**TIXTLA**  
 SINDICATURA  
 Revisó:   
 Erick Edith Vazquez Torrealba  
 Titular del Órgano de Control Interno


**TIXTLA**  
 2021 - 2024  
 TESORERÍA MUNICIPAL


**TIXTLA**  
 2021 - 2024

<b>Nombre del Indicador</b>		
Porcentaje de viviendas con toma de agua en servicio.		
<b>Definición del Indicador</b>		
Asegurar el abasto de agua potable para esta y generaciones futuras, mediante una infraestructura adecuada y en buenas condiciones.		
<b>Información General del Indicador</b>		
Nivel	Eficacia	
Eje Rector	Obras Públicas - Infraestructura de Agua Potable	
Unidad de Medida	Viviendas	
Fuente	Dirección de Obras Públicas	
Metodo de Calculo	Viviendas con tomas de agua	6537
	Total de viviendas en el municipio	11155
Frecuencia de Medición	Trimestral	
Año	31/12/21	
Línea Base	100 - 11155	
Resultado Clave (Meta Esperada)	Lograr que la cobertura de tomas de agua potable se acerque al 95%	
Resultado Obtenido	58.60%	
MIR	Infraestructura de agua potable	

**Programa**

**Fondo de Aportación Para la Infraestructura Social Municipal (FAISM-DF)**

Ampliación de red de agua entubada de andador el manguito, col. los manguitos y obra complementaria para su protección

**Gasto Corriente**

Tratamiento y suministro de agua potable y mantenimiento del alcantarillado público

Construcción de tomas y descargas domiciliarias en la calle Venustiano Carranza tramo: C. Lázaro Cárdenas - C. Niños Heroes, localidad Alliaca, Municipio de Tixtla De Guerrero, Gro.

**Clasificación por Objeto del Gasto**

Clave	Aprobado	Ampliaciones	Modificado
6-1-3-1- Agua Potable	0	968,934.95	968,934.95
3-9-2-1- SHCP - IVA - Impuesto al Valor Agregado	0	155,029.60	155,029.60

Autorizó:  
  
María Antonia González Cabañas  
Presidente Municipal



H. AYUNTAMIENTO  
TIXTLA  
Vº Bº  
  
Miriam Miranda García  
Síndico Procurador



Elaboró:  
  
Jenny Montoya  
Tesorera Municipal



**TESORERÍA MUNICIPAL**

H. AYUNTAMIENTO  
TIXTLA  
2021 - 2024  
ÓRGANO DEL ÓRGANO DE CONTROL INTERNO



**Nombre del Indicador**  
Porcentaje de inversión gestionada para atención a población vulnerable.

**Definición del Indicador**  
Gestionar la concurrencia de recursos estatales y federales para atender las necesidades y demandas de la población vulnerable del municipio.

**Información General del Indicador**

<b>Nivel</b>	Eficacia
<b>Eje Rector</b>	DIF Municipal - Grupos Vulnerables
<b>Unidad de Medida</b>	Documento
<b>Fuente</b>	Dirección del DIF Municipal

<b>Metodo de Calculo</b>	Inversión gestionada para Población vulnerable	5,033,171.00
	Total de inversión en Población vulnerable	8,497,727.44

<b>Frecuencia de Medición</b>	Trimestral
<b>Año</b>	31/12/21
<b>Linea Base</b>	1000 - 8497727

**Resultado Clave (Meta Esperada)** Que al menos el 40% de la inversión municipal para la población vulnerable sea proveniente de gestiones.

**Resultado Obtenido** 59.23%

**MIR** Grupos Vulnerables

**Programa**  
**Gasto Corriente**  
Programa para el desarrollo integral de la familia  
Inclusión de personas con discapacidad en programas municipales

**Clasificación por Objeto del Gasto**

Clave	Aprobado	Ampliaciones	Modificado
2-1-2- Materiales y Útiles de Impresión y Reproducción	0	17,990.00	17,990.00
3-9-2-1- SHCP - IVA - Impuesto al Valor Agregado	0	83,019.09	83,019.09
2-1-1- Materiales, Útiles y Equipos Menores de Oficina	0	63,684.02	63,684.02
2-1-4- Materiales, Útiles y Equipos Menores de Tecnologías de la Información y Comunicaciones	0	8,850.00	8,850.00
2-4-6- Material Eléctrico y Electrónico	0	142,527.00	142,527.00
2-5-4- Materiales, Accesorios y Suministros Médicos	0	10,014.00	10,014.00
2-1-6- Material de Limpieza	0	300	300

Nombre del Indicador			
Porcentaje de inversión gestionada para atención a población vulnerable.			
Definición del Indicador			
Gestionar la concurrencia de recursos estatales y federales para atender las necesidades y demandas de la población vulnerable del municipio.			
Información General del Indicador			
3-5-5- Reparación y Mantenimiento de Equipo de Transporte	0	36,117.66	36,117.66
2-9-6- Refacciones y Accesorios Menores de Equipo de Transporte	0	20,511.54	20,511.54
2-2-1- Productos Alimenticios para Personas	0	182,032.80	182,032.80
4-4-1-3- Ayuda para Despensas	0	11,785.52	11,785.52
4-4-1-5- Ayuda Diversa en Especie	0	15,720.40	15,720.40
3-3-6- Servicios de Apoyo Administrativo, Traducción, Fotocopiado e Impresión	0	11,231.03	11,231.03
2-6-1- Combustibles, Lubricantes y Aditivos	0	838.81	838.81
2-1-5- Material Impreso e Información Digital	0	1,526.00	1,526.00
2-4-9- Otros Materiales y Artículos de Construcción y Reparación	0	906.03	906.03
3-8-2- Gastos de Orden Social y Cultural	0	6,300.00	6,300.00

Autorizó:  
  
 Moisés Antonio González Cabañas  
 Presidente Municipal  



H. AYUNTAMIENTO  
 V. B.  
  
 Miriam Miranda García  
 Síndico Procurador  
 Elaboró:  
  
 Jenny Monreal López  
 Tesorera Municipal  


Revisó:  
  
 Erika Edith Vázquez Torrealba  
 Titular del Órgano de Control Interno  
  
 TITULAR DEL ÓRGANO DE CONTROL INTERNO

H. AYUNTAMIENTO  
  
 TIXTLA  
 2021 - 2024  
 TESORERÍA MUNICIPAL



<b>Nombre del Indicador</b>		
Porcentaje de población en situación vulnerable que es atendida por algún programa de apoyo.		
<b>Definición del Indicador</b>		
La población en situación vulnerable tiene acceso a programas de apoyo de los tres niveles de gobierno.		
<b>Información General del Indicador</b>		
Nivel	Eficacia	
Eje Rector	DIF Municipal - Grupos Vulnerables	
Unidad de Medida	Habitantes	
Fuente	Dirección del DIF Municipal	
Metodo de Calculo	Población vulnerable atendida	1523
	Población vulnerable del municipio	
Frecuencia de Medición	Trimestral	
Año	31/12/21	
Linea Base	1 - 2034	
Resultado Clave (Meta Esperada)	Que el 100% de la población vulnerable en el municipio, reciba algún tipo de apoyo o beneficio de programas de gobierno.	
Resultado Obtenido	74.88%	
MIR	Grupos Vulnerables	



<b>Programa</b>	
<b>Gasto Corriente</b>	
Sistema de Pagos y Prestaciones de la Dirección del DIF Municipal	
Sistema de Pagos y Prestaciones de la Procuraduría para la Protección de Niñas, Niños y Adolescentes	
Sistema de pagos y prestaciones de la regiduría de desarrollo rural y los derechos de las niñas, niños y adolescentes	
Programa y acciones en la atención, prevención y erradicación de la violencia familiar	
<b>Ingresos Propios</b>	
Programa y Acciones en la Atención, Prevención y Erradicación de la Violencia Familiar	
Defensa de los Derechos de los Niños, Niñas y Adolescentes	
Promoción de la Preservación Cultural de las Diferentes Etnias del Municipio	

Clasificación por Objeto del Gasto			
Clave	Aprobado	Ampliaciones	Modificado
1-1-3- Sueldo Base al Personal Permanente	767,696.40	118,860.81	886,557.21
1-3-1- Primas por Años de Servicios Efectivos Prestados (Prima por Antigüedad)	0	14,858.05	14,858.05
1-3-2-1- Aguinaldo (Gratificación de Fin de Año)	101,421.90	15,796.73	117,218.63
1-3-2-2- Prima Vacacional	16,175.67	-2,611.30	13,564.37
1-3-4-1- Compensación Ordinaria	445,952.16	13,061.80	459,013.96
1-5-4-1- Despesas	11,040.00		11,040.00



**Nombre del Indicador**

Porcentaje de población en situación vulnerable que es atendida por algún programa de apoyo.

**Definición del Indicador**

La población en situación vulnerable tiene acceso a programas de apoyo de los tres niveles de gobierno.

**Información General del Indicador**

1-5-4-5-2- Bónos	30,100.00	28,000.00	58,100.00
1-5-9- Otras Prestaciones Sociales y Económicas	1,747.20	4,433.48	6,180.68
1-7-1- Estímulos	50,524.00	-50,524.00	0
3-9-8- Impuestos sobre Nómina y Otros que se Deriven de una Relación Laboral	41,315.07	6,758.56	48,073.63
1-5-4-6-1- Cuotas Sindicales SUSPEG	0	725	725
1-3-4-2- Compensación Extraordinaria	0	50,037.64	50,037.64
1-5-4-5-4- Finiquitos	0	41,776.68	41,776.68
2-2-1- Productos Alimenticios para Personas	890	26,628.15	27,518.15
2-1-1- Materiales, Útiles y Equipos Menores de Oficina	19,982.00	-5,903.16	14,078.84
2-1-5- Material Impreso e Información Digital	5,121.00	-3,441.00	1,680.00
2-1-7- Materiales y Útiles de Enseñanza	6,300.00	-6,300.00	0
3-1-1-1- Energía Eléctrica Edificios Públicos y DAP	5,200.00	-1,705.26	3,494.74
3-1-4- Telefonía Tradicional	5,600.00	-1,611.00	3,989.00
3-9-2-1- SHCP - IVA - Impuesto al Valor Agregado	15,691.35	-12,490.33	3,201.02
2-1-4- Materiales, Útiles y Equipos Menores de Tecnologías de la Información y Comunicaciones	5,620.00	-5,620.00	0
3-3-1- Servicios Legales, de Contabilidad, Auditoría y Relacionados	3,000.00	-3,000.00	0
3-3-5- Servicios de Investigación Científica y Desarrollo	9,467.00	-9,467.00	0
3-3-9- Servicios Profesionales, Científicos y Técnicos Integrales	10,000.00	-10,000.00	0
3-7-2- Pasajes Terrestres	5,300.00	-4,300.00	1,000.00
2-1-6- Material de Limpieza	7,149.65	-6,402.60	747.05
2-4-6- Material Eléctrico y Electrónico	0	224.12	224.12
2-9-2- Refacciones y Accesorios Menores de Edificios	0	276.9	276.9
2-6-1- Combustibles, Lubrificantes y Aditivos	19,500.00	-19,500.00	0




Nombre del Indicador				
Porcentaje de población en situación vulnerable que es atendida por algún programa de apoyo.				
Definición del Indicador				
La población en situación vulnerable tiene acceso a programas de apoyo de los tres niveles de gobierno.				
Información General del Indicador				
3-3-3- Servicios de Consultoría Administrativa, Procesos, Técnica y en Tecnologías de la Información	5,000.00	-5,000.00		0
4-4-1-3- Ayuda para Despesas	0	23,000.00		23,000.00

Autorizó:  
Moisés Antonio González Cabañas  
Presidente Municipal



Elaboró:  
Miriam Miranda García  
Síndico Procurador



Elaboró:  
Enny Monriva López  
Tesorera Municipal



Revisó:  
Enna Edith Vázquez Torrealba  
Titular del Órgano de Control Interno





Municipio de Tixtla de Guerrero, Guerrero  
Indicador de Gestión  
Ejercicio Fiscal 2021

<b>Nombre del Indicador</b>			
Porcentaje de inversión gestionada para la promoción de la igualdad de género			
<b>Definición del Indicador</b>			
Gestionar la concurrencia de recursos estatales y federales para atender las necesidades y demandas sobre igualdad de género en el municipio			
<b>Información General del Indicador</b>			
Nivel	Eficacia		
Eje Rector	Desarrollo Social - Equidad de Género		
Unidad de Medida	Documento		
Fuente	Dirección de Participación Social de la Mujer y Equidad de Género		
Metodo de Calculo	Inversión gestionada para igualdad de género	542,062.89	
	Total de inversión en Igualdad de Género	604,319.05	
Frecuencia de Medición	Trimestral		
Año	31/12/21		
Linea Base	1 - 100		
Resultado Clave (Meta Esperada)	Que al menos el 40% de la inversión municipal en Promoción de la igualdad de género sea proveniente de gestiones.		
Resultado Obtenido	89.70%		
MIR	Equidad de Género		
<b>Programa</b>			
Gasto Corriente			
Sistema de Pagos y Prestaciones de la Sub Dirección de Atención a la Diversidad Sexual			
<b>Clasificación por Objeto del Gasto</b>			
Clave	Aprobado	Ampliaciones	Modificado
1-1-3- Sueldo Base al Personal Permanente	0	9,241.20	9,241.20
1-3-2-1- Aguinaldo (Gratificación de Fin de Año)	0	1,129.48	1,129.48
1-3-4-1- Compensación Ordinaria	0	18,468.00	18,468.00
3-9-8- Impuestos sobre Nómina y Otros que se Deriven de una Relación Laboral	0	836.33	836.33

PRESIDENCIA



Autorizó:

Moisés Antonio González Cabañas  
Presidente Municipal



Miriam Miraflores García  
Síndico Procurador

Elaboró:


Jenny Monroy López  
Tesorera Municipal




Enma Edith Vázquez Tomblanca  
Titular del Organismo Interno de Control Interno



H. AYUNTAMIENTO  
**TIXTLA**  
2021 - 2024  
TESORERÍA MUNICIPAL



<b>Nombre del Indicador</b>		
Porcentaje de casos de violencia de género hacia las mujeres		
<b>Definición del Indicador</b>		
Identificar y registrar la situación de las mujeres en el municipio, en cuanto a violencia de género.		
<b>Información General del Indicador</b>		
Nivel	Eficacia	
Eje Rector	Desarrollo Social - Equidad de Género	
Unidad de Medida	Casos	
Fuente	Dirección de Participación Social de la Mujer y Equidad de Género	
Metodo de Calculo	Cantidad de casos de violencia de género hacia las mujeres	34
	Población total de mujeres	22578
Frecuencia de Medición	Trimestral	
Año	31/12/21	
Linea Base	1 - 22578	
Resultado Clave (Meta Esperada)	Reducir en al menos el 80% la ocurrencia de casos de violencia hacia mujeres en el Municipio.	
Resultado Obtenido	0.15%	
MIR	Equidad de Género	
<b>Programa</b>		
Ingresos Propios		
Gestión y Coordinación de Programas Sociales para las Mujeres de Tixtla de Guerrero		



Clave	Clasificación por Objeto del Gasto		
	Aprobado	Ampliaciones	Modificado
2-1-1- Materiales, Útiles y Equipos Menores de Oficina	13,575.00	-12,149.60	1,425.40
2-1-5- Material Impreso e Información Digital	12,200.00	-12,200.00	0
2-2-1- Productos Alimenticios para Personas	3,450.00	-3,450.00	0
2-7-1- Vestuario y Uniformes	8,600.00	-8,600.00	0
3-3-3- Servicios de Consultoría Administrativa, Procesos, Técnica y en Tecnologías de la Información	15,500.00	-15,500.00	0
3-7-2- Pasajes Terrestres	3,120.00	-2,920.00	200
3-7-5- Viáticos en el País	1,530.00	-1,530.00	0
4-4-1-9- Otras Ayudas Sociales a Personas	11,200.00	-9,200.00	2,000.00
3-9-2-1- SHCP - IVA - Impuesto al Valor Agregado	10,270.00	-9,714.68	555.32
2-7-4- Productos Textiles	0	2,557.38	2,557.38



**Nombre del Indicador**  
 Porcentaje promedio de mujeres beneficiadas y/o atendidas por Programas Municipales.

**Definición del Indicador**  
 Las mujeres del municipio tienen acceso equitativo a oportunidades de desarrollo.

**Información General del Indicador**

Nivel	Eficacia
Eje Rector	Desarrollo Social - Equidad de Género
Unidad de Medida	Documento
Fuente	Dirección de Participación Social de la Mujer y Equidad de Género

Metodo de Calculo	Promedio Mujeres atendidas por Programa	124
	Total de Mujeres del Municipio	22,578

Frecuencia de Medición	Trimestral
Año	31/12/21
Línea Base	1 - 22578

**Resultado Clave (Meta Esperada)** Que los programas municipales beneficien equitativamente a Mujeres.

**Resultado Obtenido** 0.55%

**MIR** Equidad de Género

**Programa**

- Gasto Corriente**
- Sistema de Pagos y Prestaciones de la Unidad Municipal Especializada en Atención y Prevención de la Violencia Intrafamiliar
  - Sistema de Pagos y Prestaciones de Regiduría de Salud Pública y Equidad de Género
  - Sistema de Pagos y Prestaciones de la Sub Dirección de Participación Social de la Mujer y Equidad de Género
  - Gestión y coordinación de programas sociales para las mujeres de tixtla de guerrero
  - Sistema de Pagos y Prestaciones de la Dirección de Participación Social de la Mujer y Equidad de Género

**Clasificación por Objeto del Gasto**

Clave	Aprobado	Ampliaciones	Modificado
1-1-3- Sueldo Base al Personal Permanente	655,214.40	-6,426.34	648,788.06
1-3-1- Primas por Años de Servicios Efectivos Prestados (Prima por Antigüedad)	72,939.32	4,261.03	77,200.35
1-3-2-1- Aguinaldo (Gratificación de Fin de Año)	112,190.40	-3,709.52	108,480.88
1-3-2-2- Prima Vacacional	14,659.92	-2,575.45	12,084.47
1-3-4-1- Compensación Ordinaria	340,390.32	-4,780.08	335,610.24
1-5-4-1- Despesas	9,600.00	-100	9,500.00
1-5-4-5-2- Bonos	34,600.00	19,650.00	54,250.00

Nombre del Indicador				
Porcentaje promedio de mujeres beneficiadas y/o atendidas por Programas Municipales.				
Definición del Indicador				
Las mujeres del municipio tienen acceso equitativo a oportunidades de desarrollo.				
Información General del Indicador				
1-5-9- Otras Prestaciones Sociales y Económicas	9,692.16	8,362.39	18,054.55	
1-7-1- Estímulos	22,478.00	-17,777.53	4,700.47	
1-5-4-3-5- Becas Superior	25,200.00	-25,200.00	0	
3-9-8- Impuestos sobre Nómina y Otros que se Deriven de una Relación Laboral	37,785.97	106.39	37,892.36	
1-3-4-2- Compensación Extraordinaria	0	49,198.44	49,198.44	
1-5-4-3-2- Becas Primaria	6,000.00	0	6,000.00	
1-5-4-6-1- Cuotas Sindicales SUSPEG	50	1,150.00	1,200.00	

Autorizó:   
 Moisés Antonio González Caballeros  
 Presidente Municipal

Vº. Bº.   
 Elaboró:   
 Jenny Morán López  
 Tesorera Municipal


Revisó:   
 Erick Efraim Vázquez Torrealba  
 Titular del Órgano de Control Interno

  
 H. AYUNTAMIENTO  
**TIXTLA**  
 2021 - 2024

  
 H. AYUNTAMIENTO  
**TIXTLA**  
 2021 - 2024  
 TESORERÍA MUNICIPAL

  
 H. AYUNTAMIENTO  
**TIXTLA**  
 2021 - 2024  
 TITULAR DEL ÓRGANO DE CONTROL INTERNO

<b>Nombre del Indicador</b>		
Relación de Gasto Corriente e Ingresos Propios		
<b>Definición del Indicador</b>		
Determinar el nivel de autosuficiencia operativa de la administración pública		
<b>Información General del Indicador</b>		
Nivel	Eficacia	
Eje Rector	Administración y Finanzas - Egresos	
Unidad de Medida	Gasto Corriente e Ingresos	
Fuente	Tesorería Municipal	
Metodo de Calculo	Gasto corriente total	101,856,068.10
	Ingresos propios	22,985,037.80
Frecuencia de Medición	Trimestral	
Año	31/12/21	
Línea Base	1 - 101856068	
Resultado Clave (Meta Esperada)	Que el gasto corriente sea menor o igual a los ingresos propios	
Resultado Obtenido	443.14%	
MIR	Egresos	
<b>Programa</b>		
Gasto Corriente		
Promoción de Cobros y Administración de los Egresos Municipales		
Sistema de Pagos y Prestaciones de la Tesorería Municipal		



Clave	Clasificación por Objeto del Gasto		
	Aprobado	Ampliaciones	Modificado
1-1-3- Sueldo Base al Personal Permanente	277,376.40	13,479.08	290,855.48
1-3-1- Primas por Años de Servicios Efectivos Prestados (Prima por Antigüedad)	59,596.68	-6,449.16	53,147.52
1-3-2-1- Aguinaldo (Gratificación de Fin de Año)	48,420.90	4,696.30	53,117.20
1-3-2-2- Prima Vacacional	6,236.97	-610.88	5,626.09
1-3-4-1- Compensación Ordinaria	317,016.00	101,653.00	418,669.00
1-5-4-1- Despesas	3,840.00	-180	3,660.00
1-5-4-5-2- Bonos	7,200.00	5,800.00	13,000.00
1-5-9- Otras Prestaciones Sociales y Económicas	18,899.76	29.28	18,929.04
1-7-1- Estímulos	39,186.00	-39,186.00	0
1-5-4-6-1- Cuotas Sindicales SUSPEG	600	0	600

**Nombre del Indicador**


Relación de Gasto Corriente e Ingresos Propios

**Definición del Indicador**

Determinar el nivel de autosuficiencia operativa de la administración pública

**Información General del Indicador**

3-9-8- Impuestos sobre Nómina y Otros que se Deriven de una Relación Laboral	22,555.41	8,406.94	30,962.35
1-3-4-2- Compensación Extraordinaria	0	121,427.38	121,427.38
1-4-1-2- Aportaciones de Seguridad Social (Estatal)	0	1,668,318.64	1,668,318.64
2-1-1- Materiales, Útiles y Equipos Menores de Oficina	85,100.00	37,669.43	122,769.43
2-1-4- Materiales, Útiles y Equipos Menores de Tecnologías de la Información y Comunicaciones	83,200.00	-48,059.51	35,140.49
3-4-1- Servicios Financieros y Bancarios	19,230.00	-15,373.97	3,856.03
3-9-2-1- SHCP - IVA - Impuesto al Valor Agregado	105,200.00	196,668.06	301,868.06
3-5-5- Reparación y Mantenimiento de Equipo de Transporte	71,500.00	-71,500.00	0
2-9-6- Refacciones y Accesorios Menores de Equipo de Transporte	53,480.00	-53,480.00	0
3-7-5- Viáticos en el País	25,230.00	-25,230.00	0
3-7-9- Otros Servicios de Traslado y Hospedaje	16,700.00	-16,700.00	0
2-6-1- Combustibles, Lubricantes y Aditivos	195,900.00	-195,900.00	0
2-2-1- Productos Alimenticios para Personas	14,960.00	-14,960.00	0
3-3-1- Servicios Legales, de Contabilidad, Auditoría y Relacionados	0	1,437,310.61	1,437,310.61
3-9-5- Penas, Multas, Accesorios y Actualizaciones	0	48,046.44	48,046.44
2-9-4- Refacciones y Accesorios Menores de Equipo de Cómputo y Tecnologías de la Información	0	3,850.00	3,850.00
2-1-2- Materiales y Útiles de Impresión y Reproducción	0	16,984.17	16,984.17
2-1-6- Material de Limpieza	0	56,186.33	56,186.33
3-3-6- Servicios de Apoyo Administrativo, Traducción, Fotocopiado e Impresión	0	149,924.00	149,924.00



Nombre del Indicador				
Relación de Gasto Corriente e Ingresos Propios				
Definición del Indicador				
Determinar el nivel de autosuficiencia operativa de la administración pública				
Información General del Indicador				
2-5-4- Materiales, Accesorios y Suministros Médicos	0	9,890.00		9,890.00
2-7-2- Prendas de Seguridad y Protección Personal	0	3,430.00		3,430.00
3-3-3- Servicios de Consultoría Administrativa, Procesos, Técnica y en Tecnologías de la Información	0	13,000.00		13,000.00
5-1-5- Equipo de Cómputo y Tecnologías de la Información	0	34,778.43		34,778.43

**PRESIDENCIA**

**H. AYUNTAMIENTO TIXTLA**  
 2021 - 2024  
 Autorizó:  
 Moisés Antonio González Cabañas  
 Presidente Municipal

**H. AYUNTAMIENTO TIXTLA**  
 2021 - 2024  
 Miriam Miranda García  
 Síndico Procurador

Elaboró:  
 Jenny Montoya López  
 Tesorera Municipal

**H. AYUNTAMIENTO TIXTLA**  
 2021 - 2024  
 Revisó:  
 Erika Edith Vázquez Torreblanca  
 Titular del Órgano de Control Interno

**H. AYUNTAMIENTO TIXTLA**  
 2021 - 2024  
**TESORERÍA MUNICIPAL**



**Nombre del Indicador**  
 Relación de gasto administrativo y Egresos

**Definición del Indicador**  
 La mayor cantidad de los egresos se dirige a la oferta de bienes y servicios para la población y la mínima cantidad al gasto administrativo

**Información General del Indicador**

Nivel	Eficacia
Eje Rector	Administración y Finanzas - Egresos
Unidad de Medida	Egresos
Fuente	Tesorería Municipal

Metodo de Calculo	Total de gasto administrativo	101,856,068.10
	Egresos del Ente.	208,548,315

Frecuencia de Medición	Trimestral
Año	31/12/21
Linea Base	1000 - 208548315

Resultado Clave (Meta Esperada)	Reducir al mínimo los egresos del gasto administrativo en la Administración Pública
Resultado Obtenido	48.84%
MIR	Egresos

**Programa**  
 Fondo de Aportación Para la Infraestructura Social Municipal (FAISM-DF)  
 Servicios Financieros y Bancarios  
 Asignaciones por Responsabilidades

**Gasto Corriente**  
 Sistema de Pagos y Prestaciones del Departamento de Egresos  
 Cobertura de eventos municipales

**Ingresos Propios**  
 Gestión de Recursos Económicos Federales y Estatales para el Municipio de Tixtla de Guerrero


Clave	Clasificación por Objeto del Gasto		
	Aprobado	Ampliaciones	Modificado
3-4-1- Servicios Financieros y Bancarios	0	39	39
3-9-2-1- SHCP - IVA - Impuesto al Valor Agregado	22,996.00	-9,019.92	13,976.08
1-3-2-1- Aguinaldo (Gratificación de Fin de Año)	0	1,129.37	1,129.37
1-3-4-1- Compensación Ordinaria	0	31,116.00	31,116.00
3-9-8- Impuestos sobre Nómina y Otros que se Deriven de una Relación Laboral	0	1,203.11	1,203.11
1-1-3- Sueldo Base al Personal Permanente	0	9,240.30	9,240.30
2-1-1- Materiales, Útiles y Equipos Menores de Oficina	1,870.00	-1,870.00	0

Nombre del Indicador				
Relación de gasto administrativo y Egresos				
Definición del Indicador				
La mayor cantidad de los egresos se dirige a la oferta de bienes y servicios para la población y la mínima cantidad al gasto administrativo				
Información General del Indicador				
3-3-6- Servicios de Apoyo Administrativo, Traducción, Fotocopiado e Impresión	0	26,398.94		26,398.94
2-6-1- Combustibles, Lubricantes y Aditivos	180,000.00	-168,989.68		11,010.32
2-9-6- Refacciones y Accesorios Menores de Equipo de Transporte	41,970.00	-11,606.06		30,363.94
3-1-8- Servicios Postales y Telegráficos	1,000.00	-1,000.00		0
3-5-5- Reparación y Mantenimiento de Equipo de Transporte	75,434.00	-64,581.80		10,852.20
3-7-5- Viáticos en el País	20,600.00	-9,727.95		10,872.05
3-7-9- Otros Servicios de Traslado y Hospedaje	8,000.00	-5,162.07		2,837.93

**PRESIDENCIA**  
 H. AYUNTAMIENTO  
**TIXTLA**  
 2021 - 2024

Autorizó:  
  
 Moisés Antonio González Cabañas  
 Presidente Municipal

H. AYUNTAMIENTO  
**TIXTLA**  
 2021 - 2024

Elaboró:  
  
 Minam Miranda García  
 Síndico Procurador

H. AYUNTAMIENTO  
**TIXTLA**  
 2021 - 2024

Revisó:  
  
 Enka Edith Vázquez Terrelanca  
 Titular del Órgano de Control Interno


**TITULAR DEL ÓRGANO DE CONTROL INTERNO**

H. AYUNTAMIENTO  
**TIXTLA**  
 2021 - 2024

**TESORERÍA MUNICIPAL**



<b>Nombre del Indicador</b>		
Porcentaje de Egresos aplicados a Gasto Corriente.		
<b>Definición del Indicador</b>		
Colaborar en la construcción de una Administración integral, ordenada y articulada que garantice la correcta administración de los recursos mediante el egreso eficiente de los recursos.		
<b>Información General del Indicador</b>		
Nivel	Eficacia	
Eje Rector	Administración y Finanzas - Egresos	
Unidad de Medida	Pesos	
Fuente	Tesorería Municipal	
Metodo de Calculo	Egresos aplicados a Gasto Corriente	101,856,068.10
	Total de Egresos	208,548,314.92
Frecuencia de Medición	Trimestral	
Año	31/12/21	
Linea Base	1 - 208548315	
Resultado Clave (Meta Esperada)	Hacer una eficiente aplicación de Egresos en Gasto Corriente	
Resultado Obtenido	48.84%	
MIR	Egresos	



H. AYUNTAMIENTO  
**TIXTLA**  
 2021 - 2024  
 SINDICATURA

**Programa**

**Gasto Corriente**

- Sistema de Pagos y Prestaciones de Área de Adquisiciones y Recursos Materiales
- Sistema de Pagos y Prestaciones del Área de Egresos
- Sistema de Pagos y Prestaciones de Área de Programación y Presupuesto
- Sistema de Pagos y Prestaciones de la Dirección de Servicios Generales
- Suministro de materiales y servicios para las Áreas del ayuntamiento municipal

Clave	Clasificación por Objeto del Gasto		
	Aprobado	Ampliaciones	Modificado
1-1-3- Sueldo Base al Personal Permanente	1,464,242.40	-48,608.12	1,415,634.28
1-3-1- Primas por Años de Servicios Efectivos Prestados (Prima por Antigüedad)	286,428.96	-48,243.46	238,185.50
1-3-2-1- Aguinaldo (Gratificación de Fin de Año)	280,793.70	-19,160.02	261,633.68
1-3-2-2- Prima Vacacional	33,763.83	-4,935.02	28,828.81
1-3-4-1- Compensación Ordinaria	544,670.88	-32,831.25	511,839.63
1-5-4-1- Despensas	32,640.00	-1,965.00	30,675.00
1-5-4-5-2- Bonos	85,200.00	45,550.00	130,750.00
1-3-4-2- Compensación Extraordinaria	0	128,993.10	128,993.10
1-5-9- Otras Prestaciones Sociales y Económicas	31,284.24	6,603.07	37,887.31



Municipio de Tixtla de Guerrero, Guerrero  
Indicador de Objetivos y Metas (Estratégico)  
Ejercicio Fiscal 2021



Nombre del Indicador	
Porcentaje de Egresos aplicados a Gasto Corriente.	
Definición del Indicador	
Colaborar en la construcción de una Administración integral, ordenada y articulada que garantice la correcta administración de los recursos mediante el egreso eficiente de los recursos.	
1-7-1- Estimulos	55,601.00 -55,601.00 0
3-9-8- Impuestos sobre Nómina y Otros que se Deriven de una Relación Laboral	82,842.13 -804.63 82,037.50
1-5-4-3-4- Becas Media-Superior	21,600.00 -16,200.00 5,400.00
1-5-4-3-5- Becas Superior	12,000.00 24,000.00 36,000.00
2-1-1- Materiales, Útiles y Equipos Menores de Oficina	0 130,408.19 130,408.19
1-5-4-5-4- Finiquitos	0 24,072.51 24,072.51
1-5-4-3-3- Becas Secundaria	8,400.00 -8,400.00 0
1-5-4-6-1- Cuotas Sindicales SUSPEG	4,800.00 -625 4,175.00
1-5-4-3-2- Becas Primaria	0 6,000.00 6,000.00
2-1-2- Materiales y Útiles de Impresión y Reproducción	0 9,629.81 9,629.81
2-1-4- Materiales, Útiles y Equipos Menores de Tecnologías de la Información y Comunicaciones	0 28,807.24 28,807.24
3-9-2-1- SHCP - IVA - Impuesto al Valor Agregado	0 52,159.29 52,159.29
2-6-1- Combustibles, Lubricantes y Aditivos	0 10,239.09 10,239.09
2-4-6- Material Eléctrico y Electrónico	0 16,244.69 16,244.69
2-4-9- Otros Materiales y Artículos de Construcción y Reparación	0 10,582.47 10,582.47
2-1-6- Material de Limpieza	0 39,781.32 39,781.32
2-5-4- Materiales, Accesorios y Suministros Médicos	0 8,986.09 8,986.09
2-7-2- Prendas de Seguridad y Protección Personal	0 8,905.00 8,905.00
2-9-6- Refacciones y Accesorios Menores de Equipo de Transporte	0 19,113.41 19,113.41
2-1-5- Material Impreso e Información Digital	0 19,266.38 19,266.38
3-3-6- Servicios de Apoyo Administrativo, Traducción, Fotocopiado e Impresión	0 10,508.62 10,508.62
3-3-3- Servicios de Consultoría Administrativa, Procesos, Técnica y en Tecnologías de la Información	0 2,000.00 2,000.00
5-9-1- Software	0 8,640.00 8,640.00
2-4-7- Artículos Metálicos para la Construcción	0 2,925.00 2,925.00






<b>Nombre del Indicador</b>			
Porcentaje de inversión gestionada para el sector de educación básica.			
<b>Definición del Indicador</b>			
Gestionar la concurrencia de recursos estatales y federales para atender las necesidades y demandas del sector de educación básica municipal.			
<b>Información General del Indicador</b>			
Nivel	Eficacia		
Eje Rector	Desarrollo Social - Educación		
Unidad de Medida	Documento		
Fuente	Dirección de Educación		
Metodo de Calculo	Inversión gestionada para educación	8,932,610.30	
	Total de inversión en Educación	6,806,434.44	
Frecuencia de Medición	Trimestral		
Año	31/12/21		
Linea Base	1 - 8932610		
Resultado Clave (Meta Esperada)	Que al menos el 40% de la inversión municipal en Educación sea proveniente de gestiones.		
Resultado Obtenido	131.24%		
MIR	Educación		
<b>Programa</b>			
<b>Gasto Corriente</b>			
Construcción de 1 Aula en centro de Educación Media Superior a distancia no. 47, CCT 12EMS0038P ,Localidad Zacatzonapa,Municipio Tixtla de Guerrero.			
<b>Clasificación por Objeto del Gasto</b>			
Clave	Aprobado	Ampliaciones	Modificado
6-1-2-2- Infraestructura Básica Educativa	0	535,199.33	535,199.33
3-9-2-1- SHCP - IVA - Impuesto al Valor Agregado	0	85,631.89	85,631.89

**PRESIDENCIA**  
 TIXTLA DE GUERRERO  
 Autorizó:  
  
 Moisés Antonio González Cabañas  
 Presidente Municipal

H. AYUNTAMIENTO  
 Vº Bº  
  
 TIXTLA  
 2021-2024  
 Miriam Miranda García  
 Síndica Procuradora

Elaboró:  
  
 Jenny Monreal López  
 Tesorera Municipal

Revisó:  
  
 Edith Vázquez Torreblanca  
 Titular del Órgano de Control Interno

**TIXTLA**  
 2021-2024  
**TESORERÍA MUNICIPAL**

**TIXTLA**  
 2021-2024  
**CONTROL INTERNO**

<b>Nombre del Indicador</b>		
Porcentaje de población en edad escolar, matriculada en Educación básica.		
<b>Definición del Indicador</b>		
Identificar y registrar las población actual de la Educación básica en el municipio.		
<b>Información General del Indicador</b>		
Nivel	Eficacia	
Eje Rector	Desarrollo Social - Educación	
Unidad de Medida	Población	
Fuente	Dirección de Educación	
Metodo de Calculo	Cantidad de población matriculada	11,094.00
	Población total en edad escolar	16,281.00
Frecuencia de Medición	Trimestral	
Año	31/12/21	
Linea Base	1 - 16281	
Resultado Clave (Meta Esperada)	Que el 100% de la población en edad escolar esté matriculada en alguna escuela.	
Resultado Obtenido	68.14%	
MIR	Educación	
<b>Programa</b>		
<b>Gasto Corriente</b>		
Sistema de Pagos y Prestaciones de la Dirección de Educación		

Clave	Clasificación por Objeto del Gasto		
	Aprobado	Ampliaciones	Modificado
1-1-3- Sueldo Base al Personal Permanente	397,872.00	24,577.28	422,449.28
1-3-1- Primas por Años de Servicios Efectivos Prestados (Prima por Antigüedad)	55,964.12	926.3	56,890.42
1-3-2-1- Aguinaldo (Gratificación de Fin de Año)	80,986.50	3,786.92	84,773.42
1-3-2-2- Prima Vacacional	9,330.75	-632.57	8,698.18
1-3-4-1- Compensación Ordinaria	85,238.16	24,492.00	109,730.16
1-5-4-1- Despensas	8,880.00	-180	8,700.00
1-5-4-5-2- Bonos	24,900.00	13,700.00	38,600.00
1-5-9- Otras Prestaciones Sociales y Económicas	10,000.80	66.56	10,067.36
1-7-1- Estímulos	3,792.00	-3,792.00	0
1-5-4-3-2- Becas Primaria	6,000.00	6,000.00	12,000.00
1-5-4-6-1- Cuotas Sindicales SUSPEG	1,800.00	0	1,800.00

Nombre del Indicador			
Porcentaje de población en edad escolar, matriculada en Educación básica.			
Definición del Indicador			
Identificar y registrar las población actual de la Educación básica en el municipio.			
Información General del Indicador			
3-9-8- Impuestos sobre Nómina y Otros que se Deriven de una Relación Laboral	19,805.97	2,113.85	21,919.82
1-3-4-2- Compensación Extraordinaria	0	17,421.46	17,421.46

**PRESENCIA**  
 H. AYUNTAMIENTO  
**TIXTLA**  
 2021-2024  
 Autoriza:  
 Moisés Antonio González Cabañas  
 Presidente Municipal

H. AYUNTAMIENTO  
**TIXTLA**  
 2021-2024  
 V. B.  
 Miriam Miranda García  
 Síndico Procurador

Elaboró:  
 Enny Morán López  
 Tesorera Municipal

Revisó:  
 Enke Edith Yáñez Torrealba  
 Titular del Órgano de Control Interno

**H. AYUNTAMIENTO**  
**TIXTLA**  
 2021-2024  
**TITULAR DEL ÓRGANO DE CONTROL INTERNO**

H. AYUNTAMIENTO  
**TIXTLA**  
 2021-2024  
**TESORERÍA MUNICIPAL**

<b>Nombre del Indicador</b>			
Inversión per cápita en educación			
<b>Definición del Indicador</b>			
Contribuir al desarrollo del potencial humano de los mexicanos con educación básica de calidad mediante el apoyo al sector escolar local.			
<b>Información General del Indicador</b>			
<b>Nivel</b>	Eficacia		
<b>Eje Rector</b>	Desarrollo Social - Educación		
<b>Unidad de Medida</b>	Pesos		
<b>Fuente</b>	Dirección de Educación		
<b>Metodo de Calculo</b>	Gasto en educación en el año	6,806,434.44	
	Población total del municipio con edad escolar	16,281.00	
<b>Frecuencia de Medición</b>	Trimestral		
<b>Año</b>	31/12/21		
<b>Linea Base</b>	1 - 1110		
<b>Resultado Clave (Meta Esperada)</b>	Que la inversión per cápita en educación sea igual o mayor al promedio nacional.		
<b>Resultado Obtenido</b>	418.06		
<b>MIR</b>	Educación		
<b>Programa</b>			
Gasto Corriente			
Fomento Educativo Municipal			
<b>Clasificación por Objeto del Gasto</b>			
<b>Clave</b>	<b>Aprobado</b>	<b>Ampliaciones</b>	<b>Modificado</b>
2-1-1- Materiales, Útiles y Equipos Menores de Oficina	0	286	286
2-4-9- Otros Materiales y Artículos de Construcción y Reparación	0	11,293.55	11,293.55
3-9-2-1- SHCP - IVA - Impuesto al Valor Agregado	0	1,852.71	1,852.71

**PRESIDENCIA**  
 TIXTLA DE GUERRERO  
 2021 - 2024

Autorizó:

Moisés Antonio González Cabañas  
 Presidente Municipal

Vº. Bº.

Miriam Miranda García  
 Síndico Procurador

Elaboró:

Jenny Monreal López  
 Tesorera Municipal

Revisó:

Enka Edith Vázquez Torreblanca  
 Titular del Órgano de Control Interno



**TIXTLA**  
 2021 - 2024  
**TESORERÍA MUNICIPAL**

**TIXTLA**  
 2021 - 2024  
**TITULAR DEL ÓRGANO DE CONTROL INTERNO**



<b>Nombre del Indicador</b>	
Población alcanzada con la campaña.	
<b>Definición del Indicador</b>	
Llevar a cabo campañas de para promover las actividades de desarrollo comunitario entre la población.	
<b>Información General del Indicador</b>	
Nivel	Eficacia
Eje Rector	DIF Municipal - Desarrollo Comunitario y Social
Unidad de Medida	Habitantes
Fuente	Dirección de Obras Públicas

<b>Metodo de Calculo</b>	Total de población alcanzada por las campañas	27664
	Población total en el Municipio	43171
<b>Frecuencia de Medición</b>	Trimestral	
<b>Año</b>	31/12/21	
<b>Línea Base</b>	1 - 43171	

<b>Resultado Clave (Meta Esperada)</b>	Que al menos el 80% de la población del municipio conozca la existencia de las actividades de Desarrollo Comunitario municipal.
<b>Resultado Obtenido</b>	64.08%
<b>MIR</b>	Desarrollo Comunitario y Social

**Programa**

**Fondo de Aportación Para la Infraestructura Social Municipal (FAISM-DF)**

Ampliación de electrificación para viviendas de calle saturnino silvestre Muñoz, col. eucaliptos, localidad tixtla de guerrero.

Ampliación de electrificación para viviendas de Calle Prolongación Av. Jose Ma. Morelos y Pavón, Barrio del Santuario, Localidad Tixtla de Guerrero.

Ampliación de electrificación para viviendas de calle ñáloc, barrio del santuario, localidad tixtla de guerrero.

**Gasto Corriente**

Sistema de Pagos y Prestaciones de Regiduría de Asuntos Indígenas, Atención y Participación Social de Migrantes

**Ingresos Propios**

Entrega de Apoyos y Asistencia Social

Atención Ciudadana

Giras y Reuniones de Gestoría

Gestiones Administrativas para el Desarrollo Rural

Atención y Participación Social de Migrantes

**Clasificación por Objeto del Gasto**

Clave	Aprobado	Ampliaciones	Modificado
6-1-3-2- Electrificación Rural	3,000,000.00	-3,000,000.00	0
1-1-3- Sueldo Base al Personal Permanente	0	25,506.00	25,506.00
1-3-2-1- Aguinaldo (Gratificación de Fin de Año)	0	3,117.40	3,117.40
3-9-8- Impuestos sobre Nómina y Otros que se Deriven de una Relación Laboral	0	853.36	853.36



Municipio de Tixtla de Guerrero, Guerrero  
Indicador de Gestión  
Ejercicio Fiscal 2021



**Nombre del Indicador**  
Población alcanzada con la campaña.

**Definición del Indicador**

Se llevan a cabo campañas de para promover las actividades de desarrollo comunitario entre la población.

4-4-1-1- Ayuda para Medicamentos y Servicios Médicos	150,000.00	-70,000.00	
4-4-1-3- Ayuda para Despesas	150,000.00	502,495.10	652,495.10
4-4-1-2- Ayuda para Funerales	80,000.00	-67,000.00	13,000.00
4-4-1-5- Ayuda Diversa en Especie	130,000.00	345,252.07	475,252.07
4-4-1-9- Otras Ayudas Sociales a Personas	688,000.00	1,026,414.34	1,714,414.34
3-9-2-1- SHCP - IVA - Impuesto al Valor Agregado	76,075.25	32,087.50	108,162.75
4-4-1-7- Ayuda Culturales y de Fomento Deportivo	0	74,815.70	74,815.70
3-2-5- Arrendamiento de Equipo de Transporte	0	50,832.27	50,832.27
3-7-9- Otros Servicios de Traslado y Hospedaje	0	4,656.06	4,656.06
3-8-2- Gastos de Orden Social y Cultural	22,500.00	-18,500.00	4,000.00
3-1-1-1- Energia Eléctrica Edificios Públicos y DAP	18,350.00	-10,516.55	7,833.45
2-1-1- Materiales, Útiles y Equipos Menores de Oficina	72,964.00	-26,227.99	46,736.01
2-1-5- Material Impreso e Información Digital	16,730.00	-16,730.00	0
2-2-1- Productos Alimenticios para Personas	73,450.00	8,441.44	81,891.44
2-4-6- Material Eléctrico y Electrónico	22,340.00	-21,331.38	1,008.62
3-1-4- Telefonía Tradicional	16,700.00	-5,832.00	10,868.00
3-7-2- Pasajes Terrestres	5,300.00	-4,600.00	700
5-1-1- Muebles de Oficina y Estantería	23,400.00	-23,400.00	0
2-9-6- Refacciones y Accesorios Menores de Equipo de Transporte	15,500.00	-2,240.97	13,259.03
2-1-6- Material de Limpieza	6,549.65	21,485.94	28,035.59
3-5-5- Reparación y Mantenimiento de Equipo de Transporte	29,540.00	-28,027.20	1,512.80
2-5-4- Materiales, Accesorios y Suministros Médicos	35,460.00	-33,026.38	2,433.62
2-1-4- Materiales, Útiles y Equipos Menores de Tecnologías de la Información y Comunicaciones	3,340.00	2,160.88	5,500.88



Nombre del Indicador				
Población alcanzada con la campaña.				
Definición del Indicador				
Llevar a cabo campañas de para promover las actividades de desarrollo comunitario entre la población.				
2-1-2- Materiales y Útiles de Impresión y Reproducción	0	1,420.00	1,420.00	
2-9-4- Refacciones y Accesorios Menores de Equipo de Cómputo y Tecnologías de la Información	0	1,594.83	1,594.83	
2-6-1- Combustibles, Lubricantes y Aditivos	57,800.00	33,410.89	91,210.89	
3-4-5- Seguro de Bienes Patrimoniales	28,500.00	4,120.87	32,620.87	
3-8-5-4- Peaje	5,000.00	-5,000.00	0	
3-9-2-5- Otros Impuestos y Derechos	3,000.00	-1,815.00	1,185.00	

PRESIDENCIA




Autorizó:  
 Moisés Antonio González Cabañas  
 Presidente Municipal




Vº-Bº H. AYUNTAMIENTO  
 Miriam Miranda García  
 Síndica Procuradora

Elaboró:



Jenny Montoya López  
 Tesorera Municipal

Revisó:



Enke Edith Vázquez Torreblanca  
 Titular del Órgano de Control Interno



H. AYUNTAMIENTO  
 TIXTLA  
 2021 - 2024  
 TESORERÍA MUNICIPAL



H. AYUNTAMIENTO  
 TIXTLA  
 2021 - 2024  
 TITULAR DEL ÓRGANO DE CONTROL INTERNO

<b>Nombre del Indicador</b>		Porcentaje de inversión gestionada para promover el desarrollo comunitario.	
<b>Definición del Indicador</b>		Gestionar la concurrencia de programas y recursos estatales y federales para promover el desarrollo comunitario en el Municipio.	
<b>Información General del Indicador</b>			
<b>Nivel</b>	Eficacia		
<b>Eje Rector</b>	DIF Municipal - Desarrollo Comunitario y Social		
<b>Unidad de Medida</b>	Documento		
<b>Fuente</b>	Dirección de Obras Públicas		
<b>Metodo de Calculo</b>	Inversión gestionada para promover desarrollo comunitario		2,269,258.91
	Total de inversión en desarrollo comunitario		5,901,495.53
<b>Frecuencia de Medición</b>	Trimestral		
<b>Año</b>	31/12/21		
<b>Linea Base</b>	1000 - 5901495		
<b>Resultado Clave (Meta Esperada)</b>	Que al menos el 40% de la inversión municipal sea proveniente de gestiones		
<b>Resultado Obtenido</b>	38.45%		
<b>MIR</b>	Desarrollo Comunitario y Social		
<b>Programa</b>			
<b>Fondo de Aportación Para la Infraestructura Social Municipal (FAISM-DF)</b>			
Construcción de comedor comunitario en la localidad de la estacada, municipio de tixtla de guerrero, guerrero.			
Ampliación de comedor comunitario en la localidad de el troncón, municipio de tixtla de guerrero, guerrero.			
Construcción de Parque Público en la Colonia Abedul, Localidad Tixtla de Guerrero.			
Construcción de comedor comunitario en el Barrio del Santuario, Localidad Tixtla de Guerrero, Municipio de Tixtla de Guerrero, Gro			
Construcción de comedor comunitario en el Barrio La Villita, Localidad Tixtla de Guerrero, Municipio de Tixtla de Guerrero, Gro			
Construcción de lavaderos comunitarios en la Localidad de El Durazno, Municipio de Tixtla de Guerrero, Gro			
<b>Gasto Corriente</b>			
Sistema de Pagos y Prestaciones de la Dirección de Desarrollo Rural			
Gestiones administrativas para el Desarrollo Rural			
<b>Ingresos Propios</b>			
Gestión de Programas para el Desarrollo Social del Municipio			



Clave	Clasificación por Objeto del Gasto		
	Aprobado	Ampliaciones	Modificado
6-1-2-3- Comedores Comunitarios	2,000,000.00	533,691.12	2,533,691.12
6-1-4-1- Mejoramiento del Entorno	1,800,000.00	-1,200,465.34	599,534.66
3-9-2-1- SHCP - IVA - Impuesto al Valor Agregado	5,870.35	506,885.10	512,755.45
1-1-3- Sueldo Base al Personal Permanente	257,569.20	23,369.17	280,938.37
1-3-1- Primas por Años de Servicios Efectivos Prestados (Prima por Antigüedad)	26,606.88	-1,637.28	24,969.60

Nombre del Indicador				
Porcentaje de inversión gestionada para promover el desarrollo comunitario.				
Definición del Indicador				
Gestionar la concurrencia de programas y recursos estatales y federales para promover el desarrollo comunitario en el Municipio.				
Información General del Indicador				
1-3-2-1- Aguinaldo (Gratificación de Fin de Año)	57,622.50	1,524.53	59,147.03	
1-3-2-2- Prima Vacacional	6,213.57	-110.58	6,102.99	
1-3-4-1- Compensación Ordinaria	78,345.60	3,560.92	81,906.52	
1-5-4-1- Despensas	5,760.00	100	5,860.00	
1-5-4-5-2- Bonos	16,700.00	8,800.00	25,500.00	
1-5-9- Otras Prestaciones Sociales y Económicas	8,136.72	1,109.26	9,245.98	
1-5-4-6-1- Cuotas Sindicales SUSPEG	1,200.00	-200	1,000.00	
3-9-8- Impuestos sobre Nómina y Otros que se Deriven de una Relación Laboral	13,251.68	952.64	14,204.32	
1-3-4-2- Compensación Extraordinaria	0	4,924.74	4,924.74	
2-1-1- Materiales, Útiles y Equipos Menores de Oficina	15,200.00	19,354.95	34,554.95	
3-5-7- Instalación, Reparación y Mantenimiento de Maquinaria, Otros Equipos y Herramientas	0	12,931.04	12,931.04	
2-1-4- Materiales, Útiles y Equipos Menores de Tecnologías de la Información y Comunicaciones	2,340.00	-2,340.00	0	
2-1-6- Material de Limpieza	7,149.65	16,860.01	24,009.66	
2-6-1- Combustibles, Lubricantes y Aditivos	12,000.00	-12,000.00	0	
4-4-1-3- Ayuda para Despensas	0	36,500.00	36,500.00	

PRESIDENCIA

Autorizó:  
  
 Moisés Antonio González Cabañas  
 Presidente Municipal

H. AYUNTAMIENTO  
  
 TIXTLA  
 2021 - 2024  
 Miriam Miranda García  
 Síndica Procuradora

Elaboró:

  
 Janny Monroy López  
 Tesorera  
  
 TIXTLA  
 2021 - 2024  
 TESORERÍA MUNICIPAL

Revisó:

  
 Enka Edith Vázquez Poreblanca  
 Titular del Órgano de Control Interno  
  
 TIXTLA  
 2021 - 2024  
 TITULAR DEL ÓRGANO DE CONTROL INTERNO

**Nombre del Indicador**  
Inversión municipal promedio en desarrollo comunitario

**Definición del Indicador**  
Contribuir a fortalecer la participación social para impulsar el desarrollo comunitario a través de esquemas de inclusión productiva y cohesión social.

**Información General del Indicador**

**Nivel** Eficacia

**Eje Rector** DIF Municipal - Desarrollo Comunitario y Social

**Unidad de Medida** Pesos / Habitante

**Fuente** Dirección de Obras Públicas

<b>Metodo de Calculo</b>	Inversión municipal en desarrollo comunitario	5,901,495.53
	Población total del municipio	43,171.00

**Frecuencia de Medición** Trimestral

**Año** 31/12/21

**Linea Base** 1 - 2000000

**Resultado Clave (Meta Esperada)** Que la inversión promedio en desarrollo comunitario sea mayor o igual a la inversión estatal.

**Resultado Obtenido** 136.70

**MIR** Desarrollo Comunitario y Social

**Programa**

**Gasto Corriente**  
Sistema de Pagos y Prestaciones de la Dirección de asuntos Indígenas y Atención a Comunidades  
Sistema de Pagos y Prestaciones de la Dirección de Desarrollo Social

**Ingresos Propios**  
Inclusión de Desarrollo Social

**Clasificación por Objeto del Gasto**

Clave	Aprobado	Ampliaciones	Modificado
1-1-3- Sueldo Base al Personal Permanente	244,526.40	-15,126.00	229,400.40
1-3-2-1- Aguinaldo (Gratificación de Fin de Año)	30,565.80	-1,760.60	28,805.20
1-3-2-2- Prima Vacacional	5,094.30	-1,471.88	3,622.42
1-3-4-1- Compensación Ordinaria	112,848.00	11,603.00	124,451.00
1-5-4-1- Despensas	5,280.00	-1,230.00	4,050.00
1-5-4-5-2- Bonos	9,800.00	9,600.00	19,400.00
3-9-8- Impuestos sobre Nómina y Otros que se Deriven de una Relación Laboral	11,996.65	1,429.64	13,426.29
1-7-1- Estímulos	5,563.00	-5,563.00	0
1-3-4-2- Compensación Extraordinaria	0	30,394.00	30,394.00
1-5-4-5-4- Finiquitos	0	22,429.84	22,429.84

Nombre del Indicador	
Inversión municipal promedio en desarrollo comunitario	

Definición del Indicador	
Contribuir a fortalecer la participación social para impulsar el desarrollo comunitario a través de esquemas de inclusión productiva y cohesión social.	

3-7-2- Pasajes Terrestres	2,050.00	-1,494.00	556
2-1-1- Materiales, Útiles y Equipos Menores de Oficina	5,000.00	-623.93	4,376.07
2-1-4- Materiales, Útiles y Equipos Menores de Tecnologías de la Información y Comunicaciones	2,000.00	-2,000.00	0
2-1-6- Material de Limpieza	3,000.00	-2,815.20	184.8
3-7-5- Viáticos en el País	11,072.00	-10,299.55	772.45
2-9-1- Herramientas Menores	8,000.00	-8,000.00	0
3-9-2-1- SHCP - IVA - Impuesto al Valor Agregado	8,000.00	-7,112.57	887.43
2-1-7- Materiales y Útiles de Enseñanza	4,170.00	-4,170.00	0
4-4-1-9- Otras Ayudas Sociales a Personas	15,000.00	-15,000.00	0
2-6-1- Combustibles, Lubricantes y Aditivos	5,000.00	-4,804.52	195.48
2-4-9- Otros Materiales y Artículos de Construcción y Reparación	9,308.00	-9,308.00	0
3-7-9- Otros Servicios de Traslado y Hospedaje	0	316.37	316.37

**PRESIDENCIA**  
 TIXTLA DE GUERRERO  
 H. AYUNTAMIENTO  
 TIXTLA  
 2021 - 2024

Autorizó:  
 Moisés Antonio González Cabañas  
 Presidente Municipal

H. AYUNTAMIENTO  
 TIXTLA  
 2021 - 2024

Elaboró:  
 Jenny Montoya López  
 Tesorera Municipal

**TESORERÍA MUNICIPAL**  
 H. AYUNTAMIENTO  
 TIXTLA  
 2021 - 2024

H. AYUNTAMIENTO  
 TIXTLA  
 2021 - 2024

Revisó:  
 Erka Edith Vázquez Torreblanca  
 Titular del Órgano de Control Interno

**TITULAR DEL ÓRGANO DE CONTROL INTERNO**

<b>Nombre del Indicador</b>			
Porcentaje de población beneficiada por los programas municipales.			
<b>Definición del Indicador</b>			
La población del Municipio tiene acceso a programas y acciones que les permiten mejorar su salud y bienestar social mediante actividades deportivas y lúdicas.			
<b>Información General del Indicador</b>			
Nivel	Eficacia		
Eje Rector	Desarrollo Social - Deporte		
Unidad de Medida	Beneficiados		
Fuente	Dirección de Cultura Física y Deportes		
<b>Metodo de Calculo</b>	Población beneficiada por programas de deporte y recreación	34523	
	Total de población en el Municipio	43171	
Frecuencia de Medición	Trimestral		
Año	31/12/21		
Linea Base	1 - 43171		
<b>Resultado Clave (Meta Esperada)</b>	Que al menos el 80% de la población de todo el municipio tenga acceso a deporte y recreación.		
<b>Resultado Obtenido</b>	79.97%		
<b>MIR</b>	Deporte		
<b>Programa</b>			
<b>Fondo de Aportación Para la Infraestructura Social Municipal (FAISM-DF)</b>			
Rehabilitación de cancha multideportiva publica en el barrio de santiago, localidad tixtla de guerrero, municipio de tixtla de guerrero, gro			
<b>Clasificación por Objeto del Gasto</b>			
<b>Clave</b>	<b>Aprobado</b>	<b>Ampliaciones</b>	<b>Modificado</b>
6-1-4-1- Mejoramiento del Entorno	0	1,034,062.48	1,034,062.48
3-9-2-1- SHCP - IVA - Impuesto al Valor Agregado	0	165,450.00	165,450.00

PRESIDENCIA

Autorizó:

Moisés Antonio González Cabañas  
Presidente Municipal

AYUNTAMIENTO

Miriam Miranda García  
Síndico Procurador

Elaboró:

Jenny Maribel  
Tesorera Municipal

Revisó:

Enka Edith Yáñez Torreblanca  
Titular del Órgano de Control Interno

AYUNTAMIENTO  
TIXTLA  
2021 - 2024

SINDICATURA



AYUNTAMIENTO  
TIXTLA  
2021 - 2024

TESORERÍA MUNICIPAL

AYUNTAMIENTO  
TIXTLA  
2021 - 2024  
TITULAR DEL ÓRGANO DE CONTROL INTERNO



**Nombre del Indicador**  
Inversión per cápita en deporte y recreación

**Definición del Indicador**  
Contribuir a promover el deporte y la recreación de manera incluyente para fomentar una cultura de salud mediante actividades físicas

**Información General del Indicador**

Nivel	Eficacia
Eje Rector	Desarrollo Social - Deporte
Unidad de Medida	Pesos
Fuente	Dirección de Cultura Física y Deportes

Metodo de Calculo	Gasto en Deporte y Recreación en el año	6,847,282.37
	Población Total del municipio	43,171.00

Frecuencia de Medición	Trimestral
Año	31/12/21
Linea Base	1 - 350



**Resultado Clave (Meta Esperada)** Que la inversión per cápita en deporte y recreación sea igual o mayor al promedio estatal.

**Resultado Obtenido** 158.61

**MIR** Deporte

**Programa**  
**Fondo de Aportación Para la Infraestructura Social Municipal (FAISM-DF)**  
Construcción de espacio multideportivo en El Ejido, Barrio del Santuario, Localidad Tixtla de Guerrero, Municipio de Tixtla de Guerrero, Gro  
**Gasto Corriente**  
Rehabilitación de cancha multideportiva pública en la localidad de el Ahuejote, Municipio de Tixtla De Guerrero, Gro.  
Administración del balneario municipal  
Gestión y promoción de la cultura del deporte

Clave	Clasificación por Objeto del Gasto		
	Aprobado	Ampliaciones	Modificado
6-1-8- Trabajos de Acabados en Edificaciones y Otros Trabajos Especializados	0	1,568,673.63	1,568,673.63
3-9-2-1- SHCP - IVA - Impuesto al Valor Agregado	0	288,947.70	288,947.70
2-1-6- Material de Limpieza	0	84,267.91	84,267.91
2-5-4- Materiales, Accesorios y Suministros Médicos	0	31,664.00	31,664.00
2-5-9- Otros Productos Químicos	0	62,812.49	62,812.49
2-1-1- Materiales, Útiles y Equipos Menores de Oficina	0	12,550.00	12,550.00
2-5-1- Productos Químicos Básicos	0	21,600.00	21,600.00
2-2-3- Utensilios para el Servicio de Alimentación	0	5,180.00	5,180.00



Municipio de Tixtla de Guerrero, Guerrero  
Indicador de Objetivos y Metas (Estratégico)  
Ejercicio Fiscal 2021

Nombre del Indicador				
Inversión per cápita en deporte y recreación				
Definición del Indicador				
Contribuir a promover el deporte y la recreación de manera incluyente para fomentar una cultura de salud mediante actividades físicas y lúdicas.				
Información General del Indicador				
2-9-2- Refacciones y Accesorios Menores de Edificios	0	8,900.00	8,900.00	
2-7-2- Prendas de Seguridad y Protección Personal	0	1,275.00	1,275.00	
2-7-1- Vestuario y Uniformes	0	9,000.00	9,000.00	

PRESIDENCIA  
TIXTLA DE GUERRERO

Autorizó:

Moisés Antonio González Cabañas  
Presidente Municipal



H. AYUNTAMIENTO

TIXTLA  
2021 - 2024

Miriam Miranda García  
Síndico Prokurador

SINDICATURA



Elaboró:

Jenny Montoya Sotelo  
Tesorera Municipal

H. AYUNTAMIENTO  
TIXTLA  
2021 - 2024

TESORERÍA MUNICIPAL

Revisó:




Elva Esthela Vázquez Torreblanca  
Titular del Órgano de Control Interno

H. AYUNTAMIENTO  
TIXTLA  
2021 - 2024  
TITULAR DEL ÓRGANO DE  
CONTROL INTERNO




<b>Nombre del Indicador</b>		
Porcentaje de inversión gestionada para el sector de cultura.		
<b>Definición del Indicador</b>		
Gestionar la concurrencia de recursos estatales y federales para atender las necesidades y demandas del sector de cultura municipal.		
<b>Información General del Indicador</b>		
Nivel	Eficacia	
Eje Rector	Desarrollo Social - Cultura	
Unidad de Medida	Documento	
Fuente	Dirección de Actividades Cívicas y Culturales	
Metodo de Calculo	Inversión gestionada para cultura	2,773,532.15
	Total de inversión en cultura	1,814,114.46
Frecuencia de Medición	Trimestral	
Año	31/12/21	
Linea Base	1 - 2773532	
Resultado Clave (Meta Esperada)	Que al menos el 40% de la inversión municipal en Cultura sea proveniente de gestiones.	
Resultado Obtenido	152.89%	
MIR	Cultura	



<b>Programa</b>	
<b>Gasto Corriente</b>	
Sistema de Pagos y Prestaciones del Área de Actividades Cívicas y Culturales	
Sistema de pagos y prestaciones de la dirección de artes, cultura y actividades cívicas	
<b>Ingresos Propios</b>	
Rescate y Promoción de las Tradiciones, Cultura e Identidad Municipal	

Clave	Clasificación por Objeto del Gasto		
	Aprobado	Ampliaciones	Modificado
1-1-3- Sueldo Base al Personal Permanente	793,764.00	33,778.59	827,542.59
1-3-1- Primas por Años de Servicios Efectivos Prestados (Prima por Antigüedad)	192,376.20	26,383.08	218,759.28
1-3-2-1- Aguinaldo (Gratificación de Fin de Año)	156,988.35	6,281.92	163,270.27
1-3-2-2- Prima Vacacional	18,462.35	-1,220.59	17,241.76
1-3-4-1- Compensación Ordinaria	168,176.88	27,443.22	195,620.10
1-5-4-1- Despensas	14,400.00	830	15,230.00
1-5-4-5-2- Bonos	34,600.00	26,950.00	61,550.00
1-5-9- Otras Prestaciones Sociales y Económicas	25,963.28	25,350.38	51,313.66
1-7-1- Estímulos	9,362.00	-3,375.65	5,986.35



**Nombre del Indicador**

Porcentaje de inversión gestionada para el sector de cultura.

**Definición del Indicador**

Gestionar el porcentaje de recursos estatales y federales para atender las necesidades y demandas del sector de cultura municipal.

**Información General del Indicador**

1-5-4-3-4- Becas Media-Superior	21,600.00	-10,800.00	10,800.00
1-5-4-3-5- Becas Superior	12,000.00	12,000.00	24,000.00
1-5-4-6-1- Cuotas Sindicales SUSPEG	600	400	1,000.00
3-9-8- Impuestos sobre Nómina y Otros que se Deriven de una Relación Laboral	41,983.09	4,603.03	46,586.12
1-3-4-2- Compensación Extraordinaria	0	27,168.07	27,168.07
1-5-4-5-4- Finiquitos	0	14,100.00	14,100.00
3-1-4- Telefonía Tradicional	12,800.00	-8,920.00	3,880.00
3-1-1-1- Energía Eléctrica Edificios Públicos y DAP	11,800.00	-3,345.16	8,454.84
2-1-1- Materiales, Útiles y Equipos Menores de Oficina	7,300.00	-5,505.45	1,794.55
2-1-6- Material de Limpieza	4,250.00	-3,612.07	637.93
2-2-1- Productos Alimenticios para Personas	8,200.00	-8,200.00	0
2-4-6- Material Eléctrico y Electrónico	3,500.00	-3,500.00	0
2-6-1- Combustibles, Lubricantes y Aditivos	12,500.00	-12,310.35	189.65
3-8-2- Gastos de Orden Social y Cultural	92,600.00	-71,100.00	21,500.00
4-4-1-7- Ayuda Culturales y de Fomento Deportivo	40,000.00	-36,500.00	3,500.00
4-4-1-9- Otras Ayudas Sociales a Personas	18,000.00	-18,000.00	0
3-7-2- Pasajes Terrestres	7,300.00	-7,100.00	200
2-1-4- Materiales, Útiles y Equipos Menores de Tecnologías de la Información y Comunicaciones	0	367.24	367.24
3-9-2-1- SHCP - IVA - Impuesto al Valor Agregado	22,206.00	-17,546.98	4,659.02
2-5-6- Fibras Sintéticas, Hules, Plásticos y Derivados	0	757.02	757.02
2-4-7- Artículos Metálicos para la Construcción	0	917.19	917.19
2-4-4- Madera y Productos de Madera	0	14,066.31	14,066.31
2-4-9- Otros Materiales y Artículos de Construcción y Reparación	0	2,307.73	2,307.73
2-9-1- Herramientas Menores	0	25.86	25.86

**Nombre del Indicador**  
 Porcentaje de población con acceso a eventos culturales.


**Definición del Indicador**  
 El Ayuntamiento municipal trabaja en colaboración con la sociedad organizada para ofrecer acceso a la cultura a toda la población.

2-4-2- Cemento y Productos de Concreto	0	8,456.89	8,456.89
2-5-6- Fibras Sintéticas, Hules, Plásticos y Derivados	0	2,411.21	2,411.21
3-4-7- Fletes y Maniobras	0	17,068.97	17,068.97
2-9-1- Herramientas Menores	0	54,984.45	54,984.45
3-2-2-2- Locales y Oficinas	0	6,293.70	6,293.70
2-4-7- Artículos Metálicos para la Construcción	0	6,945.00	6,945.00
3-2-9- Otros Arrendamientos	0	30,000.00	30,000.00
2-1-1- Materiales, Útiles y Equipos Menores de Oficina	65,920.00	-17,475.07	48,444.93
3-1-4- Telefonía Tradicional	9,320.00	-8,521.00	799
4-4-1-9- Otras Ayudas Sociales a Personas	63,000.00	-63,000.00	0
3-1-1-1- Energía Eléctrica Edificios Públicos y DAP	10,320.00	66,169.90	76,489.90
4-4-1-5- Ayuda Diversa en Especie	0	698.27	698.27
2-2-1- Productos Alimenticios para Personas	132,365.00	-21,094.37	111,270.63
3-8-2- Gastos de Orden Social y Cultural	818,500.00	-540,940.45	277,559.55
4-4-1-7- Ayuda Culturales y de Fomento Deportivo	121,000.00	-121,000.00	0
2-9-4- Refacciones y Accesorios Menores de Equipo de Cómputo y Tecnologías de la Información	5,000.00	-2,544.83	2,455.17
2-7-4- Productos Textiles	0	4,823.65	4,823.65
3-6-1-5- Otros Medios	7,000.00	-7,000.00	0
3-2-3- Arrendamiento de Mobiliario y Equipo de Administración, Educativo y Recreativo	69,035.00	-69,035.00	0
2-1-4- Materiales, Útiles y Equipos Menores de Tecnologías de la Información y Comunicaciones	2,340.00	-2,340.00	0
2-6-1- Combustibles, Lubricantes y Aditivos	12,000.00	-12,000.00	0

**PRESIDENCIA**  
 H. AYUNTAMIENTO  
**TIXTLA**  
 2021 - 2024

Autorizó:  
  
 Moisés Antonio González Caballero  
 Presidente Municipal

vº Bº  
  
 Miriam Miranda García  
 Síndico Procurador

Elaboró:  
  
 Jenny Montoya López  
 Tesorera Municipal

Revisó:  
  
 Edilberto Vázquez Torreblanca  
 Titular del Órgano de Control Interno

**SINDICATURA**  
**TIXTLA**  
 2021 - 2024  
 TRESORERÍA MUNICIPAL

<b>Nombre del Indicador</b>			
Inversión per cápita en cultura.			
<b>Definición del Indicador</b>			
Contribuir a ampliar el acceso de la población a la cultura como un medio para la formación integral de los ciudadanos a través del actividades de formación y promoción cultural			
<b>Información General del Indicador</b>			
Nivel	Eficacia		
Eje Rector	Desarrollo Social - Cultura		
Unidad de Medida	Pesos		
Fuente	Dirección de Actividades Cívicas y Culturales		
Metodo de Calculo	Gasto en cultura en el año	1,814,114.46	
	Población total del municipio	43,171.00	
Frecuencia de Medición	Trimestral		
Año	31/12/21		
Línea Base	1 - 50		
Resultado Clave (Meta Esperada)	Que la inversión per cápita en cultura sea igual o mayor al promedio nacional.		
Resultado Obtenido	42.02		
MIR	Cultura		
<b>Programa</b>			
<b>Gasto Corriente</b>			
Rescate y promoción de las tradiciones, cultura e identidad municipal			
<b>Clasificación por Objeto del Gasto</b>			
Clave	Aprobado	Ampliaciones	Modificado
2-2-1- Productos Alimenticios para Personas	0	20,525.45	20,525.45
3-9-2-1- SHCP - IVA - Impuesto al Valor Agregado	0	3,319.27	3,319.27
2-1-1- Materiales, Útiles y Equipos Menores de Oficina	0	220	220

**PRESIDENCIA**  
 TIXTLA DE GUERRERO  
 H. AYUNTAMIENTO  
 TIXTLA  
 2021 - 2024

Autorizó:

Moisés Antonio González Cabanias  
 Presidente Municipal

Vº Bº

Miriam Miranda García  
 Síndico Procurador

Elaboró:

H. AYUNTAMIENTO  
 TIXTLA  
 2021 - 2024  
 TESORERÍA MUNICIPAL

Revisó:

H. AYUNTAMIENTO  
 TIXTLA  
 2021 - 2024  
 TITULAR DEL ÓRGANO DE CONTROL INTERNO


<b>Nombre del Indicador</b>		
Población beneficiada por la pavimentación, rehabilitación y mantenimiento de calles y vialidades en los centros urbanos		
<b>Definición del Indicador</b>		
La infraestructura vial al interior de los centros urbanos del municipio se consolida mejorando la calidad de vida de la población		
<b>Información General del Indicador</b>		
<b>Nivel</b>	Eficacia	
<b>Eje Rector</b>	Obras Públicas - Construcción, mantenimiento y rehabilitación de calles	
<b>Unidad de Medida</b>	Habitantes	
<b>Fuente</b>	Dirección de Obras Públicas	
<b>Metodo de Calculo</b>	Población beneficiada por obras	7,253.00
	ObVtot = Obras de infraestructura vial	14
<b>Frecuencia de Medición</b>	Trimestral	
<b>Año</b>	31/12/21	
<b>Línea Base</b>	1 - 17100	
<b>Resultado Clave (Meta Esperada)</b>	Beneficiar la máxima cantidad de población con cada obra de infraestructura vial	
<b>Resultado Obtenido</b>	0.19%	
<b>MIR</b>	Construcción, rehabilitación y mantenimiento de calles.	



**Programa**

**Fondo de Aportación Para la Infraestructura Social Municipal (FAISM-DF)**

- Construcción de Pavimentación con Concreto Hidráulico de Calle Principal, Localidad de Ojitos de Agua, Municipio de Tixtla de Guerrero, Gro
- Construcción de pavimentación con concreto hidráulico de calle fresnillo, localidad zacatzonapa, municipio de tixtla de guerrero, gro
- Construcción de vado en el camino de xaltepetla, paraje xaltepetla, localidad tixtla de guerrero, municipio de tixtla de guerrero, gro
- Construcción de pavimentación con concreto hidráulico de calle La Parota, Localidad El Potrero, Municipio de Tixtla de Guerrero, Gro
- Construcción de pavimentación con concreto hidráulico de calle principal, localidad el troncon, municipio de tixtla de guerrero, gro
- Construcción de pavimentación con concreto hidráulico de calle venustiano carranza tramo: c. lazaro cardenas - c. niños heroes, localidad atliaca, municipio de tixtla de guerrero, gro
- Construcción de pavimentación con concreto hidráulico de calle cuahtémoc, localidad la estacada, municipio de tixtla de guerrero, gro.
- Construcción de pavimentación de concreto hidráulico de calle jose joaquin de herrera, localidad el ahuejote, municipio de tixtla de guerrero, gro.
- Construcción de pavimentación con concreto hidráulico de la calle ayuntamiento en la localidad de atliaca, municipio de tixtla de guerrero, gro.
- Construcción de pavimentación con concreto hidráulico de la calle guerrero, en la localidad de omeapa, municipio de tixtla de guerrero, gro.
- Construcción de pavimentación con concreto hidráulico de la calle anahuayuc de la localidad de ojitos de agua, municipio de tixtla de guerrero, gro.
- Construcción de Pavimentación con Concreto Hidráulico de Calle Emiliano Zapata, Localidad Acatempa, Municipio de Tixtla de Guerrero, Gro
- Construcción de Pavimentación con Concreto Hidráulico de Calle que conduce a la Iglesia del Calvario, Localidad Atliaca, Municipio de Tixtla de Guerrero, Gro
- Construcción de Pavimentación con concreto hidráulico de calle Principal, Localidad San Juan Omeapa, Municipio de Tixtla de Guerrero, Gro
- Construcción de Pavimentación con concreto hidráulico de Calle Principal, Localidad Los Terreros, Municipio de Tixtla de Guerrero, Gro
- Construcción de Pavimentación con Concreto Hidráulico de Calle San Salvador, Localidad Zoquiapa, Municipio de Tixtla de Guerrero, Gro
- Construcción de Pavimentación con Concreto Hidráulico de Calle Principal, Localidad Acatempa, Municipio de Tixtla de Guerrero, Gro
- Construcción de Pavimentación con Concreto Hidráulico de Calle Principal, Localidad La Estacada, Municipio de Tixtla de Guerrero, Gro
- Construcción de Pavimentación con Concreto Hidráulico de Calle Principal, Localidad El Ahuejote, Municipio de Tixtla de Guerrero, Gro
- Construcción de pavimentación con concreto hidráulico de calle 20 de noviembre, localidad almolonga, municipio de tixtla de guerrero, gro
- Construcción de Pavimentación con Concreto Hidráulico de Calle Principal, Localidad Chilpancingo, Municipio de Tixtla de Guerrero, Gro
- Construcción de Pavimentación con Concreto Hidráulico de Calle Principal, Localidad El Durazno, Municipio de Tixtla de Guerrero, Gro



**Nombre del Indicador**

Población beneficiada por la pavimentación, rehabilitación y mantenimiento de calles y vialidades en los centros urbanos

**Definición del Indicador**

La infraestructura vial al interior de los centros urbanos del municipio se consolida mejorando la calidad de vida de la población

**Información General del Indicador**



**Gasto Corriente**

Planeación, verificación y supervisión de obras públicas y acciones

**Clasificación por Objeto del Gasto**

Clave	Aprobado	Ampliaciones	Modificado
6-1-5-2- Pavimentaciones	9,600,000.00	-2,267,163.51	7,332,836.49
3-9-2-1- SHCP - IVA - Impuesto al Valor Agregado	0	1,211,329.01	1,211,329.01
6-1-4-1- Mejoramiento del Entorno	0	115,942.99	115,942.99
2-1-1- Materiales, Útiles y Equipos Menores de Oficina	0	65,386.30	65,386.30
2-1-4- Materiales, Útiles y Equipos Menores de Tecnologías de la Información y Comunicaciones	0	5,955.17	5,955.17
2-9-6- Refacciones y Accesorios Menores de Equipo de Transporte	0	30,030.00	30,030.00
2-6-1- Combustibles, Lubricantes y Aditivos	0	2,706.52	2,706.52
2-1-2- Materiales y Útiles de Impresión y Reproducción	0	16,424.00	16,424.00
2-9-1- Herramientas Menores	0	1,525.00	1,525.00

  
 Moisés Antonio González Cabañas  
 Presidente Municipal  


  
 Moisés Miranda García  
 Síndico Procurador  


  
 Jenny Montoya López  
 Tesorera Municipal  


  
 Erika Edna Vázquez Torreblanca  
 Titular del Órgano de Control Interno  


  
 TESORERÍA MUNICIPAL




<b>Nombre del Indicador</b>		
Incremento de inversión en comercio realizada en el Municipio como resultado de la ejecución del Programa Operativo		
<b>Definición del Indicador</b>		
Diseñar o actualizar un Programa Operativo que integre estrategias y líneas de acción para promover nuevas inversiones en el sector comercial en el Municipio.		
<b>Información General del Indicador</b>		
Nivel	Eficacia	
Eje Rector	Desarrollo Económico - Comercio	
Unidad de Medida	Pesos	
Fuente	Dirección de Comercio y Desarrollo Económico	
Metodo de Calculo	(Monto Invertido en el Año Evaluado - Año1- Monto Invertido en el Año Anterior-Año0)	-129,955.37
	Monto Invertido en el Año Evaluado	504,466.63
Frecuencia de Medición	Anual	
Año	31/12/21	
Linea Base	1000 - 500000	
Resultado Clave (Meta Esperada)	Incrementar al menos en un 25% la inversión total en el Municipio, en relación al año anterior al evaluado.	
Resultado Obtenido	-25.76%	
MIR	Comercio	




<b>Programa</b>	
Gasto Corriente	
Sistema de Pagos y Prestaciones de la Dirección de Comercio y Desarrollo Económico	

Clave	Clasificación por Objeto del Gasto		
	Aprobado	Ampliaciones	Modificado
1-1-3- Sueldo Base al Personal Permanente	1,448,168.40	-109,309.69	1,338,858.71
1-3-1- Primas por Años de Servicios Efectivos Prestados (Prima por Antigüedad)	205,802.28	-3,379.98	202,422.30
1-3-2-1- Aguinaldo (Gratificación de Fin de Año)	269,606.70	-22,762.92	246,843.78
1-3-2-2- Prima Vacacional	33,123.03	-5,888.82	27,234.21
1-3-4-1- Compensación Ordinaria	270,925.20	-38,495.15	232,430.05
1-5-4-1- Despesas	29,760.00	-1,990.00	27,770.00
1-5-4-5-2- Bonos	85,700.00	54,825.00	140,525.00
1-5-9- Otras Prestaciones Sociales y Económicas	28,346.88	18,268.91	46,615.79
1-7-1- Estimulos	18,119.00	-8,075.14	10,043.86
1-5-4-3-3- Becas Secundaria	8,400.00	-8,400.00	0



Nombre del Indicador				
Incremento de inversión en comercio realizada en el Municipio como resultado de la ejecución del Programa Operativo				
Definición del Indicador				
Diseñar o actualizar un Programa Operativo que integre estrategias y líneas de acción para promover nuevas inversiones en el sector comercial en el Municipio.				
Información General del Indicador				
1-5-4-6-1- Cuotas Sindicales SUSPEG	6,600.00	-275		6,325.00
3-9-8- Impuestos sobre Nómina y Otros que se Deriven de una Relación Laboral	69,540.59	-1,151.03		68,389.56
1-3-4-2- Compensación Extraordinaria	0	36,168.00		36,168.00
1-5-4-3-2- Becas Primaria	0	6,000.00		6,000.00
1-5-4-3-4- Becas Media-Superior	0	10,800.00		10,800.00
1-5-4-5-4- Finiquitos	0	31,658.97		31,658.97

**PRESIDENCIA**  
 H. AYUNTAMIENTO  
 TIXTLA DE GUERRERO  
 2021-2024  
 Autorizó:  
 Moisés Antonio González Caballeros  
 Presidente Municipal

**SINDICATURA**  
 H. AYUNTAMIENTO  
 TIXTLA DE GUERRERO  
 2021-2024  
 Miriam Miranda García  
 Síndico Procurador

Elaboró:  
 Jenny Monroy López  
 Tesorera Municipal

**TITULAR DEL ÓRGANO DE CONTROL INTERNO**  
 H. AYUNTAMIENTO  
 TIXTLA DE GUERRERO  
 2021-2024  
 Revisó:  
 Erika Edith Vázquez Torreblanca  
 Titular del Órgano de Control Interno

**TESORERÍA MUNICIPAL**  
 H. AYUNTAMIENTO  
 TIXTLA DE GUERRERO  
 2021-2024

<b>Nombre del Indicador</b>		
Importe de nuevas inversiones del sector comercial realizadas en el Municipio en los últimos 12 meses		
<b>Definición del Indicador</b>		
El Municipio es atractivo para retener y atraer nuevas inversiones en el sector comercial.		
<b>Información General del Indicador</b>		
Nivel	Eficacia	
Eje Rector	Desarrollo Económico - Comercio	
Unidad de Medida	Pesos	
Fuente	Dirección de Comercio y Desarrollo Económico	
Metodo de Calculo	Suma de las nuevas inversiones en el sector comercial realizadas en el municipio en los últimos 12 meses	3,846,150.61
	Inversiones realizadas en el año anterior	3,547,997.68
Frecuencia de Medición	Trimestral	
Año	31/12/21	
Línea Base	100000 - 1000000	
Resultado Clave (Meta Esperada)	Incidir para que se realice una mayor cantidad de inversiones en el sector comercial en el municipio.	
Resultado Obtenido	298,152.93	
MIR	Comercio	

<b>Programa</b>	
<b>Gasto Corriente</b>	
Mantenimiento del mercado municipal	
Sistema de Pagos y Prestaciones de la Dirección de Desarrollo Económico y Turismo	

Clave	Clasificación por Objeto del Gasto		
	Aprobado	Ampliaciones	Modificado
2-1-6- Material de Limpieza	0	120,722.96	120,722.96
3-9-2-1- SHCP - IVA - Impuesto al Valor Agregado	0	27,179.65	27,179.65
2-5-4- Materiales, Accesorios y Suministros Médicos	0	35,450.00	35,450.00
2-5-9- Otros Productos Químicos	0	13,700.00	13,700.00
1-1-3- Sueldo Base al Personal Permanente	0	2,180.85	2,180.85
1-3-4-1- Compensación Ordinaria	0	2,381.00	2,381.00
3-9-8- Impuestos sobre Nómina y Otros que se Deriven de una Relación Laboral	0	1,730.27	1,730.27

**PRESIDENCIA**  
  
 Autorizo:  
 Moises Antonio Gonzalez Cabeñas  
 Presidente Municipal  


**H. AYUNTAMIENTO TIXTLA**  
  
 Miriam Miranda García  
 Síndico Procurador  


**H. AYUNTAMIENTO TIXTLA**  
  
 Jenny Montoya López  
 Tesorera Municipal  


**TESORERÍA MUNICIPAL**  
 de 1 2021 - 2024

**H. AYUNTAMIENTO TIXTLA**  
  
 Revisó:  
 Enka Edith Vazquez Torreblanca  
 Titular del Órgano de Control Interno  
  
**TITULAR DEL ÓRGANO DE CONTROL INTERNO**

**Nombre del Indicador**  
Inversión gestionada para la adquisición de equipo de trabajo

**Definición del Indicador**  
Gestionar la concurrencia de recursos estatales y federales para la adquisición de equipo de trabajo

**Información General del Indicador**

**Nivel** Eficacia

**Eje Rector** Administración y Finanzas - Armonización contable y rendición de cuentas

**Unidad de Medida** Pesos

**Fuente** Tesorería Municipal

<b>Metodo de Calculo</b>	Inversión gestionada para adquisición de equipo de trabajo	3,521,481.28
	Inversión total en adquisición de equipo de trabajo	568,503.65

**Frecuencia de Medición** Trimestral

**Año** 31/12/21

**Linea Base** 1 - 3521481



**Resultado Clave (Meta Esperada)** Contar en todo momento con el equipo adecuado para realizar la armonización contable y rendición de cuentas, con la mayor inversión proveniente de gestión

**Resultado Obtenido** 619.43%

**MIR** Armonización Contable y Rendición de Cuentas

**Programa**

**Ingresos Propios**  
Promoción de Cobros y Administración de los Egresos Municipales

Clave	Clasificación por Objeto del Gasto		
	Aprobado	Ampliaciones	Modificado
2-1-1- Materiales, Útiles y Equipos Menores de Oficina	140,700.00	63,712.97	204,412.97
2-1-2- Materiales y Útiles de Impresión y Reproducción	8,500.00	32,438.88	40,938.88
2-1-4- Materiales, Útiles y Equipos Menores de Tecnologías de la Información y Comunicaciones	12,500.00	21,051.01	33,551.01
2-1-5- Material Impreso e Información Digital	0	37,231.47	37,231.47
2-1-6- Material de Limpieza	5,000.00	-1,443.48	3,556.52
2-1-8-1- Materiales para el Registro e Identificación de Bienes y Personas	0	10,350.00	10,350.00
2-2-1- Productos Alimenticios para Personas	4,847.00	19,664.82	24,511.82
2-4-6- Material Eléctrico y Electrónico	0	337.94	337.94



**SINDICATO**

**Nombre del Indicador**

Inversión gestionada para la adquisición de equipo de trabajo

**Definición del Indicador**

Gestionar la concurrencia de recursos estatales y federales para la adquisición de equipo de trabajo

**Información General del Indicador**

2-4-9- Otros Materiales y Artículos de Construcción y Reparación	5,780.00	-2,964.49	2,815.51
3-1-1-1- Energía Eléctrica Edificios Públicos y DAP	18,400.00	53,208.14	71,608.14
3-1-4- Telefonía Tradicional	14,515.00	6,196.24	20,711.24
3-1-7- Servicios de Acceso de Internet, Redes y Procesamiento de Información	6,500.00	-6,500.00	0
3-2-3- Arrendamiento de Mobiliario y Equipo de Administración, Educacional y Recreativo	10,500.00	3,000.00	13,500.00
3-3-3- Servicios de Consultoría Administrativa, Procesos, Técnica y en Tecnologías de la Información	43,000.00	46,200.00	89,200.00
3-4-1- Servicios Financieros y Bancarios	10,545.94	194,703.38	205,249.32
3-4-4- Seguros de Responsabilidad Patrimonial y Fianzas	13,432.06	-3,079.69	10,352.37
3-4-5- Seguro de Bienes Patrimoniales	6,000.00	-6,000.00	0
3-9-5- Penas, Multas, Accesorios y Actualizaciones	1,175.00	16,542.00	17,717.00
4-4-3- Ayudas Sociales a Instituciones de Enseñanza	12,000.00	8,162.00	20,162.00
3-9-2-1- SHCP - IVA - Impuesto al Valor Agregado	35,825.00	84,501.54	120,326.54
2-9-1- Herramientas Menores	0	77.58	77.58
2-5-4- Materiales, Accesorios y Suministros Médicos	0	4,750.00	4,750.00
3-6-1-1- Periódico	0	2,706.00	2,706.00
2-6-1- Combustibles, Lubricantes y Aditivos	0	4,895.12	4,895.12
5-1-5- Equipo de Cómputo y Tecnologías de la Información	0	5,172.41	5,172.41
3-3-6- Servicios de Apoyo Administrativo, Traducción, Fotocopiado e Impresión	0	98,776.00	98,776.00
2-1-3- Material Estadístico y Geográfico	0	1,000.00	1,000.00
4-4-1-3- Ayuda para Despensas	0	11,800.00	11,800.00
3-9-2-2- SHCP - IEPS - Impuesto Especial sobre Producción y Servicio	0	101.72	101.72
3-7-5- Viáticos en el País	0	1,619.24	1,619.24



**TIXTLA**  
2021 - 2024  
TITULAR DEL ÓRGANO DE CONTROL INTERNO



H. AYUNTAMIENTO  
**TIXTLA**  
2021 - 2024  
TESORERÍA MUNICIPAL

**Nombre del Indicador**  
 Cobertura del servicio de alumbrado público en la zona urbana.

**Definición del Indicador**  
 Impulsar y orientar un crecimiento incluyente y facilitador mediante el fortalecimiento del servicio de alumbrado público.

**Información General del Indicador**

<b>Nivel</b>	Eficacia
<b>Eje Rector</b>	Servicios Públicos - Alumbrado público
<b>Unidad de Medida</b>	Habitantes
<b>Fuente</b>	Dirección de Servicios Públicos

<b>Metodo de Calculo</b>	Población con servicio de alumbrado público en la zona urbana del municipio	24,923
	Población total en la zona urbana del municipio	25,519



**Frecuencia de Medición** Trimestral

**Año** 31/12/21

**Línea Base** 1 - 25519

**Resultado Clave (Meta Esperada)** Que el 100% de la población de las zonas urbanas tenga acceso al servicio de Alumbrado Público

**Resultado Obtenido** 97.66%

**MIR** Alumbrado público

**Programa**

**Gasto Corriente**  
 Sistema de Pagos y Prestaciones del Área de Alumbrado Público



**Clasificación por Objeto del Gasto**

Clave	Aprobado	Ampliaciones	Modificado
1-1-3- Sueldo Base al Personal Permanente	419,648.40	15,452.72	435,101.12
1-3-1- Primas por Años de Servicios Efectivos Prestados (Prima por Antigüedad)	118,602.36	-6,054.92	112,547.44
1-3-2-1- Aguinaldo (Gratificación de Fin de Año)	92,427.75	5,198.86	97,626.61
1-3-2-2- Prima Vacacional	10,075.07	56.68	10,131.75
1-3-4-1- Compensación Ordinaria	60,043.68	8,058.00	68,101.68
1-5-4-1- Despensas	7,920.00	180	8,100.00
1-5-4-5-2- Bonos	17,200.00	15,800.00	33,000.00
1-3-4-2- Compensación Extraordinaria	0	8,958.37	8,958.37
1-5-9- Otras Prestaciones Sociales y Económicas	15,898.69	85.28	15,983.97
1-7-1- Estímulos	1,922.00	-1,922.00	0

**Nombre del Indicador**  
 Cobertura del servicio de alumbrado público en la zona urbana.

**Definición del Indicador**  
 Impulsar y orientar un crecimiento incluyente y facilitador mediante el fortalecimiento del servicio de alumbrado público.

**Información General del Indicador**

1-5-4-3-5- Becas Superior	12,000.00	0	12,000.00
3-9-8- Impuestos sobre Nómina y Otros que se Deriven de una Relación Laboral	21,916.40	908.83	22,825.23
1-5-4-6-1- Cuotas Sindicales SUSPEG	600	0	600

**PRESIDENCIA**  
 H. AYUNTAMIENTO  
**TIXTLA**  
 2021 - 2024  
 Autorizo:  
 Moisés Antonio González Cabanillas  
 Presidente Municipal


Vº. Bº.  
 H. AYUNTAMIENTO  
**TIXTLA**  
 2021 - 2024  
 SINDICATURA  
 Minam Miranda Casero  
 Síndico Procurador

Elaboro:  
 Jenny Manroy López  
 Tesorero Municipal

**TIXTLA DE GUERRERO**  
 H. AYUNTAMIENTO  
**TIXTLA**  
 2021 - 2024  
 Revisa:  
 Ericka Estela Vázquez Torresblanca  
 Titular del Órgano de Control Interno

H. AYUNTAMIENTO  
**TIXTLA**  
 2021 - 2024  
 TESORERÍA MUNICIPAL

<b>Nombre del Indicador</b>		
Porcentaje de productores que mejoraron su rendimiento y productividad como resultado de la ejecución del Programa Operativo		
<b>Definición del Indicador</b>		
Diseñar o actualizar un Programa Operativo que integre estrategias y líneas de acción para mejorar el rendimiento y productividad del sector agrícola municipal.		
<b>Información General del Indicador</b>		
Nivel	Eficacia	
Eje Rector	Desarrollo Económico - Agricultura	
Unidad de Medida	Productores	
Fuente	Dirección de Obras Públicas	
Metodo de Calculo	Productores agrícolas beneficiados	1,448
	Total de Productores agrícolas	2,753
Frecuencia de Medición	Trimestral	
Año	31/12/21	
Línea Base	1 - 2753	
Resultado Clave (Meta Esperada)	Que al menos el 90% de los productores agrícolas del municipio se beneficien de los programas municipales para incrementar su rendimiento y productividad.	
Resultado Obtenido	52.60%	
MIR	Agricultura	
<b>Programa</b>		
<b>Gasto Corriente</b>		
Programa Municipal de Apoyo a la Inversión en Equipamiento e Infraestructura		
Rehabilitación de Camino Saca cosechas Omeapa - Paraje Apacho en la Localidad de Omeapa, Municipio de Tixtla de Guerrero, Guerrero.		
Rehabilitación del camino saca cosechas atliaca - paraje oztotempa en la localidad de atliaca, municipio de tixtla de guerrero, guerrero		
<b>Ingresos Propios</b>		
Inclusión de Productores Primarios a los Programas de Apoyo Productivo y Social del Gobierno Federal		



Clasificación por Objeto del Gasto			
Clave	Aprobado	Ampliaciones	Modificado
4-3-1- Subsidios a la Producción	0	1,195,738.00	1,195,738.00
2-1-1- Materiales, Útiles y Equipos Menores de Oficina	4,500.00	-3,193.18	1,306.82
3-9-2-1- SHCP - IVA - Impuesto al Valor Agregado	165,517.24	278,770.35	444,287.59
6-1-9-1- Rehabilitación de Caminos Rurales	0	2,775,490.60	2,775,490.60
2-2-1- Productos Alimenticios para Personas	4,200.00	-4,200.00	0
3-4-7- Fletes y Maniobras	304,500.00	-304,500.00	0
3-6-1-2- Radio	15,250.00	-15,250.00	0
3-7-2- Pasajes Terrestres	5,200.00	-5,000.00	200
5-6-1- Maquinaria y Equipo Agropecuario	1,034,482.76	-1,034,482.76	0



<b>Nombre del Indicador</b>		
Porcentaje de casos de violencia de género hacia las mujeres		
<b>Definición del Indicador</b>		
Identificar y registrar la situación de las mujeres en el municipio, en cuanto a violencia de género.		
<b>Información General del Indicador</b>		
Nivel	Eficacia	
Eje Rector	Desarrollo Social - Equidad de Género	
Unidad de Medida	Casos	
Fuente	Dirección de Participación Social de la Mujer y Equidad de Género	
Metodo de Calculo	Cantidad de casos de violencia de género hacia las mujeres	9935
	Población total de mujeres	22,564
Frecuencia de Medición	Trimestral	
Año	31/12/21	
Línea Base	1 - 22578	
Resultado Clave (Meta Esperada)	Reducir en al menos el 80% la ocurrencia de casos de violencia hacia mujeres en el Municipio.	
Resultado Obtenido	44.03%	
MIR	Equidad de Género	
Programa		
Ingresos Propios	Gestión y Coordinación de Programas Sociales para las Mujeres de Tixtla de Guerrero	



Clave	Clasificación por Objeto del Gasto		
	Aprobado	Ampliaciones	Modificado
2-1-1- Materiales, Útiles y Equipos Menores de Oficina	13,575.00	-12,149.60	1,425.40
2-1-5- Material Impreso e Información Digital	12,200.00	-12,200.00	0
2-2-1- Productos Alimenticios para Personas	3,450.00	-3,450.00	0
2-7-1- Vestuario y Uniformes	8,600.00	-8,600.00	0
3-3-3- Servicios de Consultoría Administrativa, Procesos, Técnica y en Tecnologías de la Información	15,500.00	-15,500.00	0
3-7-2- Pasajes Terrestres	3,120.00	-2,920.00	200
3-7-5- Viáticos en el País	1,530.00	-1,530.00	0
4-4-1-9- Otras Ayudas Sociales a Personas	11,200.00	-9,200.00	2,000.00
3-9-2-1- SHCP - IVA - Impuesto al Valor Agregado	10,270.00	-9,714.68	555.32
2-7-4- Productos Textiles	0	2,557.38	2,557.38



<b>Nombre del Indicador</b>		
Porcentaje de inversión gestionada para la promoción de la igualdad de género		
<b>Definición del Indicador</b>		
Gestionar la concurrencia de recursos estatales y federales para atender las necesidades y demandas sobre igualdad de género en el municipio		
<b>Información General del Indicador</b>		
<b>Nivel</b>	Eficacia	
<b>Eje Rector</b>	Desarrollo Social - Equidad de Género	
<b>Unidad de Medida</b>	Documento	
<b>Fuente</b>	Dirección de Participación Social de la Mujer y Equidad de Género	
<b>Metodo de Calculo</b>	Inversión gestionada para igualdad de género	542,062.89
	Total de inversión en Igualdad de Género	604,319.05
<b>Frecuencia de Medición</b>	Trimestral	
<b>Año</b>	31/12/21	
<b>Linea Base</b>	1 - 100	
<b>Resultado Clave (Meta Esperada)</b>	Que al menos el 40% de la inversión municipal en Promoción de la igualdad de género sea proveniente de gestiones.	
<b>Resultado Obtenido</b>	89.70%	
<b>MIR</b>	Equidad de Género	

<b>Programa</b>	
<b>Gasto Corriente</b>	Sistema de Pagos y Prestaciones de la Sub Dirección de Atención a la Diversidad Sexual

Clave	Clasificación por Objeto del Gasto		
	Aprobado	Ampliaciones	Modificado
1-1-3- Sueldo Base al Personal Permanente	0	9,241.20	9,241.20
1-3-2-1- Aguinaldo (Gratificación de Fin de Año)	0	1,129.48	1,129.48
1-3-4-1- Compensación Ordinaria	0	18,468.00	18,468.00
3-9-8- Impuestos sobre Nómina y Otros que se Deriven de una Relación Laboral	0	836.33	836.33



PRESIDENCIA  
 H. AYUNTAMIENTO  
**TIXTLA**  
 2021 - 2024



H. AYUNTAMIENTO  
**TIXTLA**  
 SINDICATURA



AYUNTAMIENTO  
**TIXTLA**  
 2021 - 2024  
 TITULAR DEL ÓRGANO DE  
 CONTROL INTERNO



H. AYUNTAMIENTO  
**TIXTLA**  
 2021 - 2024  
 TESORERÍA MUNICIPAL



Municipio de Tixtla de Guerrero, Guerrero  
Indicador de Objetivos y Metas (Estratégico)  
Ejercicio Fiscal 2021



**Nombre del Indicador**  
Porcentaje de población en situación vulnerable que es atendida por algún programa de apoyo.

**Definición del Indicador**  
La población en situación vulnerable tiene acceso a programas de apoyo de los tres niveles de gobierno.

**Información General del Indicador**

Nivel	Eficacia
Eje Rector	DIF Municipal - Grupos Vulnerables
Unidad de Medida	Habitantes
Fuente	Dirección del DIF Municipal

Metodo de Calculo	Población vulnerable atendida	1200
	Población total del municipio	43171

Frecuencia de Medición	Trimestral
Año	31/12/21
Línea Base	1 - 12540

**Resultado Clave (Meta Esperada)** Que el 100% de la población vulnerable en el municipio, reciba algún tipo de apoyo o beneficio de programas de gobierno.

**Resultado Obtenido** 2.78%

**MIR** Grupos Vulnerables

**Programa**

**Gasto Corriente**

- Sistema de Pagos y Prestaciones de la Dirección del DIF Municipal
- Sistema de Pagos y Prestaciones de la Procuraduría para la Protección de Niñas, Niños y Adolescentes
- Sistema de pagos y prestaciones de la regiduría de desarrollo rural y los derechos de las niñas, niños y adolescentes
- Programa y acciones en la atención, prevención y erradicación de la violencia familiar

**Ingresos Propios**

- Programa y Acciones en la Atención, Prevención y Erradicación de la Violencia Familiar
- Defensa de los Derechos de los Niños, Niñas y Adolescentes
- Promoción de la Preservación Cultural de las Diferentes Etnias del Municipio



Clave	Clasificación por Objeto del Gasto		
	Aprobado	Ampliaciones	Modificado
1-1-3- Sueldo Base al Personal Permanente	767,696.40	118,860.81	886,557.21
1-3-1- Primas por Años de Servicios Efectivos Prestados (Prima por Antigüedad)	0	14,858.05	14,858.05
1-3-2-1- Aguinaldo (Gratificación de Fin de Año)	101,421.90	15,796.73	117,218.63
1-3-2-2- Prima Vacacional	16,175.67	-2,611.30	13,564.37
1-3-4-1- Compensación Ordinaria	445,952.16	13,061.80	459,013.96
1-5-4-1- Despensas	11,040.00	845	11,885.00
1-5-4-5-2- Bonos	30,100.00	28,000.00	58,100.00
1-5-9- Otras Prestaciones Sociales y Económicas	1,747.20	4,433.48	6,180.68
1-7-1- Estímulos	50,524.00	-50,524.00	0



3-9-8- Impuestos sobre Nómina y Otros que se Deriven de una Relación Laboral	41,315.07	6,758.56	48,073.63
1-5-4-6-1- Cuotas Sindicales SUSPEG	0	725	725
1-3-4-2- Compensación Extraordinaria	0	50,037.64	50,037.64
1-5-4-5-4- Finiquitos	0	41,776.68	41,776.68
2-2-1- Productos Alimenticios para Personas	890	26,628.15	27,518.15
2-1-1- Materiales, Útiles y Equipos Menores de Oficina	19,982.00	-5,903.16	14,078.84
2-1-5- Material Impreso e Información Digital	5,121.00	-3,441.00	1,680.00
2-1-7- Materiales y Útiles de Enseñanza	6,300.00	-6,300.00	0
3-1-1-1- Energía Eléctrica Edificios Públicos y DAP	5,200.00	-1,705.26	3,494.74
3-1-4- Telefonía Tradicional	5,600.00	-1,611.00	3,989.00
3-9-2-1- SHCP - IVA - Impuesto al Valor Agregado	15,691.35	-12,490.33	3,201.02
2-1-4- Materiales, Útiles y Equipos Menores de Tecnologías de la Información y Comunicaciones	5,620.00	-5,620.00	0
3-3-1- Servicios Legales, de Contabilidad, Auditoría y Relacionados	3,000.00	-3,000.00	0
3-3-5- Servicios de Investigación Científica y Desarrollo	9,467.00	-9,467.00	0
3-3-9- Servicios Profesionales, Científicos y Técnicos Integrales	10,000.00	-10,000.00	0
3-7-2- Pasajes Terrestres	5,300.00	-4,300.00	1,000.00
2-1-6- Material de Limpieza	7,149.65	-6,402.60	747.05
2-4-6- Material Eléctrico y Electrónico	0	224.12	224.12
2-9-2- Refacciones y Accesorios Menores de Edificios	0	276.9	276.9
2-6-1- Combustibles, Lubricantes y Aditivos	19,500.00	-19,500.00	0
3-3-3- Servicios de Consultoría Administrativa, Procesos, Técnica y en Tecnologías de la Información	5,000.00	-5,000.00	0
4-4-1-3- Ayuda para Despesas	0	23,000.00	23,000.00



<b>Nombre del Indicador</b>		Porcentaje de inversión gestionada para atención a población vulnerable.	
<b>Definición del Indicador</b>		Gestionar la concurrencia de recursos estatales y federales para atender las necesidades y demandas de la población vulnerable del municipio.	
<b>Información General del Indicador</b>			
<b>Nivel</b>	Eficacia		
<b>Eje Rector</b>	DIF Municipal - Grupos Vulnerables		
<b>Unidad de Medida</b>	Documento		
<b>Fuente</b>	Dirección del DIF Municipal		
<b>Metodo de Calculo</b>	Inversión gestionada para Población vulnerable	5,033,171.00	
	Total de inversión en Población vulnerable	8,497,727.44	
<b>Frecuencia de Medición</b>	Trimestral		
<b>Año</b>	31/12/21		
<b>Línea Base</b>	1000 - 8497727		
<b>Resultado Clave (Meta Esperada)</b>	Que al menos el 40% de la inversión municipal para la población vulnerable sea proveniente de gestiones.		
<b>Resultado Obtenido</b>	59.23%		
<b>MIR</b>	Grupos Vulnerables		



<b>Programa</b>	Gasto Corriente
	Programa para el desarrollo integral de la familia
	Inclusión de personas con discapacidad en programas municipales



Clave	Clasificación por Objeto del Gasto		
	Aprobado	Ampliaciones	Modificado
2-1-2- Materiales y Útiles de Impresión y Reproducción	0	17,990.00	17,990.00
3-9-2-1- SHCP - IVA - Impuesto al Valor Agregado	0	83,019.09	83,019.09
2-1-1- Materiales, Útiles y Equipos Menores de Oficina	0	63,684.02	63,684.02
2-1-4- Materiales, Útiles y Equipos Menores de Tecnologías de la Información y Comunicaciones	0	8,850.00	8,850.00
2-4-6- Material Eléctrico y Electrónico	0	142,527.00	142,527.00
2-5-4- Materiales, Accesorios y Suministros Médicos	0	10,014.00	10,014.00
2-1-6- Material de Limpieza	0	300	300
3-5-5- Reparación y Mantenimiento de Equipo de Transporte	0	36,117.66	36,117.66
2-9-6- Refacciones y Accesorios Menores de Equipo de Transporte	0	20,511.54	20,511.54
2-2-1- Productos Alimenticios para Personas	0	182,032.80	182,032.80
4-4-1-3- Ayuda para Despensas	0	11,785.52	11,785.52
4-4-1-5- Ayuda Diversa en Especie	0	15,720.40	15,720.40
3-3-6- Servicios de Apoyo Administrativo, Traducción, Fotocopiado e Impresión	0	11,231.03	11,231.03



2-6-1- Combustibles, Lubricantes y Aditivos	0	838.81	838.81
2-1-5- Material Impreso e Información Digital	0	1,526.00	1,526.00
2-4-9- Otros Materiales y Artículos de Construcción y Reparación	0	906.03	906.03
3-8-2- Gastos de Orden Social y Cultural	0	6,300.00	6,300.00



<b>Nombre del Indicador</b>		
Porcentaje de viviendas con toma de agua en servicio.		
<b>Definición del Indicador</b>		
Asegurar el abasto de agua potable para esta y generaciones futuras, mediante una infraestructura adecuada y en buenas condiciones.		
<b>Información General del Indicador</b>		
Nivel	Eficacia	
Eje Rector	Obras Públicas - Infraestructura de Agua Potable	
Unidad de Medida	Viviendas	
Fuente	Dirección de Obras Públicas	
Metodo de Calculo	Viviendas con tomas de agua	1625
	Total de viviendas en el municipio	6500
Frecuencia de Medición	Trimestral	
Año	31/12/21	
Linea Base	1 - 7000	
Resultado Clave (Meta Esperada)	Lograr que la cobertura de tomas de agua potable se acerque al 95%	
Resultado Obtenido	25.00%	
MIR	Infraestructura de agua potable	



**Programa**

**Fondo de Aportación Para la Infraestructura Social Municipal (FAISM-DF)**  
 Ampliación de red de agua entubada de andador el manguito, col. los manguitos y obra complementaria para su protección


**Gasto Corriente**  
 Tratamiento y suministro de agua potable y mantenimiento del alcantarillado público

Construcción de tomas y descargas domiciliarias en la calle Venustiano Carranza tramo: C. Lázaro Cárdenas - C. Niños Heroes, localidad Atliaca, Municipio de Tixtla De Guerrero, Gro.

Clasificación por Objeto del Gasto			
Clave	Aprobado	Ampliaciones	Modificado
6-1-3-1- Agua Potable	0	968,934.95	968,934.95
3-9-2-1- SHCP - IVA - Impuesto al Valor Agregado	0	155,029.60	155,029.60




<b>Nombre del Indicador</b>		
Porcentaje de población usuaria de la infraestructura educativa.		
<b>Definición del Indicador</b>		
La mayor cantidad de población en edad escolar, en zonas urbanas y rurales de la administración pública tienen acceso a infraestructura educativa de buena calidad.		
<b>Información General del Indicador</b>		
Nivel	Eficacia	
Eje Rector	Obras Públicas - Infraestructura Escolar	
Unidad de Medida	Habitantes	
Fuente	Dirección de Obras Públicas	
Metodo de Calculo	Población usuaria de la infraestructura escolar	23400
	Total de la población en edad escolar	25000
Frecuencia de Medición	Trimestral	
Año	31/12/21	
Linea Base	1 - 27729	
Resultado Clave (Meta Esperada)	Conocer la cobertura de población en edad escolar que tiene acceso a la infraestructura educativa	
Resultado Obtenido	93.60%	
MIR	Infraestructura Escolar	
<b>Programa</b>		
<b>Fondo de Aportación Para la Infraestructura Social Municipal (FAISM-DF)</b>		
Construcción de 3 Aulas en Telebachillerato EMSAD 032, Localidad Acatempa, Municipio de Tixtla de Guerrero, Guerrero.		
Construcción de 2 Aulas en Escuela Telesecundaria José Ma. Morelos y Pavón, Localidad El Troncón, Municipio de Tixtla de Guerrero, Gro		
Construcción de comedor escolar en Esc. Prim. Ignacio Manuel Altamirano, Localidad Tixtla de Guerrero, Municipio de Tixtla de Guerrero, Gro.		
<b>Ingresos Propios</b>		
Fomento Educativo Municipal		



Clave	Clasificación por Objeto del Gasto		
	Aprobado	Ampliaciones	Modificado
6-1-2-2- Infraestructura Básica Educativa	3,800,000.00	-3,627,112.44	172,887.56
3-9-2-1- SHCP - IVA - Impuesto al Valor Agregado	24,980.00	2,938.05	27,918.05
2-1-1- Materiales, Útiles y Equipos Menores de Oficina	5,880.00	-4,788.35	1,091.65
2-2-1- Productos Alimenticios para Personas	35,380.00	-35,380.00	0
2-4-9- Otros Materiales y Artículos de Construcción y Reparación	9,600.00	-9,600.00	0
2-6-1- Combustibles, Lubricantes y Aditivos	26,200.00	-26,200.00	0
2-7-1- Vestuario y Uniformes	8,000.00	-8,000.00	0
2-7-3- Artículos Deportivos	12,000.00	-12,000.00	0
3-3-6- Servicios de Apoyo Administrativo, Traducción, Fotocopiado e Impresión	6,100.00	-6,100.00	0
3-3-9- Servicios Profesionales, Científicos y Técnicos Integrales	25,000.00	-25,000.00	0



3-6-1-2- Radio	2,500.00	-2,500.00	0
3-7-2- Pasajes Terrestres	7,400.00	-7,200.00	200
3-8-2- Gastos de Orden Social y Cultural	300	-300	0
4-4-1-7- Ayuda Culturales y de Fomento Deportivo	25,500.00	-25,500.00	0
4-4-3- Ayudas Sociales a Instituciones de Enseñanza	120,000.00	-115,500.00	4,500.00
4-4-5- Ayudas Sociales a Instituciones sin Fines de Lucro	19,200.00	-19,200.00	0
2-9-4- Refacciones y Accesorios Menores de Equipo de Cómputo y Tecnologías de la Información	0	508.62	508.62



<b>Nombre del Indicador</b>			
Promedio de obras de mantenimiento y rehabilitación en escuelas.			
<b>Definición del Indicador</b>			
Coadyuvar y apoyar el mantenimiento y rehabilitación de la infraestructura educativa.			
<b>Información General del Indicador</b>			
Nivel	Eficacia		
Eje Rector	Obras Públicas - Infraestructura Escolar		
Unidad de Medida	Obras		
Fuente	Dirección de Obras Públicas		
<b>Metodo de Calculo</b>	Cantidad de obras de mantenimiento y rehabilitación	3	
	total de escuelas.	112	
<b>Frecuencia de Medición</b>	Trimestral		
<b>Año</b>	31/12/21		
<b>Línea Base</b>	1 - 112		
<b>Resultado Clave (Meta Esperada)</b>	Cubrir el 100% de escuelas con obras de infraestructura educativa		
<b>Resultado Obtenido</b>	2.68%		
<b>MIR</b>	Infraestructura Escolar		
<b>Programa</b>			
<b>Fondo de Aportación Para la Infraestructura Social Municipal (FAISM-DF)</b>			
Construcción de techado en Área de impartición de Educación Física en Escuela Telesecundaria Vicente Guerrero Saldaña, Localidad San Juan Omeapa, Municipio de Tixtla de Guerrero, Gro.			
Construcción de Barda Perimetral en Escuela Telesecundaria Plan de Ayala, Localidad Zoquiapa, Municipio de Tixtla de Guerrero, Gro			
Construcción de Barda Perimetral en Esc. USAER 23, Localidad Tixtla de Guerrero, Municipio de Tixtla de Guerrero, Gro.			
Construcción de barda perimetral en esc. prim. vicente guerrero, localidad tixtla de guerrero, municipio de tixtla de guerrero, gro			
<b>Clasificación por Objeto del Gasto</b>			
<b>Clave</b>	<b>Aprobado</b>	<b>Ampliaciones</b>	<b>Modificado</b>
6-1-2-2- Infraestructura Básica Educativa	2,500,000.00	-943,461.54	1,556,538.46
3-9-2-1- SHCP - IVA - Impuesto al Valor Agregado	0	249,046.15	249,046.15





Municipio de Tixtla de Guerrero, Guerrero  
Indicador de Objetivos y Metas (Estratégico)  
Ejercicio Fiscal 2021

<b>Nombre del Indicador</b>		
Tasa de crecimiento anual en la recaudación de ingresos propios		
<b>Definición del Indicador</b>		
Colaborar en la construcción de una Administración Integral, ordenada y articulada que garantice la correcta administración de los recursos mediante el incremento a la recaudación de ingresos propios del Ente Público.		
<b>Información General del Indicador</b>		
<b>Nivel</b>	Eficacia	
<b>Eje Rector</b>	Administración y Finanzas - Ingresos Propios	
<b>Unidad de Medida</b>	pesos	
<b>Fuente</b>	Área de Ingresos	
<b>Metodo de Calculo</b>	Ingresos Propios reales	17,846,480.86
	Ingresos Propios reales del año anterior	17,292,848.37
<b>Frecuencia de Medición</b>	Trimestral	
<b>Año</b>	31/12/21	
<b>Línea Base</b>	1 - 30266456	
<b>Resultado Clave (Meta Esperada)</b>	Incrementar al menos el 20% de los ingresos propis reales en el año	
<b>Resultado Obtenido</b>	103.20%	
<b>MIR</b>	Ingresos Propios	



<b>Programa</b>	
<b>Gasto Corriente</b>	
Sistema de Pagos y Prestaciones de Área de Ingresos	
<b>Ingresos Propios</b>	
Administración del Balneario Municipal "Teoixtla"	
Función Administrativa de la Secretaría General de Gobierno Municipal	
Programa Integral de Registro Civil	
Mantenimiento del Mercado Municipal	
Promoción y Difusión de la Cultura del Agua y la Preservación del Medio Ambiente	
Inclusión de Personas con Discapacidad en Programas Municipales	
Gestión y Promoción de la Cultura del Deporte	
Prestación de Servicios de Seguridad	
Promoción y Mejora de la Cultura Vial en el Municipio de Tixtla de Guerrero	
Programa de Protección Civil Municipal y Atención de Emergencias Naturales	



<b>Clasificación por Objeto del Gasto</b>			
Clave	Aprobado	Ampliaciones	Modificado
1-1-3- Sueldo Base al Personal Permanente	443,314.80	26,791.58	470,106.38
1-3-1- Primas por Años de Servicios Efectivos Prestados (Prima por Antigüedad)	158,721.52	3,989.34	162,710.86
1-3-2-1- Aguinaldo (Gratificación de Fin de Año)	110,828.70	13,523.22	124,351.92
1-3-2-2- Prima Vacacional	11,082.87	742.27	11,825.14
1-3-4-1- Compensación Ordinaria	34,553.04	111.98	34,665.02
1-5-4-1- Despesas	6,720.00	0	6,720.00
1-5-4-5-2- Bonos	16,900.00	10,100.00	27,000.00



1-7-1- Estímulos	21,679.00	-15,692.65	5,986.35
1-5-9- Otras Prestaciones Sociales y Económicas	20,519.02	21,822.80	42,341.82
3-9-8- Impuestos sobre Nómina y Otros que se Deriven de una Relación Laboral	24,392.45	3,583.54	27,975.99
1-5-4-3-2- Becas Primaria	6,000.00	0	6,000.00
1-5-4-3-4- Becas Media-Superior	10,800.00	0	10,800.00
1-5-4-6-1- Cuotas Sindicales SUSPEG	600	0	600
1-3-4-2- Compensación Extraordinaria	0	79,916.20	79,916.20
2-1-5- Material Impreso e Información Digital	35,432.03	81,232.44	116,664.47
2-1-6- Material de Limpieza	197,452.00	283,856.31	481,308.31
2-5-1- Productos Químicos Básicos	82,400.00	-76,110.91	6,289.09
2-9-1- Herramientas Menores	63,590.00	-33,737.19	29,852.81
5-6-9- Otros Equipos y Herramientas	2,000.00	-2,000.00	0
3-9-2-1- SHCP - IVA - Impuesto al Valor Agregado	214,954.16	9,782.48	224,736.64
2-5-9- Otros Productos Químicos	0	110,812.65	110,812.65
2-5-4- Materiales, Accesorios y Suministros Médicos	38,560.00	66,070.89	104,630.89
2-4-7- Artículos Metálicos para la Construcción	0	41,607.43	41,607.43
2-4-6- Material Eléctrico y Electrónico	61,790.00	-50,945.58	10,844.42
2-5-6- Fibras Sintéticas, Hules, Plásticos y Derivados	0	16,091.02	16,091.02
2-4-9- Otros Materiales y Artículos de Construcción y Reparación	109,275.00	122,243.01	231,518.01
2-1-1- Materiales, Útiles y Equipos Menores de Oficina	150,265.06	-126,265.99	23,999.07
2-7-2- Prendas de Seguridad y Protección Personal	0	5,917.34	5,917.34
5-6-7- Herramientas y Máquinas Herramienta	0	6,120.69	6,120.69
2-3-7- Productos de Cuero, Piel, Plástico y Hule Adquiridos como Materia Prima	0	344.83	344.83
2-1-2- Materiales y Útiles de Impresión y Reproducción	26,984.48	-26,984.48	0
3-1-7- Servicios de Acceso de Internet, Redes y Procesamiento de Información	9,560.00	-3,677.80	5,882.20
3-7-2- Pasajes Terrestres	42,778.00	-39,978.00	2,800.00
5-1-5- Equipo de Cómputo y Tecnologías de la Información	54,900.00	-54,900.00	0
2-5-2- Fertilizantes, Pesticidas y Otros Agroquímicos	5,300.00	-5,300.00	0
2-9-2- Refacciones y Accesorios Menores de Edificios	62,000.00	-61,475.84	524.16
3-1-8- Servicios Postales y Telegráficos	0	123	123
2-1-4- Materiales, Útiles y Equipos Menores de Tecnologías de la Información y Comunicaciones	1,000.00	9,875.00	10,875.00
2-1-8-1- Materiales para el Registro e Identificación de Bienes y Personas	269,650.00	-142,150.00	127,500.00
2-2-1- Productos Alimenticios para Personas	16,270.00	28,166.85	44,436.85
3-1-4- Telefonía Tradicional	12,714.00	21,723.00	34,437.00
3-7-5- Viáticos en el País	44,326.00	-43,960.46	365.52
3-6-1-5- Otros Medios	7,758.62	-7,758.62	0




2-9-4- Refacciones y Accesorios Menores de Equipo de Cómputo y Tecnologías de la Información	0	579.65	579.65
2-6-1- Combustibles, Lubricantes y Aditivos	2,000.00	-968.43	1,031.57
3-1-3- Agua	5,400.00	-5,400.00	0
2-4-2- Cemento y Productos de Concreto	0	8,400.85	8,400.85
3-1-1-1- Energía Eléctrica Edificios Públicos y DAP	38,300.00	44,502.33	82,802.33
2-9-6- Refacciones y Accesorios Menores de Equipo de Transporte	0	9,410.00	9,410.00
3-5-5- Reparación y Mantenimiento de Equipo de Transporte	10,000.00	-3,200.00	6,800.00
2-7-1- Vestuario y Uniformes	30,700.00	12,493.99	43,193.99
3-3-4- Servicios de Capacitación	51,725.00	-51,725.00	0
3-8-2- Gastos de Orden Social y Cultural	10,000.00	-10,000.00	0
5-3-2- Instrumental Médico y de Laboratorio	110,489.65	-110,489.65	0
2-7-5- Blancos y Otros Productos Textiles, Excepto Prendas de Vestir	0	2,502.60	2,502.60
2-7-3- Artículos Deportivos	32,000.00	-28,913.96	3,086.04
4-4-1-7- Ayuda Culturales y de Fomento Deportivo	100,000.00	-92,000.00	8,000.00
5-3-1- Equipo Médico y de Laboratorio	0	12,715.52	12,715.52
5-2-9- Otro Mobiliario, Equipo Educativo y Recreativo	0	20,850.00	20,850.00
3-7-9- Otros Servicios de Traslado y Hospedaje	0	356.9	356.9





Municipio de Tixtla de Guerrero, Guerrero  
Indicador de Objetivos y Metas (Estratégico)  
Ejercicio Fiscal 2021


<b>Nombre del Indicador</b>		
Porcentaje de ingresos propios con respecto a los ingresos totales de la administración pública		
<b>Definición del Indicador</b>		
La Administración logra establecer un nivel óptimo de recaudación de ingresos propios.		
<b>Información General del Indicador</b>		
Nivel	Eficacia	
Eje Rector	Administración y Finanzas - Ingresos Propios	
Unidad de Medida	Pesos	
Fuente	Área de Ingresos	
Metodo de Calculo	Total de ingresos propios	22,984,453.80
	Total de ingresos	208,684,178.48
Frecuencia de Medición	Trimestral	
Año	31/12/21	
Linea Base	1 - 100	
Resultado Clave (Meta Esperada)	Lograr que los ingresos propios recaudados sumen al menos el 10% de los ingresos de la administración pública	
Resultado Obtenido	11.01%	
MIR	Ingresos Propios	
Programa		
Ingresos Propios		
Prevención de Enfermedades y Fomento a la Salud		



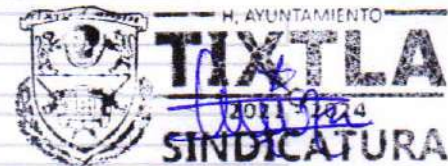
Clave	Clasificación por Objeto del Gasto		
	Aprobado	Amplaciones	Modificado
2-1-1- Materiales, Útiles y Equipos Menores de Oficina	24,500.00	-9,591.07	14,908.93
2-1-5- Material Impreso e Información Digital	3,000.00	2,100.00	5,100.00
2-2-1- Productos Alimenticios para Personas	11,200.00	-8,589.85	2,610.15
2-5-2- Fertilizantes, Pesticidas y Otros Agroquímicos	6,000.00	-6,000.00	0
2-5-3- Medicinas y Productos Farmacéuticos	217,670.00	-211,381.00	6,289.00
2-5-4- Materiales, Accesorios y Suministros Médicos	222,800.00	-124,307.43	98,492.57
2-5-5- Materiales, Accesorios y Suministros de Laboratorio	92,400.00	-91,800.00	600
2-6-1- Combustibles, Lubricantes y Aditivos	62,700.00	-62,700.00	0
3-5-1- Conservación y Mantenimiento Menor de Inmuebles	40,000.00	-40,000.00	0
3-7-2- Pasajes Terrestres	12,600.00	-12,400.00	200
3-8-2- Gastos de Orden Social y Cultural	12,000.00	-11,439.66	560.34
4-4-3- Ayudas Sociales a Instituciones de Enseñanza	20,000.00	-20,000.00	0
5-3-1- Equipo Médico y de Laboratorio	35,000.00	-35,000.00	0



4-4-1-9- Otras Ayudas Sociales a Personas	0	0	0
3-9-2-1- SHCP - IVA - Impuesto al Valor Agregado	41,630.00	-7,976.28	33,653.72
2-9-5- Refacciones y Accesorios Menores de Equipo e Instrumental Médico y de Laboratorio	0	2,400.00	2,400.00
3-5-4- Instalación, Reparación y Mantenimiento de Equipo e Instrumental Médico y de Laboratorio	0	500	500
3-1-1-1- Energía Eléctrica Edificios Públicos y DAP	20,000.00	-11,977.00	8,023.00
2-1-6- Material de Limpieza	0	76,957.38	76,957.38
2-5-9- Otros Productos Químicos	0	7,227.00	7,227.00
2-4-6- Material Eléctrico y Electrónico	0	969.86	969.86
2-4-7- Artículos Metálicos para la Construcción	0	12.9	12.9
2-1-2- Materiales y Útiles de Impresión y Reproducción	0	2,594.66	2,594.66



<b>Nombre del Indicador</b>		
Porcentaje de contribuyentes que están al corriente en sus pagos		
<b>Definición del Indicador</b>		
Establecer un programa de pago oportuno para mantener los ingresos al corriente.		
<b>Información General del Indicador</b>		
Nivel	Eficacia	
Eje Rector	Administración y Finanzas - Ingresos Propios	
Unidad de Medida	Contribuyentes	
Fuente	Área de Ingresos	
<b>Metodo de Calculo</b>	Contribuyentes al corriente en pagos	20000
	Total de Contribuyentes	30,365
Frecuencia de Medición	Trimestral	
Año	31/12/21	
Línea Base	1000 - 30,365	
<b>Resultado Clave (Meta Esperada)</b>	Lograr que el 90% de los contribuyentes esten al corriente con sus pagos a la administración pública	
<b>Resultado Obtenido</b>	65.87%	
MIR	Ingresos Propios	
<b>Programa</b>		
Gasto Corriente	Sistema de Pagos y Prestaciones del Departamento de Ingresos	
Ingresos Propios	Comercio Integral	



Clasificación por Objeto del Gasto			
Clave	Aprobado	Ampliaciones	Modificado
1-1-3- Sueldo Base al Personal Permanente	0	9,240.30	9,240.30
1-3-2-1- Aguinaldo (Gratificación de Fin de Año)	0	1,129.37	1,129.37
1-3-4-1- Compensación Ordinaria	0	27,432.00	27,432.00
3-9-8- Impuestos sobre Nómina y Otros que se Deriven de una Relación Laboral	0	1,096.25	1,096.25
2-1-1- Materiales, Útiles y Equipos Menores de Oficina	22,060.00	-16,653.72	5,406.28
2-1-5- Material Impreso e Información Digital	27,060.00	-27,060.00	0
2-2-1- Productos Alimenticios para Personas	51,720.00	-51,720.00	0
2-7-1- Vestuario y Uniformes	6,920.00	-6,920.00	0
3-2-9- Otros Arrendamientos	2,100.00	-2,100.00	0
3-7-2- Pasajes Terrestres	9,600.00	-9,200.00	400
3-8-2- Gastos de Orden Social y Cultural	20,690.00	-20,690.00	0
5-1-5- Equipo de Cómputo y Tecnologías de la Información	10,000.00	18,000.00	28,000.00





3-9-2-1- SHCP - IVA - Impuesto al Valor Agregado	16,540.00	-10,895.14	5,644.86
2-9-1- Herramientas Menores	0	324.14	324.14
2-9-2- Refacciones y Accesorios Menores de Edificios	0	300	300
2-9-4- Refacciones y Accesorios Menores de Equipo de Cómputo y Tecnologías de la Información	0	1,077.58	1,077.58
2-1-4- Materiales, Útiles y Equipos Menores de Tecnologías de la Información y Comunicaciones	0	172.42	172.42




<b>Nombre del Indicador</b>		
Porcentaje de jóvenes beneficiados por los programas municipales.		
<b>Definición del Indicador</b>		
Los jóvenes del Municipio tienen acceso a programas y acciones que les permiten mejorar su bienestar social.		
<b>Información General del Indicador</b>		
Nivel	Eficacia	
Eje Rector	Desarrollo Social - Juventud	
Unidad de Medida	Beneficiarios	
Fuente	Dirección de la Juventud	
Metodo de Calculo	Jóvenes beneficiados por programas municipales	2000
	Total de jóvenes en el municipio	3,992
Frecuencia de Medición	Trimestral	
Año	31/12/21	
Linea Base	1 - 7340	
Resultado Clave (Meta Esperada)	Que todos los jóvenes del municipio tengan acceso a los programas.	
Resultado Obtenido	50.10%	
MIR	Juventud	



<b>Programa</b>
Gasto Corriente
Sistema de Pagos y Prestaciones de la Dirección de Juventud
Sistema de Pagos y Prestaciones de Regiduría de Cultura, Juventud y Asistencia Social
Sistema de Pagos y Prestaciones de la Regiduría de Educación y Juventud




Clave	Aprobado	Ampliaciones	Modificado
1-1-3- Sueldo Base al Personal Permanente	168,379.20	17,665.34	186,044.54
1-3-2-1- Aguinaldo (Gratificación de Fin de Año)	21,047.40	1,688.86	22,736.26
1-3-2-2- Prima Vacacional	3,507.90	-799.56	2,708.34
1-3-4-1- Compensación Ordinaria	112,152.00	-15,080.00	97,072.00
1-5-4-1- Despesas	720	100	820
1-5-4-5-2- Bonos	5,600.00	3,450.00	9,050.00
3-9-8- Impuestos sobre Nómina y Otros que se Deriven de una Relación Laboral	9,157.20	193.09	9,350.29
1-7-1- Estimulos	4,359.00	-4,359.00	0
1-5-4-5-5- Prestamos Personales a Trabajadores	0	0	0
1-3-4-2- Compensación Extraordinaria	0	1,920.00	1,920.00
1-5-9- Otras Prestaciones Sociales y Económicas	0	441.14	441.14



<b>Nombre del Indicador</b>		
Alcance de población con acciones realizadas en cuidado del medio ambiente		
<b>Definición del Indicador</b>		
Promover entre la población acciones de cuidado y protección del medio ambiente y recursos naturales como patrimonio público		
<b>Información General del Indicador</b>		
Nivel	Eficacia	
Eje Rector	Obras Públicas - Medio Ambiente	
Unidad de Medida	Acciones por habitante	
Fuente	Dirección de Desarrollo Ambiental	
Metodo de Calculo	Cantidad de acciones realizadas	60
	Cantidad de población alcanzada	20000
Frecuencia de Medición	Trimestral	
Año	31/12/21	
Línea Base	1 - 103	
Resultado Clave (Meta Esperada)	Llegar al menos al 80% de la población con acciones de cuidado y protección del medio ambiente y recursos naturales como patrimonio público	
Resultado Obtenido	0.30%	
MIR	Medio Ambiente	



<b>Programa</b>	
Ingresos Propios	
Desarrollo de Cultura Ambiental en el Municipio de Tixtla de Guerrero	
Gestión y Participación en los Programas de Ordenamiento Ecológico y Creación de Empleos	




Clave	Clasificación por Objeto del Gasto		
	Aprobado	Ampliaciones	Modificado
2-1-1- Materiales, Útiles y Equipos Menores de Oficina	45,501.71	-34,562.30	10,939.41
2-1-5- Material Impreso e Información Digital	15,672.41	-15,672.41	
2-1-6- Material de Limpieza	23,349.65	-23,349.65	
2-2-1- Productos Alimenticios para Personas	500	838.13	1,338.13
2-3-1- Productos Alimenticios, Agropecuarios y Forestales Adquiridos como Materia Prima	138,500.00	-138,500.00	
2-4-7- Artículos Metálicos para la Construcción	12,000.00	-12,000.00	
2-4-9- Otros Materiales y Artículos de Construcción y Reparación	5,515.52	-5,515.52	
2-5-2- Fertilizantes, Pesticidas y Otros Agroquímicos	5,250.00	-5,250.00	
2-6-1- Combustibles, Lubricantes y Aditivos	64,224.13	-64,161.63	62.5
3-3-4- Servicios de Capacitación	28,620.69	-28,620.69	0
3-3-5- Servicios de Investigación Científica y Desarrollo	43,500.00	-43,500.00	0
3-3-9- Servicios Profesionales, Científicos y Técnicos Integrales	15,000.00	-15,000.00	0



3-7-2- Pasajes Terrestres	492	-292	200
5-1-5- Equipo de Cómputo y Tecnologías de la Información	17,068.19	-17,068.19	0
4-4-1-9- Otras Ayudas Sociales a Personas	52,000.00	-47,040.00	4,960.00
5-2-1- Equipos y Aparatos Audiovisuales	13,352.59	-13,352.59	0
3-7-5- Viáticos en el País	8,836.21	-8,236.21	600
3-6-1-5- Otros Medios	992	-992	0
3-6-3- Servicios de Creatividad, Pre - Producción y Producción de Publicidad, Excepto Internet	6,896.55	-6,896.55	0
3-9-2-1- SHCP - IVA - Impuesto al Valor Agregado	35,870.35	-34,121.14	1,749.21
2-1-4- Materiales, Útiles y Equipos Menores de Tecnologías de la Información y Comunicaciones	2,340.00	-2,340.00	0
4-4-1-1- Ayuda para Medicamentos y Servicios Médicos	0	1,000.00	1,000.00
4-4-1-3- Ayuda para Despensas	0	17,020.00	17,020.00



Nombre del Indicador			
Porcentaje del costo de Operación de la Administración Pública en relación al costo total			
Definición del Indicador			
Colaborar en la construcción de una Administración integral, ordenada y articulada que garantice la correcta administración de los recursos mediante la eficiente organización y gestión de recursos humanos.			
Información General del Indicador			
Nivel	Eficacia		
Eje Rector	Administración y Finanzas - Organización y gestión de Recursos humanos		
Unidad de Medida	Pesos		
Fuente	Área de Recursos Humanos		
Metodo de Calculo	Egresos por concepto nómina	69,542,752.34	
	Total de Egresos	208,548,314.92	
Frecuencia de Medición	Trimestral		
Año	31/12/21		
Línea Base	1 - 420		
Resultado Clave (Meta Esperada)	Que el egresos por concepto de nómina no rebase el 30% de los egresos totales		
Resultado Obtenido	33.35%		
MIR	Organización y gestión de Recursos humanos		
Gasto Corriente	Programa		
	Sistema de Pagos y Prestaciones de Área de Recursos Humanos		
	Sistema de Pagos y Prestaciones de Oficialía Mayor		
Clasificación por Objeto del Gasto			
Clave	Aprobado	Amplicaciones	Modificado
1-1-3- Sueldo Base al Personal Permanente	592,016.40	73,058.92	665,075.32
1-3-1- Primas por Años de Servicios Efectivos Prestados (Prima por Antigüedad)	78,937.44	22,380.77	101,318.21
1-3-2-1- Aguinaldo (Gratificación de Fin de Año)	106,499.25	43,113.05	149,612.30
1-3-2-2- Prima Vacacional	13,416.92	596.97	14,013.89
1-3-4-1- Compensación Ordinaria	540,092.88	-263.43	539,829.45
1-5-4-1- Despensas	10,800.00	210	11,010.00
1-5-4-5-2- Bonos	26,000.00	23,550.00	49,550.00
1-5-9- Otras Prestaciones Sociales y Económicas	10,398.96	7,440.12	17,839.08
1-7-1- Estímulos	40,690.00	-40,690.00	0
3-9-8- Impuestos sobre Nómina y Otros que se Deriven de una Relación Laboral	41,912.30	12,582.11	54,504.41
1-5-4-6-1- Cuotas Sindicales SUSPEG	600	150	750



1-5-4-3-2- Becas Primaria	6,000.00	-6,000.00	0
1-5-4-3-3- Becas Secundaria	8,400.00	8,400.00	16,800.00
1-3-4-2- Compensación Extraordinaria	0	107,992.80	107,992.80
1-5-4-3-5- Becas Superior	12,000.00	0	12,000.00



<b>Nombre del Indicador</b>		
Porcentaje de personal identificado con funciones en los organigramas de la Administración Pública		
<b>Definición del Indicador</b>		
Registrar los Recursos humanos disponibles en cada una de las áreas del Ente Público		
<b>Información General del Indicador</b>		
Nivel	Eficacia	
Eje Rector	Administración y Finanzas - Organización y gestión de Recursos humanos	
Unidad de Medida	Personal	
Fuente	Área de Recursos Humanos	
Metodo de Calculo	Cantidad de personal con funciones dentro de los organigramas oficiales	400
	Total de personal registrado en la nómina.	420
Frecuencia de Medición	Trimestral	
Año	31/12/21	
Línea Base	1-420	
Resultado Clave (Meta Esperada)	Que el 100% del personal tenga una función específica en la estructura municipal	
Resultado Obtenido	99.07%	
MIR	Organización y gestión de Recursos humanos	

**Programa**  
Gasto Corriente  
Sistema de Pagos y Prestaciones de la Regiduría de Fomento al Empleo  
Sistema de Pagos y Prestaciones del Departamento de Recursos Humanos



Clave	Clasificación por Objeto del Gasto		
	Aprobado	Ampliaciones	Modificado
1-1-3- Sueldo Base al Personal Permanente	0	72,628.50	72,628.50
1-3-2-1- Aguinaldo (Gratificación de Fin de Año)	0	9,004.82	9,004.82
1-3-4-1- Compensación Ordinaria	0	33,226.00	33,226.00
3-9-8- Impuestos sobre Nómina y Otros que se Deriven de una Relación Laboral	0	3,389.71	3,389.71
1-3-4-2- Compensación Extraordinaria	0	355	355



<b>Nombre del Indicador</b>	
Porcentaje de ingresos destinados a la operación de la Administración.	
<b>Definición del Indicador</b>	
Reporte de recursos financieros totales con que cuenta para su operación la Administración pública	
<b>Información General del Indicador</b>	
<b>Nivel</b>	Eficacia
<b>Eje Rector</b>	Administración y Finanzas - Organización y gestión de Recursos humanos
<b>Unidad de Medida</b>	pesos
<b>Fuente</b>	Área de Recursos Humanos
<b>Metodo de Calculo</b>	Costo de operación de la Administración 101,856,068.10
	Ingresos Totales 208,684,178.48
<b>Frecuencia de Medición</b>	Trimestral
<b>Año</b>	31/12/21
<b>Línea Base</b>	1 - 100
<b>Resultado Clave (Meta Esperada)</b>	Que los costos de operación de la Administración no rebasen el 40% de los ingresos totales
<b>Resultado Obtenido</b>	48.81%
<b>MIR</b>	Organización y gestión de Recursos humanos
<b>Programa</b>	
<b>Fondo de Aportación Estatal para la Infraestructura Social Municipal (FAEISM)</b>	
Sistema de Pagos y Prestaciones de la Tesorería Municipal	
Procesos administrativos y laborales de los trabajadores del ayuntamiento	
<b>Gasto Corriente</b>	
Procesos administrativos y laborales de los trabajadores del ayuntamiento	
Función administrativa de la secretaría general de gobierno municipal	
Sistema de pagos y prestaciones de la coordinación de proyectos estratégicos	
Sistema de pagos y prestaciones de la dirección de mercados	
Sistema de pagos y prestaciones de la dirección de oficialía mayor	

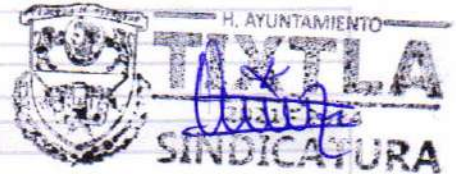
<b>Clasificación por Objeto del Gasto</b>			
<b>Clave</b>	<b>Aprobado</b>	<b>Ampliaciones</b>	<b>Modificado</b>
1-4-1-2- Aportaciones de Seguridad Social (Estatal)	0	155,375.84	155,375.84
2-1-1- Materiales, Útiles y Equipos Menores de Oficina	0	47,792.00	47,792.00
2-1-2- Materiales y Útiles de Impresión y Reproducción	0	19,402.00	19,402.00
2-1-4- Materiales, Útiles y Equipos Menores de Tecnologías de la Información y Comunicaciones	0	96,448.17	96,448.17
3-9-2-1- SHCP - IVA - Impuesto al Valor Agregado	0	69,323.98	69,323.98
3-3-6- Servicios de Apoyo Administrativo, Traducción, Fotocopiado e Impresión	0	45,000.00	45,000.00
3-5-3- Instalación, Reparación y Mantenimiento de Equipo de Cómputo y Tecnología de la Información	0	60,000.00	60,000.00





Municipio de Tixtla de Guerrero, Guerrero  
Indicador de Objetivos y Metas (Estratégico)  
Ejercicio Fiscal 2021

<b>Nombre del Indicador</b>		
Metros cuadrados de parques y jardines por habitante.		
<b>Definición del Indicador</b>		
Impulsar y orientar un crecimiento verde incluyente y facilitador que preserve nuestro patrimonio natural mediante la creación y cuidado de las áreas verdes, parques y jardines del municipio.		
<b>Información General del Indicador</b>		
Nivel	Eficacia	
Eje Rector	Servicios Públicos - Parques y jardines	
Unidad de Medida	Metros cuadrados / habitante	
Fuente	Dirección de Obras Públicas	
Metodo de Calculo	Area total de parques y jardines públicos que tiene el municipio	400
	Población total del municipio	43171
Frecuencia de Medición	Trimestral	
Año	31/12/21	
Linea Base	1 - 400	
Resultado Clave (Meta Esperada)	Que toda la población tenga acceso a Parques y Jardines municipales	
Resultado Obtenido	0.93%	
MIR	Parques y jardines	
Programa		
Gasto Corriente		
Sistema de Pagos y Prestaciones de la Sub dirección de Parques y Jardines		



Clave	Clasificación por Objeto del Gasto		
	Aprobado	Ampliaciones	Modificado
1-1-3- Sueldo Base al Personal Permanente	0	9,241.20	9,241.20
1-3-2-1- Aguinaldo (Gratificación de Fin de Año)	0	1,129.48	1,129.48
1-3-4-1- Compensación Ordinaria	0	8,398.00	8,398.00
3-9-8- Impuestos sobre Nómina y Otros que se Deriven de una Relación Laboral	0	544.27	544.27



<b>Nombre del Indicador</b>		
Tasa de inversión pública por m2 de parques y jardines municipales		
<b>Definición del Indicador</b>		
Establecer un sistema eficiente de administración para los parques y jardines del municipio.		
<b>Información General del Indicador</b>		
Nivel	Eficacia	
Eje Rector	Servicios Públicos - Parques y jardines	
Unidad de Medida	Pesos / metro cuadrado	
Fuente	Dirección de Obras Públicas	
Metodo de Calculo	Total de inversión municipal anual en parques y jardines	2,000,000.00
	m2 de parques y jardines atendidos.	400
Frecuencia de Medición	Trimestral	
Año	31/12/21	
Linea Base	1 - 500	
Resultado Clave (Meta Esperada)	Optimizar la inversión en la mayor cantidad de metros cuadrados de parques y jardines	
Resultado Obtenido	500000.00%	
MIR	Parques y jardines	
<b>Programa</b>		
<b>Fondo de Aportación Para la Infraestructura Social Municipal (FAISM-DF)</b>		
Rehabilitación de parque y plaza pública en el municipio de Tixtla de Guerrero, municipio de Tixtla de Guerrero, Gro.		
Rehabilitación de parque público en el barrio de san isidro, localidad Tixtla de Guerrero, municipio de Tixtla de Guerrero, Gro		
Rehabilitación de parque público en el barrio de santa cecilia, localidad Tixtla de Guerrero, municipio de Tixtla de Guerrero, Gro		
<b>Gasto Corriente</b>		
Sistema de Pagos y Prestaciones de Área de Parques y Jardines		
Mantenimiento y rehabilitación de instalaciones y espacios públicos		



Clave	Clasificación por Objeto del Gasto		
	Aprobado	Ampliaciones	Modificado
6-1-4-1- Mejoramiento del Entorno	892,888.38	3,322,872.68	4,215,761.06
3-9-2-1- SHCP - IVA - Impuesto al Valor Agregado	0	697,391.59	697,391.59
1-1-3- Sueldo Base al Personal Permanente	602,841.60	-8,847.24	593,994.36
1-3-1- Primas por Años de Servicios Efectivos Prestados (Prima por Antigüedad)	93,187.44	4,684.65	97,872.09
1-3-2-1- Aguinaldo (Gratificación de Fin de Año)	113,876.55	4,713.44	118,589.99
1-3-2-2- Prima Vacacional	13,843.25	-949.72	12,893.53
1-3-4-1- Compensación Ordinaria	99,960.72	-10,550.00	89,410.72
1-5-4-1- Despensas	12,000.00	650	12,650.00
1-5-4-5-2- Bonos	27,900.00	25,100.00	53,000.00
1-5-9- Otras Prestaciones Sociales y Económicas	12,326.64	1,549.92	13,876.56
3-9-8- Impuestos sobre Nómina y Otros que se Deriven de una Relación Laboral	28,302.14	490.2	28,792.34

1-3-4-2- Compensación Extraordinaria	0	7,942.15	7,942.15
1-5-4-6-1- Cuotas Sindicales SUSPEG	0	375	375
1-7-1- Estímulos	0	5,986.35	5,986.35
1-5-4-5-4- Finiquitos	0	7,000.00	7,000.00
2-4-6- Material Eléctrico y Electrónico	0	43,395.20	43,395.20
2-4-9- Otros Materiales y Artículos de Construcción y Reparación	0	71,262.39	71,262.39
3-5-5- Reparación y Mantenimiento de Equipo de Transporte	0	28,278.67	28,278.67



<b>Nombre del Indicador</b>	
Incremento porcentual de infraestructura urbana en buen estado.	
<b>Definición del Indicador</b>	
Construcción y rehabilitación de infraestructura urbana como puentes peatonales, puentes vehiculares y vados en los centros urbanos de	
<b>Información General del Indicador</b>	
<b>Nivel</b>	Eficacia
<b>Eje Rector</b>	Obras Públicas - Planeación Urbana
<b>Unidad de Medida</b>	Obras
<b>Fuente</b>	Dirección de Obras Públicas
<b>Metodo de Calculo</b>	Obras Ejecutadas en infraestructura Urbana 50
	ObInfU = Total de Obras de infraestructura Urbana 70
<b>Frecuencia de Medición</b>	Trimestral
<b>Año</b>	31/12/21
<b>Línea Base</b>	1 - 135
<b>Resultado Clave (Meta Esperada)</b>	Que al menos el 70% de la infraestructura urbana esté en buenas condiciones
<b>Resultado Obtenido</b>	71.43%
<b>MIR</b>	Planeación Urbana
<b>Programa</b>	
<b>Fondo de Aportación Para la Infraestructura Social Municipal (FAISM-DF)</b>	
Servicios de arrendamiento de equipo de transporte para la verificación y seguimiento de obras y acciones.	
Reparación y Mantenimiento de Equipo de Transporte	
<b>Gasto Corriente</b>	
Sistema de Pagos y Prestaciones de la Dirección de Obras Públicas	
Sistema de Pagos y Prestaciones de Regiduría de Desarrollo Urbano, Obras Públicas y Comercio	
Desarrollo de infraestructura e imagen urbana	



Clasificación por Objeto del Gasto			
Clave	Aprobado	Ampliaciones	Modificado
6-3-2-3- Programa de Gastos Indirectos	2,238,335.37	-408,690.53	1,829,644.84
3-9-2-1- SHCP - IVA - Impuesto al Valor Agregado	0	298,950.28	298,950.28
1-1-3- Sueldo Base al Personal Permanente	941,245.20	-18,018.20	923,227.00
1-3-1- Primas por Años de Servicios Efectivos Prestados (Prima por Antigüedad)	117,348.32	-689.8	116,658.52
1-3-2-1- Aguinaldo (Gratificación de Fin de Año)	158,794.65	-9,101.43	149,693.22
1-3-2-2- Prima Vacacional	20,980.58	-4,892.56	16,088.02
1-3-4-1- Compensación Ordinaria	631,198.08	25,055.12	656,253.20
1-5-4-1- Despensas	11,520.00	-790	10,730.00
1-5-4-5-2- Bonos	30,800.00	17,550.00	48,350.00
1-5-9- Otras Prestaciones Sociales y Económicas	52,699.17	10,619.22	63,318.40



<b>Nombre del Indicador</b>		
Porcentaje de áreas que cumplen con la planeación y control interno		
<b>Definición del Indicador</b>		
Colaborar en la construcción de una Administración integral, ordenada y articulada que garantice la correcta administración de los recursos mediante la eficiente planeación y control interno de procesos administrativos.		
<b>Información General del Indicador</b>		
Nivel	Eficacia	
Eje Rector	Administración y Finanzas - Planeación y control interno	
Unidad de Medida	Áreas	
Fuente	Órgano de Control Interno	
Metodo de Calculo	Cantidad de áreas	40
	Total de áreas de la administración municipal	56
Frecuencia de Medición	Trimestral	
Año	31/12/21	
Linea Base	1 - 56	
Resultado Clave (Meta Esperada)	Contar con una Administración integral, ordenada y articulada con la cantidad óptima de áreas para su correcta operación.	
Resultado Obtenido	71.43%	
MIR	Planeación y control interno	



**Programa**

**Gasto Corriente**  
Sistema de Pagos y Prestaciones del Órgano de Control Interno

Clave	Clasificación por Objeto del Gasto		
	Aprobado	Ampliaciones	Modificado
1-1-3- Sueldo Base al Personal Permanente	92,232.00	1,646.40	93,878.40
1-3-1- Primas por Años de Servicios Efectivos Prestados (Prima por Antigüedad)	0	0	0
1-3-2-1- Aguinaldo (Gratificación de Fin de Año)	11,529.00	395.12	11,924.12
1-3-2-2- Prima Vacacional	1,921.50	-480.38	1,441.12
1-3-4-1- Compensación Ordinaria	210,360.00	54,890.00	265,250.00
1-5-4-1- Despesas	1,440.00	-390	1,050.00
1-5-4-5-2- Bonos	2,500.00	2,500.00	5,000.00
1-7-1- Estímulos	14,972.00	-14,972.00	0
3-9-8- Impuestos sobre Nómina y Otros que se Deriven de una Relación Laboral	9,713.68	2,245.10	11,958.78
1-3-4-2- Compensación Extraordinaria	0	34,266.00	34,266.00

<b>Nombre del Indicador</b>	
Cobertura del servicio de recolección, tratamiento y disposición final de los residuos sólidos en la zona urbana.	
<b>Definición del Indicador</b>	
Impulsar y orientar un crecimiento verde incluyente y facilitador que preserve nuestro patrimonio natural mediante el fortalecimiento del servicio de recolección, tratamiento y disposición final de los residuos sólidos.	
<b>Información General del Indicador</b>	
<b>Nivel</b>	Eficacia
<b>Eje Rector</b>	Servicios Públicos - Recolección, tratamiento y disposición final de residuos sólidos
<b>Unidad de Medida</b>	Habitantes
<b>Fuente</b>	Dirección de Servicios Públicos
<b>Metodo de Calculo</b>	Población con servicio de recolección, tratamiento y disposición final de los residuos sólidos en la zona urbana del municipio
	Población total del municipio.
<b>Frecuencia de Medición</b>	Trimestral
<b>Año</b>	31/12/21
<b>Línea Base</b>	1 - 43171
<b>Resultado Clave (Meta Esperada)</b>	Dar cobertura al 100% de la población del servicio de recolección, tratamiento y disposición final de los residuos sólidos en la zona urbana del municipio
<b>Resultado Obtenido</b>	46.33%
<b>MIR</b>	Recolección, tratamiento y disposición final de residuos sólidos

<b>Programa</b>	
<b>Fondo de Aportación Estatal para la Infraestructura Social Municipal (FAEISM)</b>	Manejo y Recolección de Residuos
<b>Fondo de Aportación para el Fortalecimiento de los Municipios (FORTAMUN)</b>	Servicios por Descargas de Aguas Residuales y Uso y Aprovechamiento de Aguas Nacionales
<b>Gasto Corriente</b>	Sistema de Pagos y Prestaciones del Área de Servicios de Limpia Adecuación y mantenimiento del basurero municipal en la localidad de Tixtla de Guerrero, Guerrero.

<b>Clasificación por Objeto del Gasto</b>			
Clave	Aprobado	Ampliaciones	Modificado
2-6-1- Combustibles, Lubricantes y Aditivos	754,000.00	555,304.10	1,309,304.10
2-9-6- Refacciones y Accesorios Menores de Equipo de Transporte	145,000.00	-1,423.58	143,576.42
3-5-5- Reparación y Mantenimiento de Equipo de Transporte	226,300.00	-189,983.76	36,316.24
3-9-2-1- SHCP - IVA - Impuesto al Valor Agregado	149,064.68	149,004.35	298,069.03
2-5-4- Materiales, Accesorios y Suministros Médicos	0	35,357.00	35,357.00
2-1-6- Material de Limpieza	0	14,211.97	14,211.97
3-9-2-3- Aguas Nacionales	203,300.00	713	204,013.00
3-9-2-4- Cuerpos Receptores de las Descargas de Agua	203,300.00	38.00	236,938.00

<b>Nombre del Indicador</b>			
Tasa de cantidad de basura recolectada por habitante.			
<b>Definición del Indicador</b>			
La mayor cantidad de población en el municipio, en zonas urbanas y rurales, tienen acceso al servicio de recolección, tratamiento y disposición final de los residuos sólidos.			
<b>Información General del Indicador</b>			
<b>Nivel</b>	Eficacia		
<b>Eje Rector</b>	Servicios Públicos - Recolección, tratamiento y disposición final de residuos sólidos		
<b>Unidad de Medida</b>	Ton basura / habitante		
<b>Fuente</b>	Dirección de Servicios Públicos		
<b>Método de Cálculo</b>	Total de basura recolectada por año en el municipio	30000	
	Total de habitantes en el municipio	25090	
<b>Frecuencia de Medición</b>	Trimestral		
<b>Año</b>	31/12/21		
<b>Línea Base</b>	1 - 40000		
<b>Resultado Clave (Meta Esperada)</b>	Contar con un parámetro para determinar la cantidad de basura generada por habitante.		
<b>Resultado Obtenido</b>	119.57%		
<b>MIR</b>	Recolección, tratamiento y disposición final de residuos sólidos		
<b>Programa</b>			
Fondo de Aportación Estatal para la Infraestructura Social Municipal (FAEISM) Rehabilitación del Relleno Sanitario del Municipio de Tixtla de Guerrero Rehabilitación de Relleno Sanitario 2019			
<b>Clasificación por Objeto del Gasto</b>			
<b>Clave</b>	<b>Aprobado</b>	<b>Ampliaciones</b>	<b>Modificado</b>
6-1-4-1- Mejoramiento del Entorno	2,160,000.00	-608,275.90	1,551,724.10
3-9-2-1- SHCP - IVA - Impuesto al Valor Agregado	0	248,275.90	248,275.90


 H. AYUNTAMIENTO  
**TIXTLA**  
 2021 - 2024  
 SECRETARÍA DE GOBIERNO


 PRESIDENCIA  
 H. AYUNTAMIENTO  
**TIXTLA**  
 2021 - 2024


 H. AYUNTAMIENTO  
**TIXTLA**  
 2021 - 2024  
 TESORERÍA MUNICIPAL


 H. AYUNTAMIENTO  
**TIXTLA**  
 2021 - 2024  
 TITULAR DEL ÓRGANO DE CONTROL INTERNO

<b>Nombre del Indicador</b>			
Densidad de los residuos sólidos en el relleno sanitario en un periodo de tiempo.			
<b>Definición del Indicador</b>			
Establecer o mejorar los sistemas de tratamiento y disposición final de los residuos sólidos.			
<b>Información General del Indicador</b>			
Nivel	Eficacia		
Eje Rector	Servicios Públicos - Recolección, tratamiento y disposición final de residuos sólidos		
Unidad de Medida	Toneladas / metro cúbico		
Fuente	Dirección de Servicios Públicos		
<b>Metodo de Calculo</b>	Cantidad de residuos recibidos al año	30000	
	Volumen ocupado por los residuos en ese año	25000	
<b>Frecuencia de Medición</b>	Trimestral		
<b>Año</b>	31/12/21		
<b>Linea Base</b>	1 - 300		
<b>Resultado Clave (Meta Esperada)</b>	Optimizar el volumen ocupado por los residuos recibidos en los sitios de disposición final		
<b>Resultado Obtenido</b>	120.00%		
<b>MIR</b>	Recolección, tratamiento y disposición final de residuos sólidos		
<b>Programa</b>			
<b>Gasto Corriente</b>			
Mantenimiento del basurero municipal en la localidad de Tixtla de Guerrero, Guerrero.			
<b>Clasificación por Objeto del Gasto</b>			
<b>Clave</b>	<b>Aprobado</b>	<b>Ampliaciones</b>	<b>Modificado</b>
3-9-2-1- SHCP - IVA - Impuesto al Valor Agregado	0	13,852.81	13,852.81
6-1-4-1- Mejoramiento del Entorno	0	86,580.08	86,580.08



H. AYUNTAMIENTO  
**TIXTLA**  
2021 - 2024  
SINDICATURA

**PRESIDENCIA**  
H. AYUNTAMIENTO  
**TIXTLA**  
2021 - 2024

H. AYUNTAMIENTO  
**TIXTLA**  
2021 - 2024  
TESORERÍA MUNICIPAL

H. AYUNTAMIENTO  
**TIXTLA**  
2021 - 2024  
TITULAR DEL ÓRGANO DE  
CONTROL INTERNO



<b>Nombre del Indicador</b>		
Porcentaje de población con acceso a servicios de Salud.		
<b>Definición del Indicador</b>		
Identificar la cobertura de servicios de Salud en el Municipio.		
<b>Información General del Indicador</b>		
Nivel	Eficacia	
Eje Rector	Desarrollo Social - Salud	
Unidad de Medida	Habitantes	
Fuente	Dirección de Salud	
Metodo de Calculo	Población con acceso a servicios de salud	15000
	Población total en el Municipio	43171
Frecuencia de Medición	Trimestral	
Año	31/12/21	
Línea Base	1 - 43171	
Resultado Clave (Meta Esperada)	Que el 100% de la población del municipio tenga acceso a los servicios básicos de salud.	
Resultado Obtenido	34.75%	
MIR	Salud	

<b>Programa</b>	
<b>Gasto Corriente</b>	Sistema de Pagos y Prestaciones de la Dirección de Salud Implementación de medidas de prevención en atención a la Pandemia del Virus SARS COV 2
<b>Ingresos Propios</b>	Implementación de Medidas de Prevención en atención a la Pandemia del Virus SARS COV 2

Clasificación por Objeto del Gasto			
Clave	Aprobado	Ampliaciones	Modificado
1-1-3- Sueldo Base al Personal Permanente	685,198.80	27,006.56	712,205.36
1-3-1- Primas por Años de Servicios Efectivos Prestados (Prima por Antigüedad)	60,504.84	-6,443.24	54,061.60
1-3-2-1- Aguinaldo (Gratificación de Fin de Año)	107,419.50	2,564.62	109,984.12
1-3-2-2- Prima Vacacional	15,000.63	-2,514.26	12,486.37
1-3-4-1- Compensación Ordinaria	379,133.04	76,792.00	455,925.04
1-5-4-1- Despesas	14,400.00	-670	13,730.00
1-5-4-5-2- Bonos	26,500.00	28,450.00	54,950.00
1-5-9- Otras Prestaciones Sociales y Económicas	25,708.74	628.66	26,337.40
1-7-1- Estímulos	23,805.00	-23,805.00	0
1-5-4-6-1- Cuotas Sindicales SUSPEG	1,200.00	0	1,200.00
3-9-8- Impuestos sobre Nómina y Otros que se Deriven de una Relación Laboral	38,792.45	5,170.22	43,962.67

1-3-4-2- Compensación Extraordinaria	0	23,934.23	23,934.23
1-5-4-5-4- Finiquitos	0	53,802.35	53,802.35
2-5-3- Medicinas y Productos Farmacéuticos	70,230.00	-70,230.00	0
2-5-4- Materiales, Accesorios y Suministros Médicos	235,248.23	-130,474.93	104,773.30
2-1-6- Material de Limpieza	100,300.00	224,614.85	324,914.85
3-9-2-1- SHCP - IVA - Impuesto al Valor Agregado	76,529.47	35,897.80	112,427.27
2-5-6- Fibras Sintéticas, Hules, Plásticos y Derivados	0	12,456.75	12,456.75
2-1-5- Material Impreso e Información Digital	25,862.34	-25,862.34	0
3-1-3- Agua	5,000.00	-5,000.00	0
5-3-1- Equipo Médico y de Laboratorio	0	172,405.17	172,405.17
2-2-1- Productos Alimenticios para Personas	0	92,526.25	92,526.25
3-2-9- Otros Arrendamientos	0	700	700
3-2-5- Arrendamiento de Equipo de Transporte	0	6,500.00	6,500.00



<b>Nombre del Indicador</b>	
Incidencia delictiva en el ente público.	
<b>Definición del Indicador</b>	
Preservar la integridad, estabilidad y permanencia del Estado Mexicano mediante el fortalecimiento del sistema de seguridad pública en el ámbito de las responsabilidades del ente público.	
<b>Información General del Indicador</b>	
Nivel	Eficacia
Eje Rector	Seguridad Pública
Unidad de Medida	delitos / habitantes
Fuente	Dirección de Seguridad Pública
Metodo de Calculo	Número de delitos del fuero común registrados por denuncias ante el MP
	Población total de la zona
Frecuencia de Medición	Trimestral
Año	31/12/21
Línea Base	1 - 43171
Resultado Clave (Meta Esperada)	Reducir la incidencia delictiva
Resultado Obtenido	0.01%
MIR	Seguridad Pública
<b>Programa</b>	
Fondo de Aportación para el Fortalecimiento de los Municipios (FORTAMUN)	
Sistema de Pagos y Prestaciones de la Dirección de Prevención Social del Delito	
Programa de Prevención Social del Delito	




Clave	Clasificación por Objeto del Gasto		
	Aprobado	Ampliaciones	Modificado
1-1-3- Sueldo Base al Personal Permanente	52,581.60	-4,578.00	48,003.60
1-3-2-1- Aguinaldo (Gratificación de Fin de Año)	8,033.30	-1,800.95	6,232.35
1-3-2-2- Prima Vacacional	1,460.60	-10.9	1,449.70
1-3-4-1- Compensación Ordinaria	38,424.00	6,596.00	45,020.00
1-5-4-1- Despensas	0	0	0
1-6-1- Previsiones de Carácter Laboral, Económico y Seguridad Social	80,000.00	-80,000.00	0
3-9-8- Impuestos sobre Nómina y Otros que se Deriven de una Relación Laboral	3,021.79	-49.96	2,971.83
1-7-1- Estímulos	2,000.00	-2,000.00	0
1-5-4-5-2- Bonos	1,700.00	1,000.00	2,700.00
1-5-4-5-5- Prestamos Personales a Trabajadores	0	0	0
2-1-1- Materiales, Útiles y Equipos Menores de Oficina	45,467.00	-44,820.89	646.11
2-1-5- Material Impreso e Información Digital	500	7,320.00	7,820.00




3-3-3- Servicios de Consultoría Administrativa, Procesos, Técnica y en Tecnologías de la Información	85,818.50	-85,818.50	0
3-6-1-5- Otros Medios	30,000.00	-30,000.00	0
3-7-5- Viáticos en el País	50,000.00	-50,000.00	0
2-6-1- Combustibles, Lubricantes y Aditivos	501,290.00	-501,290.00	0
3-3-4- Servicios de Capacitación	200,000.00	-200,000.00	0
2-4-6- Material Eléctrico y Electrónico	517,643.00	-517,643.00	0
3-9-2-1- SHCP - IVA - Impuesto al Valor Agregado	0	1,354.58	1,354.58
2-5-4- Materiales, Accesorios y Suministros Médicos	63,161.50	-63,161.50	0



<b>Nombre del Indicador</b>	
Porcentaje de cobertura de vigilancia.	
<b>Definición del Indicador</b>	
En coordinación con autoridades estatales y federales, establecer estrategias para la vigilancia de las zonas habitadas	
<b>Información General del Indicador</b>	
<b>Nivel</b>	Eficacia
<b>Eje Rector</b>	Seguridad Pública
<b>Unidad de Medida</b>	Km cuadrados
<b>Fuente</b>	Dirección de Seguridad Pública
<b>Método de Cálculo</b>	Km2 considerados en las rutas de vigilancia 70
	Total de Km2 habitados en las zonas de la región 65
<b>Frecuencia de Medición</b>	Trimestral
<b>Año</b>	31/12/21
<b>Línea Base</b>	1 - 350
<b>Resultado Clave (Meta Esperada)</b>	Las rutas de vigilancia cubren el 100% del territorio habitado
<b>Resultado Obtenido</b>	107.69%
<b>MIR</b>	Seguridad Pública
<b>Programa</b>	
Fondo de Aportación para el Fortalecimiento de los Municipios (FORTAMUN)	
Sistema de Pagos y Prestaciones de la Dirección de Seguridad Pública	
Prestación de Servicios de Seguridad	

Clave	Clasificación por Objeto del Gasto		
	Aprobado	Ampliaciones	Modificado
1-1-3- Sueldo Base al Personal Permanente	6,057,057.60	-450,647.86	5,606,409.74
1-3-2-1- Aguinaldo (Gratificación de Fin de Año)	925,383.80	-132,639.62	792,744.18
1-3-2-2- Prima Vacacional	168,251.60	-21,293.21	146,958.39
1-3-4-1- Compensación Ordinaria	3,194,238.00	245,807.79	3,440,045.79
1-3-4-2- Compensación Extraordinaria	209,424.00	214,219.06	423,643.06
1-4-4-1- Seguro de Vida	62,178.00	352,385.72	414,563.72
1-5-4-1- Despensas	121,680.00	-3,945.00	117,735.00
1-5-4-5-2- Bonos	207,900.00	30,900.00	238,800.00
1-7-1- Estímulos	189,349.00	-78,949.00	110,400.00
3-9-8- Impuestos sobre Nómina y Otros que se Deriven de una Relación Laboral	321,125.24	4,961.86	326,087.10
1-5-4-5-4- Finiquitos	0	266,209.56	266,209.56
2-5-4- Materiales, Accesorios y Suministros Médicos	0	6,100.00	6,100.00

2-1-1- Materiales, Útiles y Equipos Menores de Oficina	43,700.00	-17,917.31	25,782.69
2-1-4- Materiales, Útiles y Equipos Menores de Tecnologías de la Información y Comunicaciones	21,060.00	-20,876.40	183.6
2-1-8-1- Materiales para el Registro e Identificación de Bienes y Personas	12,300.00	-12,300.00	0
2-2-1- Productos Alimenticios para Personas	17,800.00	-8,720.00	9,080.00
2-6-1- Combustibles, Lubricantes y Aditivos	411,000.00	2,521,055.56	2,932,055.56
2-7-1- Vestuario y Uniformes	125,600.00	362,430.00	488,030.00
2-7-2- Prendas de Seguridad y Protección Personal	95,000.00	-90,700.00	4,300.00
2-8-2- Materiales de Seguridad Pública	275,273.45	-204,323.45	70,950.00
3-1-1-1- Energía Eléctrica Edificios Públicos y DAP	16,700.00	1,932.94	18,632.94
3-1-4- Telefonía Tradicional	9,600.00	-6,837.00	2,763.00
3-4-1- Servicios Financieros y Bancarios	3,400.00	636.47	4,036.47
3-5-5- Reparación y Mantenimiento de Equipo de Transporte	30,000.00	142,164.96	172,164.96
3-7-5- Viáticos en el País	1,336,551.72	-1,336,551.72	0
2-4-6- Material Eléctrico y Electrónico	12,000.00	-9,698.28	2,301.72
2-8-3- Prendas de Protección para Seguridad Pública y Nacional	65,000.00	-20,750.00	44,250.00
5-1-5- Equipo de Cómputo y Tecnologías de la Información	38,232.33	-6,871.13	31,361.20
5-4-1- Vehículos y Equipo Terrestre	389,568.97	-389,568.97	0
2-1-2- Materiales y Útiles de Impresión y Reproducción	11,000.00	2,595.78	13,595.78
5-6-5- Equipo de Comunicación y Telecomunicación	41,890.09	-41,890.09	0
3-3-4- Servicios de Capacitación	341,982.76	-341,982.76	0
2-9-6- Refacciones y Accesorios Menores de Equipo de Transporte	0	132,862.50	132,862.50
3-5-1- Conservación y Mantenimiento Menor de Inmuebles	0	7,000.00	7,000.00
2-9-4- Refacciones y Accesorios Menores de Equipo de Cómputo y Tecnologías de la Información	0	973.28	973.28
2-4-9- Otros Materiales y Artículos de Construcción y Reparación	0	8,408.62	8,408.62
5-1-1- Muebles de Oficina y Estantería	0	8,659.48	8,659.48

