




**Municipio de Tixtla de Guerrero,
Guerrero.**

**Integración de Cuenta Pública
Ejercicio Fiscal 2021**

4.3.8.

Estado Analítico del
Ejercicio del Presupuesto de
Egresos de acuerdo a su
Clasificación
Administrativa,
Formato IP- 8.





"tierra de hombres y mujeres ilustres"



Municipio de Tixtla de Guerrero, Guerrero
 Estado Analítico del Ejercicio del Presupuesto de Egresos
 Clasificación Administrativa
 Del 01 de Enero 2021 al 31 de Diciembre 2021



Concepto	Egresos					
	Aprobado	Ampliaciones y Reducciones	Modificado	Devengado	Pagado	Subejercicio
Archivo General	275,752.78	93,015.43	368,768.21	368,768.21	368,768.21	0
Área de Adquisiciones y Recursos Materiales	648,010.62	296,160.96	944,171.58	944,171.58	938,760.21	0
Área de Alumbrado Público	2,093,712.35	2,118,889.70	4,212,602.05	4,212,602.05	4,212,602.05	0
Área de Cuenta Pública	188,607.47	38,856.21	227,463.68	227,463.68	227,463.68	0
Área de Egresos	275,997.61	71,410.16	347,407.77	347,407.77	347,407.77	0
Área de Informática	219,007.79	26,475.70	245,483.49	245,483.49	245,188.08	0
Área de Ingresos	866,111.40	144,888.28	1,010,999.68	1,010,999.68	1,010,999.68	0
Área de Parques y Jardines	1,300,596.34	-49,294.53	1,251,301.81	1,251,301.81	1,251,301.81	0
Área de Programación y Presupuesto	62,164.98	27,584.75	89,749.73	89,749.73	89,749.73	0
Área de Recursos Humanos	477,132.92	90,779.54	567,912.46	567,912.46	567,912.46	0
Área de Servicio de Limpia	3,624,100.99	-890,708.32	2,733,392.67	2,733,392.67	2,676,113.90	0
Órgano de Control Interno	426,635.18	26,493.04	453,128.22	453,128.22	453,128.22	0
Coordinación de Prevención de Riesgos Hidrogeológicos	0	90,762.41	90,762.41	90,762.41	90,137.50	0
Coordinación de Proyectos Estratégicos	0	63,988.95	63,988.95	63,988.95	63,987.22	0
Cronista Municipal	0	20,740.15	20,740.15	20,740.15	20,736.46	0
Departamento de Adquisiciones y Recursos Materiales	0	56,947.60	56,947.60	56,947.60	56,947.60	0
Departamento de Cuenta Pública	0	34,160.83	34,160.83	34,160.83	28,978.68	0
Departamento de Egresos	0	42,688.78	42,688.78	42,688.78	42,686.01	0
Departamento de Informática	0	30,156.29	30,156.29	30,156.29	30,152.58	0
Departamento de Ingresos	0	38,897.92	38,897.92	38,897.92	38,893.23	0
Departamento de Programación y Presupuesto	0	43,178.95	43,178.95	43,178.95	43,176.55	0
Departamento de Recursos Humanos	0	43,178.95	43,178.95	43,178.95	43,176.55	0
Departamento de Servicios Generales	0	113,747.40	113,747.40	113,747.40	109,222.45	0
Dirección de Actividades Cívicas y Culturales	2,680,732.15	-982,424.85	1,698,307.30	1,698,307.30	1,696,550.95	0
Dirección de Artes, Cultura y Actividades Cívicas	0	75,182.96	75,182.96	75,182.96	75,174.20	0
Dirección de Asuntos Indígenas y Atención a Comunidades	175,761.35	-118,791.43	56,969.92	56,969.92	56,969.92	0
Dirección de Asuntos Indígenas y Atención a Comunidades y Migrantes	0	69,192.88	69,192.88	69,192.88	69,192.88	0
Dirección de Asuntos Jurídicos	3,023,598.23	-1,796,626.04	1,226,972.19	1,226,972.19	1,225,733.36	0
Dirección de Bienestar	0	107,199.52	107,199.52	107,199.52	107,199.52	0
Dirección de Comercio y Desarrollo Económico	3,138,514.06	113,410.16	3,251,924.24	3,251,924.24	3,248,585.99	0
Dirección de Comunicación Social	967,957.88	261,059.94	1,229,017.82	1,229,017.82	1,226,111.45	0
Dirección de Cultura Física y Deportes	1,708,580.81	-32,864.52	1,675,716.29	1,675,716.29	1,675,716.29	0
Dirección de Desarrollo Ambiental	1,234,920.06	-256,177.12	978,742.94	978,742.94	978,742.94	0
Dirección de Desarrollo Económico y Turismo	0	30,350.80	30,350.80	30,350.80	28,297.80	0
Dirección de Desarrollo Rural	2,005,056.15	-293,802.68	1,711,253.47	1,711,253.47	1,711,253.47	0
Dirección de Desarrollo Social	394,921.39	32,412.42	427,333.81	427,333.81	427,333.81	0
Dirección de Desarrollo Urbano	68,263.25	1,027.60	69,290.85	69,290.85	69,290.85	0
Dirección de Ecología	0	73,908.85	73,908.85	73,908.85	73,908.85	0
Dirección de Educación	1,032,610.30	-219,571.63	813,038.67	813,038.67	813,038.67	0
Dirección de Gobernación Municipal	614,850.70	-110,384.07	504,466.63	504,466.63	504,466.63	0
Dirección de la Juventud	174,424.78	-29,411.00	145,013.78	145,013.78	145,013.78	0
Dirección de Muestros	0	17,650.90	17,650.90	17,650.90	17,650.90	0







Municipio de Tixtla de Guerrero, Guerrero
 Estado Analítico del Ejercicio del Presupuesto de Egresos
 Clasificación Administrativa
 Del 01 de Enero 2021 al 31 de Diciembre 2021



Concepto	Egresos					
	Aprobado	Ampliaciones y Reducciones	Modificado	Devengado	Pagado	Subejercicio
Dirección de Obras Públicas	76,636,964.93	15,212,808.86	91,849,773.79	91,849,773.79	91,849,773.79	0
Dirección de Participación Social de la Mujer y Equidad de Género	542,062.89	-74,448.35	467,614.54	467,614.54	467,460.50	0
Dirección de Planeación y Evaluación al Desempeño	304,531.59	56,697.21	361,228.80	361,228.80	361,198.99	0
Dirección de Prevención Social del Delito	1,723,290.29	-1,606,892.12	116,398.17	116,398.17	116,397.73	0
Dirección de Protección Civil	7,325,293.08	-146,690.72	7,178,602.36	7,178,602.36	7,177,045.64	0
Dirección de Salud	2,712,333.04	134,162.19	2,846,495.23	2,846,495.23	2,843,875.13	0
Dirección de Seguridad Pública	17,125,263.78	2,516,168.35	19,641,432.13	19,641,432.13	19,638,422.57	0
Dirección de Servicios Generales	2,054,300.66	446,132.57	2,500,433.25	2,500,433.25	2,493,759.74	0
Dirección de Servicios Públicos	4,678,464.05	544,237.02	5,222,701.07	5,222,701.07	5,162,543.36	0
Dirección de Transito Municipal	3,974,054.85	-461,543.44	3,512,511.41	3,512,511.41	3,510,960.40	0
Dirección de Turismo	703,958.52	-240,790.76	463,167.76	463,167.76	463,167.76	0
Dirección del Centro Turístico y Cultural "General Vicente Guerrero"	0	41,225.54	41,225.54	41,225.54	40,621.36	0
Dirección del DIF Municipal	2,556,573.50	2,335,799.86	4,892,373.36	4,892,373.36	4,478,186.60	0
Dirección del Sistema Municipal de Agua Potable y Alcantarillado	7,188,447.23	-179,000.95	7,009,446.28	7,009,446.28	6,977,735.26	0
Dirección de Catastro	714,672.74	248,983.85	963,656.59	963,656.59	963,656.59	0
H. Cabildo	2,757,636.16	2,812,157.59	5,569,793.75	5,569,793.75	5,569,793.75	0
Oficialía del Registro Civil	1,094,860.89	-256,192.76	838,668.13	838,668.13	838,668.13	0
Oficialía Mayor	1,475,687.23	424,379.15	1,900,066.38	1,900,066.38	1,900,066.38	0
Presidencia Municipal	2,798,905.26	2,750,195.33	5,549,100.59	5,549,100.59	5,536,936.96	0
Procuraduría para la Protección de Derechos de Niños, Niñas y Adolescentes	0	28,429.27	28,429.27	28,429.27	28,427.47	0
Procuraduría para la Protección de Niñas, Niños y Adolescentes	119,239.34	-25,150.27	94,089.07	94,089.07	94,089.07	0
Regiduría de Asuntos Indígenas, Atención y Participación Social de Migrantes	0	29,476.76	29,476.76	29,476.76	29,476.76	0
Regiduría de Atención, Participación Social de Migrantes, Recreación y Espectáculos	236,116.96	-55,076.80	181,040.16	181,040.16	181,040.16	0
Regiduría de Cultura, Juventud y Asistencia Social	228,657.92	-76,054.92	152,503.00	152,503.00	152,503.00	0
Regiduría de Desarrollo Rural y los Derechos de las Niñas, Niños y Adolescentes	0	14,738.38	14,738.38	14,738.38	14,738.38	0
Regiduría de Desarrollo Social	227,841.74	-10,924.99	216,916.75	216,916.75	216,916.75	0
Regiduría de Desarrollo Urbano, Obras Públicas y Comercio	223,756.61	-28,058.15	195,698.46	195,698.46	195,698.46	0
Regiduría de Educación y Asuntos Indígenas	223,859.51	-50,744.51	173,115.00	173,115.00	173,115.00	0
Regiduría de Equidad de Género	0	34,385.09	34,385.09	34,385.09	34,385.09	0
Regiduría de Fomento al Empleo	0	75,425.08	75,425.08	75,425.08	75,425.08	0
Regiduría de Medio Ambiente, Recursos Naturales y Fomento al Empleo	223,653.71	12,541.33	236,195.04	236,195.04	236,195.04	0
Regiduría de Salud Pública y Cultura	0	29,476.76	29,476.76	29,476.76	29,476.76	0
Regiduría de Salud Pública y Equidad de Género	223,756.61	-57,714.83	166,041.78	166,041.78	166,041.78	0
Regiduría de Desarrollo Rural	356,513.73	-30,473.84	326,039.89	326,039.89	326,039.89	0
Regiduría de Educación y Juventud	0	44,215.14	44,215.14	44,215.14	44,215.14	0
Secretaría Particular	226,787.48	-72,027.78	154,759.70	154,759.70	154,759.70	0
Secretaría General	1,012,854.89	261,717.56	1,274,572.45	1,274,572.45	1,273,167.23	0
Sindicatura Municipal	1,012,340.32	32,550.20	1,044,890.52	1,044,890.52	1,036,745.40	0





Municipio de Tixtla de Guerrero, Guerrero
 Estado Analítico del Ejercicio del Presupuesto de Egresos
 Clasificación Administrativa
 Del 01 de Enero 2021 al 31 de Diciembre 2021

Concepto	Egresos					
	Aprobado	Ampliaciones y Reducciones	Modificado	Devengado	Pagado	Subejercicio
Sub dirección de Alumbrado Público	0	26,557.11	26,557.11	26,557.11	26,551.65	0
Sub Dirección de Desarrollo Urbano	0	49,433.66	49,433.66	49,433.66	49,429.88	0
Sub dirección de Parques y Jardines	0	19,312.95	19,312.95	19,312.95	19,309.43	0
Subdirección a la Atención a la Diversidad Sexual	0	29,675.01	29,675.01	29,675.01	29,669.19	0
Subdirección de Panteones	0	13,869.88	13,869.88	13,869.88	13,869.88	0
Tesorería Municipal	2,172,518.12	4,391,395.38	6,563,913.50	6,563,913.50	6,420,352.56	0
Unidad Básica de Rehabilitación	1,626,525.08	-158,510.46	1,468,014.63	1,468,014.63	1,460,752.65	0
Unidad de Ahorro de Energía	0	22,020.67	22,020.67	22,020.67	22,018.63	0
Unidad de Transparencia y Acceso a la Información Pública	252,500.72	-74,011.78	178,488.94	178,488.94	178,488.94	0
Unidad Municipal Especializada en Atención y Prevención de la Violencia Intrafamiliar	754,485.99	21,671.26	776,157.25	776,157.25	776,157.25	0
Total del Gasto	173,166,631.00	28,569,873.43	201,736,504.43	201,736,504.43	200,967,049.75	0

Bajo protesta de decir verdad declaramos que los Estados Financieros y sus notas son razonablemente correctos y son responsabilidad del emisor.

H. AYUNTAMIENTO
TIXTLA
 2021 - 2024
 Autorizó:
 Moisés Antonio González Cabeñas
 Presidente Municipal

H. AYUNTAMIENTO
TIXTLA
 2021 - 2024
 V. B.:
 Miriam Miranda García
 Síndico Procurador

Elaboró:
 Jenny Mónico López
 Tesorero Municipal

H. AYUNTAMIENTO
TIXTLA
 2021 - 2024

 Edith Vázquez Tomalá
 Jefe del Organismo de Control Interno