



Egresos

4.3.8.

Estado Analítico del
Ejercicio del Presupuesto de
Egresos de acuerdo a su
Clasificación
Administrativa, atendiendo
lo señalado en el Manual de
Contabilidad Gubernamental
emitido por el CONAC,
Formato IP- 8.

Periodo: Enero – Diciembre



Municipio de Tixtla de Guerrero, Guerrero
Estado Análítico del Ejercicio del Presupuesto de Egresos Detallado
Clasificación Administrativa
01/Ene/2020 al 31/Dic/2020

Formato IP-8

Área	Egresos					Subejercicio
	Aprobado	Ampliación y Reducciones	Modificado	Devengado	Pagado	
Archivo General	195,082.20	-1,622.33	193,459.87	193,459.87	187,953.94	0.00
Área de Adquisiciones y Recursos Materiales	675,844.51	36,721.32	712,565.83	712,565.83	677,842.48	0.00
Área de Alumbrado Público	739,062.24	11,946.71	751,008.95	751,008.95	718,296.88	0.00
Área de Cuenta Pública	181,861.78	42,668.54	224,530.32	224,530.32	214,423.43	0.00
Área de Egresos	261,575.53	56,814.44	318,389.97	318,389.97	305,072.33	0.00
Área de Informática	217,547.40	-5,204.49	212,342.91	212,342.91	201,436.87	0.00
Área de Ingresos	866,041.41	74,175.74	940,217.15	940,217.15	873,343.75	0.00
Área de Parques y Jardines	768,059.49	-9,301.03	758,758.46	758,758.46	720,644.29	0.00
Área de Programación y Presupuesto	62,989.37	20,354.72	83,344.09	83,344.09	78,535.83	0.00
Área de Recursos Humanos	556,774.54	9,492.93	566,267.47	566,267.47	517,553.67	0.00
Área de Servicio de Limpia	2,468,478.15	-61,624.82	2,406,853.33	2,406,853.33	2,369,961.26	0.00
Órgano de Control Interno	391,850.03	-19,767.12	372,082.91	372,082.91	363,498.73	0.00
Dirección de Actividades Cívicas y Culturales	3,268,543.70	-1,710,604.66	1,557,939.04	1,557,939.04	1,486,673.94	0.00
Dirección de Asuntos Indígenas y Atención a Comunidades	412,623.35	-91,562.18	321,061.17	321,061.17	309,243.64	0.00
Dirección de Asuntos Jurídicos	1,923,639.27	-832,902.09	1,090,737.18	1,090,737.18	1,055,891.48	0.00
Dirección de Catastro	736,055.75	164,210.14	900,265.89	900,265.89	852,696.85	0.00
Dirección de Comercio y Desarrollo Económico	3,879,193.14	385,360.87	4,264,554.01	4,264,554.01	4,183,713.96	0.00
Dirección de Comunicación Social	689,915.86	269,900.87	959,816.73	959,816.73	927,837.89	0.00
Dirección de Cultura Física y Deportes	1,261,281.85	1,650,383.16	2,911,665.01	2,911,665.01	2,854,805.47	0.00
Dirección de Desarrollo Ambiental	997,570.88	-223,570.24	774,000.64	774,000.64	737,970.16	0.00
Dirección de Desarrollo Rural	492,039.10	-325,167.39	166,871.71	166,871.71	166,101.75	0.00
Dirección de Desarrollo Social	2,085,845.68	-1,683,944.91	401,900.77	401,900.77	394,393.59	0.00
Dirección de Desarrollo Urbano	176,743.82	-800.07	175,943.75	175,943.75	168,783.99	0.00
Dirección de Educación	18,451,124.82	-16,641,860.40	1,809,264.42	1,809,264.42	1,780,693.01	0.00
Dirección de Gobernación Municipal	919,433.26	-462,965.70	456,467.56	456,467.56	442,972.55	0.00
Dirección de la Juventud	265,155.21	-61,230.54	203,924.67	203,924.67	190,949.27	0.00
Dirección de Obras Públicas	48,792,159.25	-12,910,463.37	35,881,695.88	35,881,695.88	35,806,588.38	0.00
Dirección de Participación Social de la Mujer y Equidad de Género	327,948.00	56,320.77	384,268.77	384,268.77	366,575.01	0.00
Dirección de Planeación y Evaluación al Desempeño	301,078.52	12,062.93	313,141.45	313,141.45	299,954.13	0.00
Dirección de Prevención Social del Delito	1,541,990.00	-1,255,947.30	286,042.70	286,042.70	284,684.47	0.00
Dirección de Protección Civil	7,423,740.79	-1,367,342.76	6,056,398.03	6,056,398.03	5,849,847.78	0.00
Dirección de Salud	3,691,344.16	-1,083,576.38	2,607,767.78	2,607,767.78	2,577,857.74	0.00
Dirección de Seguridad Pública	14,976,977.98	4,564,573.46	19,541,551.44	19,541,551.44	18,766,112.82	0.00
Dirección de Servicios Generales	2,299,751.54	-35,878.11	2,263,873.43	2,263,873.43	2,193,932.67	0.00
Dirección de Servicios Públicos	6,508,356.35	1,439,691.77	7,948,048.12	7,948,048.12	7,659,851.88	0.00
Dirección de Transito Municipal	5,178,659.23	-1,563,659.94	3,614,999.29	3,614,999.29	3,469,931.96	0.00
Dirección de Turismo	796,021.88	-192,919.76	603,102.12	603,102.12	579,067.75	0.00
Dirección del DIF Municipal	2,662,223.12	-13,223.95	2,648,999.17	2,648,999.17	2,600,841.61	0.00
Dirección del Sistema Municipal de Agua Potable y Alcantarillado	7,288,589.12	38,200,225.62	45,488,814.74	45,488,814.74	45,302,132.17	0.00
H. Cabildo	2,220,818.40	4,307,125.27	6,527,943.67	6,527,943.67	5,811,631.73	0.00
Oficialía Mayor	1,526,929.73	44,351.63	1,571,281.36	1,571,281.36	1,532,094.80	0.00
Oficialía del Registro Civil	999,583.31	-249,235.93	750,347.38	750,347.38	725,303.75	0.00
Presidencia Municipal	2,706,018.36	1,897,063.69	4,603,082.05	4,603,082.05	4,569,989.50	0.00
Procuraduría para la Protección de Niñas, Niños y Adolescentes	109,911.24	478,555.84	588,467.08	588,467.08	585,608.26	0.00
Regiduría de Atención, Participación Social de Migrantes, Recreación y Espectáculos	188,932.08	-3,109.69	185,822.39	185,822.39	184,561.14	0.00







Municipio de Tixtla de Guerrero, Guerrero
 Estado Análítico del Ejercicio del Presupuesto de Egresos Detallado
 Clasificación Administrativa
 01/Ene/2020 al 31/Dic/2020



Formato IP-8



Area	Egresos					Subejercicio
	Aprobado	Ampliación y Reducciones	Modificado	Devengado	Pagado	
Regiduría de Cultura, Juventud y Asistencia Social	176,057.24	6,356.20	182,413.44	182,413.44	181,740.77	0.00
Regiduría de Desarrollo Social	177,474.64	8,334.87	185,809.51	185,809.51	180,267.20	0.00
Regiduría de Desarrollo Urbano, Obras Públicas y Comercio	177,371.74	16,784.63	194,156.37	194,156.37	190,678.71	0.00
Regiduría de Educación y Asuntos Indígenas	177,783.34	12,809.45	190,592.79	190,592.79	187,277.92	0.00
Regiduría de Medio Ambiente, Recursos Naturales y Fomento al Empleo	176,960.14	17,497.81	194,457.95	194,457.95	191,043.27	0.00
Regiduría de Salud Pública y Equidad de Género	177,371.74	6,051.03	183,422.77	183,422.77	180,106.29	0.00
Regiduría de Desarrollo Rural	245,558.25	65,754.46	311,312.71	311,312.71	308,084.06	0.00
Secretaría Particular	272,480.06	16,411.44	288,891.50	288,891.50	287,069.24	0.00
Secretaría General	1,479,730.46	79,109.23	1,558,839.69	1,558,839.69	1,486,159.81	0.00
Sindicatura Municipal	999,664.60	153,161.77	1,152,826.37	1,152,826.37	1,121,806.64	0.00
Tesorería Municipal	1,280,916.44	3,214,372.34	4,495,288.78	4,495,288.78	4,436,299.51	0.00
Unidad Básica de Rehabilitación	1,761,131.63	-217,079.86	1,544,051.77	1,544,051.77	1,479,331.74	0.00
Unidad de Ahorro de Energía	217,126.90	5,701.01	222,827.91	222,827.91	222,822.71	0.00
Unidad de Transparencia y Acceso a la Información Pública	341,956.43	12,511.00	354,467.43	354,467.43	341,312.13	0.00
Unidad Municipal Especializada en Atención y Prevención de la Violencia Intrafamiliar	870,949.99	3,408.78	874,358.77	874,358.77	828,731.38	0.00
Totales	161,017,899.00	16,315,699.42	177,333,598.42	177,333,598.42	173,570,589.94	0.00

Bajo protesta de decir verdad declaramos que los Estados Financieros y sus notas son razonablemente correctos y son responsabilidad del emisor.


 Autorizó: 
 Presidente Municipal Constitucional
 Erika Álvarez Sosa
 2018-2021


 Vo.Bo: 
 H. Ayuntamiento Municipal
 Constitucional de Tixtla
 Guerrero, Guerrero.
 Sindicatura
 2018-2021


 Elaboró: 
 Tesorero Municipal
 Raúl Molina Morales
 2018-2021


 Revisó: 
 Titular del Órgano de Control Interno
 Juan Carlos Adonte Blanco
 2018-2021