



4.3.6.

Estado Analítico del Ejercicio del Presupuesto de Egresos, de acuerdo a su Clasificación por Objeto del Gasto (Capítulo, Concepto, Partida genérica y partida específica), atendiendo lo señalado en el Manual de Contabilidad Gubernamental emitido por el CONAC, formato IP- 6.

Periodo: Enero – Diciembre



Municipio de Tixtla de Guerrero, Guerrero
 Estado Análítico del Ejercicio del Presupuesto de Egresos
 Consolidado
 Clasificación por Objeto del Gasto (Capítulo y Concepto)
 Del 01/Ene/2019 al 31/Dic/2019

Formato IP-6

Clave	Concepto	Aprobado	Ampliaciones/ (Reducciones)	Modificado	Devengado	Pagado	Subejercicio
1	Servicios Personales	55,448,180.16	8,240,676.30	63,688,856.46	63,688,856.46	61,757,624.83	0
1-1-	Remuneraciones al Personal de Carácter Permanente	29,822,358.72	967,652.70	30,790,011.42	30,790,011.42	28,922,169.72	0
1-1-3-	Sueldo Base al Personal Permanente	29,822,358.72	967,652.70	30,790,011.42	30,790,011.42	28,922,169.72	0
1-3-	Remuneraciones Adicionales y Especiales	23,149,673.62	3,800,525.47	26,950,199.09	26,950,199.09	26,888,637.33	0
1-3-1-	Primas por Años de Servicios Efectivos Prestados (Prima por Antigüedad)	2,969,375.52	86,133.81	3,055,509.33	3,055,509.33	3,055,509.33	0
1-3-2-	Primas de Vacaciones, Dominical y Gratificación de Fin de Año	5,398,584.82	584,009.58	5,982,594.40	5,982,594.40	5,982,594.40	0
1-3-2-1-	Aguinaldo (Gratificación de Fin de Año)	4,898,043.55	367,767.44	5,265,810.99	5,265,810.99	5,265,810.99	0
1-3-2-2-	Prima Vacacional	500,541.27	216,242.14	716,783.41	716,783.41	716,783.41	0
1-3-4-	Compensaciones	14,781,713.28	3,130,382.08	17,912,095.36	17,912,095.36	17,850,533.60	0
1-3-4-1-	Compensación Ordinaria	12,426,161.28	928,453.29	13,354,614.57	13,354,614.57	13,293,052.81	0
1-3-4-2-	Compensación Extraordinaria	2,355,552.00	2,201,928.79	4,557,480.79	4,557,480.79	4,557,480.79	0
1-4-	Seguridad Social	69,819.76	1,835,783.55	1,905,603.31	1,905,603.31	1,905,603.31	0
1-4-1-	Aportaciones de Seguridad Social	69,819.76	1,698,739.00	1,768,558.76	1,768,558.76	1,768,558.76	0
1-4-1-2-	Aportaciones de Seguridad Social (ISSSPEG)	69,819.76	1,698,739.00	1,768,558.76	1,768,558.76	1,768,558.76	0
1-4-4-	Aportaciones para Seguros	0	137,044.55	137,044.55	137,044.55	137,044.55	0
1-4-4-1-	Seguro de Vida	0	137,044.55	137,044.55	137,044.55	137,044.55	0
1-5-	Otras Prestaciones Sociales y Económicas	1,974,767.60	1,704,818.04	3,679,585.64	3,679,585.64	3,677,757.47	0
1-5-2-	Indemnizaciones - Liquidaciones	0	340,500.00	340,500.00	340,500.00	340,500.00	0
1-5-4-	Prestaciones Contractuales	1,581,257.17	1,336,311.11	2,917,568.28	2,917,568.28	2,917,298.28	0
1-5-4-1-	Despensas	528,600.00	19,900.00	548,500.00	548,500.00	548,230.00	0
1-5-4-3-	Becas	0	343,200.00	343,200.00	343,200.00	343,200.00	0
1-5-4-3-2-	Becas Primaria	0	30,000.00	30,000.00	30,000.00	30,000.00	0
1-5-4-3-3-	Becas Secundaria	0	67,200.00	67,200.00	67,200.00	67,200.00	0
1-5-4-3-4-	Becas Media-Superior	0	118,800.00	118,800.00	118,800.00	118,800.00	0
1-5-4-3-5-	Becas Superior	0	127,200.00	127,200.00	127,200.00	127,200.00	0
1-5-4-4-	Ayudas Diversas al Personal	0	18,596.03	18,596.03	18,596.03	18,596.03	0
1-5-4-4-2-	Ayuda para Funerales	0	18,596.03	18,596.03	18,596.03	18,596.03	0
1-5-4-5-	Otras Prestaciones Contractuales	1,002,207.76	964,189.49	1,966,397.25	1,966,397.25	1,966,397.25	0
1-5-4-5-2-	Bonos	605,580.00	1,204,794.48	1,810,374.48	1,810,374.48	1,810,374.48	0
1-5-4-5-3-	Subsidio al Empleo	306,527.76	-306,527.76	0	0	0	0
1-5-4-5-4-	Finiquitos	90,100.00	65,922.77	156,022.77	156,022.77	156,022.77	0
1-5-4-6-	Impuestos, Aportaciones y Cuotas Patronales	50,449.41	-9,574.41	40,875.00	40,875.00	40,875.00	0
1-5-4-6-1-	Cuotas Sindicales SUSPEG	50,449.41	-9,574.41	40,875.00	40,875.00	40,875.00	0
1-5-9-	Otras Prestaciones Sociales y Económicas	393,510.43	28,006.93	421,517.36	421,517.36	419,959.19	0
1-6-	Previsiones	196,360.46	-196,360.46	0	0	0	0
1-6-1-	Previsiones de Carácter Laboral, Económico y Seguridad Social	196,360.46	-196,360.46	0	0	0	0
1-7-	Pago de Estímulos a Servidores Públicos	235,200.00	128,257.00	363,457.00	363,457.00	363,457.00	0
1-7-1-	Estímulos	235,200.00	128,257.00	363,457.00	363,457.00	363,457.00	0
2	Materiales y Suministros	6,807,088.97	5,374,784.02	12,181,872.99	12,181,872.99	12,154,955.29	0
2-1-	Materiales de Administración, Emisión de Documentos y Artículos Oficiales	2,185,087.60	355,387.14	2,540,474.74	2,540,474.74	2,539,218.97	0
2-1-1-	Materiales, Útiles y Equipos Menores de Oficina	894,483.70	-38,779.53	855,704.17	855,704.17	855,622.83	0
2-1-2-	Materiales y Útiles de Impresión y Reproducción	159,106.00	204,191.68	363,297.68	363,297.68	363,297.68	0
2-1-4-	Materiales, Útiles y Equipos Menores de Tecnologías de la Información y Comunicaciones	355,637.70	-190,262.66	165,375.04	165,375.04	165,375.04	0



Municipio de Tixtla de Guerrero, Guerrero
Estado Análítico del Ejercicio del Presupuesto de Egresos
Consolidado
Clasificación por Objeto del Gasto (Capítulo y Concepto)
Del 01/Ene/2019 al 31/Dic/2019

Clave	Concepto	Aprobado	Ampliaciones/ (Reducciones)	Modificado	Devengado	Pagado	Subejercicio
2-1-5-	Material Impreso e Información Digital	232,025.20	147,652.76	379,677.96	379,677.96	379,677.96	0
2-1-6-	Material de Limpieza	247,175.00	119,468.48	366,643.48	366,643.48	366,612.84	0
2-1-7-	Materiales y Útiles de Enseñanza	14,550.00	4,715.00	19,265.00	19,265.00	19,265.00	0
2-1-8-	Materiales para el Registro e Identificación de Bienes y Personas	282,110.00	108,401.41	390,511.41	390,511.41	389,367.62	0
2-1-8-1-	Materiales para el Registro e Identificación de Bienes y Personas	194,810.00	81,982.00	276,792.00	276,792.00	276,792.00	0
2-1-8-2-	Otros Materiales y Artículos	87,300.00	26,419.41	113,719.41	113,719.41	112,575.62	0
2-2-	Alimentos y Utensilios	247,627.29	646,892.87	894,520.16	894,520.16	893,941.90	0
2-2-1-	Productos Alimenticios para Personas	239,027.29	643,625.63	882,652.92	882,652.92	882,074.65	0
2-2-3-	Utensilios para el Servicio de Alimentación	8,600.00	3,267.24	11,867.24	11,867.24	11,867.25	0
2-3-	Materias Primas y Materiales de Producción y Comercialización	450	1,549.50	1,999.50	1,999.50	1,999.50	0
3-1-	Productos Alimenticios, Agropecuarios y Forestales Adquiridos como Materia Prima	450	1,549.50	1,999.50	1,999.50	1,999.50	0
2-4-	Materiales y Artículos de Construcción y Reparación	332,311.00	1,187,706.70	1,520,017.70	1,520,017.70	1,500,889.40	0
2-4-2-	Cemento y Productos de Concreto	0	34.48	34.48	34.48	34.48	0
2-4-4-	Madera y Productos de Madera	2,500.00	1,557.11	4,057.11	4,057.11	4,057.11	0
2-4-5-	Vidrio y Productos de Vidrio	0	5,797.90	5,797.90	5,797.90	5,797.90	0
2-4-6-	Material Eléctrico y Electrónico	128,088.00	816,642.22	944,730.22	944,730.22	944,730.22	0
2-4-7-	Artículos Metálicos para la Construcción	31,472.50	110,322.08	141,794.58	141,794.58	141,794.58	0
2-4-8-	Materiales Complementarios	4,463.00	-3,330.25	1,132.75	1,132.75	1,132.75	0
2-4-9-	Otros Materiales y Artículos de Construcción y Reparación	165,787.50	256,683.16	422,470.66	422,470.66	403,342.36	0
2-5-	Productos Químicos, Farmacéuticos y de Laboratorio	579,557.28	232,557.58	812,114.86	812,114.86	810,017.86	0
2-5-1-	Productos Químicos Básicos	152,850.00	81,481.70	234,331.70	234,331.70	234,331.70	0
2-5-2-	Fertilizantes, Pesticidas y Otros Agroquímicos	30,000.00	-27,610.57	2,389.43	2,389.43	2,389.43	0
2-5-3-	Medicinas y Productos Farmacéuticos	50,522.28	30,586.91	81,109.19	81,109.19	81,109.19	0
2-5-4-	Materiales, Accesorios y Suministros Médicos	283,085.00	-209,711.47	73,373.53	73,373.53	71,276.53	0
2-5-5-	Materiales, Accesorios y Suministros de Laboratorio	1,000.00	15,487.81	16,487.81	16,487.81	16,487.81	0
2-5-6-	Fibras Sintéticas, Hules, Plásticos y Derivados	2,100.00	36,898.36	38,998.36	38,998.36	38,998.36	0
2-5-9-	Otros Productos Químicos	60,000.00	305,424.84	365,424.84	365,424.84	365,424.84	0
6-	Combustibles, Lubricantes y Aditivos	2,256,064.50	2,693,504.15	4,949,568.65	4,949,568.65	4,946,928.47	0
2-6-1-	Combustibles, Lubricantes y Aditivos	2,256,064.50	2,693,504.15	4,949,568.65	4,949,568.65	4,946,928.47	0
2-7-	Vestuario, Blancos, Prendas de Protección y Artículos Deportivos	774,646.80	-88,049.12	686,597.68	686,597.68	686,032.81	0
2-7-1-	Vestuario y Uniformes	682,996.80	-39,026.33	643,970.47	643,970.47	643,970.47	0
2-7-2-	Prendas de Seguridad y Protección Personal	0	6,080.23	6,080.23	6,080.23	6,080.23	0
2-7-3-	Artículos Deportivos	35,140.00	-28,224.25	6,915.75	6,915.75	6,915.75	0
2-7-4-	Productos Textiles	21,510.00	5,496.23	27,006.23	27,006.23	26,441.36	0
2-7-5-	Blancos y Otros Productos Textiles, Excepto Prendas de Vestir	35,000.00	-32,375.00	2,625.00	2,625.00	2,625.00	0
2-9-	Herramientas, Refacciones y Accesorios Menores	431,344.50	345,235.20	776,579.70	776,579.70	775,926.38	0
2-9-1-	Herramientas Menores	54,176.50	25,728.47	79,904.97	79,904.97	79,904.89	0
2-9-2-	Refacciones y Accesorios Menores de Edificios	9,000.00	-6,947.76	2,052.24	2,052.24	2,052.24	0
2-9-4-	Refacciones y Accesorios Menores de Equipo de Cómputo y Tecnologías de la Información	7,799.00	6,415.82	14,214.82	14,214.82	14,214.82	0
2-9-5-	Refacciones y Accesorios Menores de Equipo e Instrumental Médico y de Laboratorio	0	8,570.92	8,570.92	8,570.92	8,570.92	0
2-9-6-	Refacciones y Accesorios Menores de Equipo de Transporte	353,170.00	305,554.87	658,724.87	658,724.87	658,071.63	0
2-9-8-	Refacciones y Accesorios Menores de Maquinaria y Otros Equipos	5,000.00	3,307.76	8,307.76	8,307.76	8,307.76	0
2-9-9-	Refacciones y Accesorios Menores Otros Bienes Muebles	2,199.00	2,605.12	4,804.12	4,804.12	4,804.12	0



Municipio de Tixtla de Guerrero, Guerrero
Estado Análítico del Ejercicio del Presupuesto de Egresos
Consolidado
Clasificación por Objeto del Gasto (Capítulo y Concepto)
Del 01/Ene/2019 al 31/Dic/2019

Formato IP-6

Clave	Concepto	Aprobado	Ampliaciones/ (Reducciones)	Modificado	Devengado	Pagado	Subejercicio
3	Servicios Generales	5,195,491.03	23,976,668.06	29,172,159.09	29,172,159.09	28,588,926.82	0
3-1-	Servicios Básicos	975,798.00	3,964,194.90	4,939,992.90	4,939,992.90	4,766,098.66	0
3-1-1-	Energía Eléctrica	870,688.00	3,886,597.23	4,757,285.23	4,757,285.23	4,586,047.75	0
3-1-1-1-	Energía Eléctrica Edificios Públicos y DAP	379,404.00	416,626.23	796,030.23	796,030.23	624,792.75	0
3-1-1-2-	Energía Eléctrica Recaudada por CFE (DAP)	0	3,961,255.00	3,961,255.00	3,961,255.00	3,961,255.00	0
3-1-1-3-	Energía Eléctrica Pagada por Medio de Banco a CFE (DAP)	491,284.00	-491,284.00	0	0	0	0
3-1-2-	Gas	560	-560	0	0	0	0
3-1-4-	Telefonía Tradicional	96,550.00	35,465.63	132,015.63	132,015.63	130,187.07	0
3-1-5-	Telefonía Celular	0	2,088.80	2,088.80	2,088.80	1,966.38	0
3-1-6-	Servicios de Telecomunicaciones y Satélites	0	3,640.00	3,640.00	3,640.00	3,640.00	0
3-1-7-	Servicios de Acceso de Internet, Redes y Procesamiento de Información	3,000.00	41,166.57	44,166.57	44,166.57	43,460.79	0
3-1-8-	Servicios Postales y Telegráficos	5,000.00	-4,203.33	796.67	796.67	796.67	0
3-2-	Servicios de Arrendamiento	91,360.00	335,846.68	427,206.68	427,206.68	427,206.68	0
3-2-2-	Arrendamiento de Edificios	4,000.00	-4,000.00	0	0	0	0
3-2-2-2-	Locales y Oficinas	4,000.00	-4,000.00	0	0	0	0
3-2-3-	Arrendamiento de Mobiliario y Equipo de Administración, Educativo y Recreativo	62,360.00	13,741.00	76,101.00	76,101.00	76,101.00	0
3-2-5-	Arrendamiento de Equipo de Transporte	0	14,500.00	14,500.00	14,500.00	14,500.00	0
3-2-9-	Otros Arrendamientos	25,000.00	311,605.68	336,605.68	336,605.68	336,605.68	0
3-3-	Servicios Profesionales, Científicos, Técnicos y Otros Servicios	1,491,200.00	1,762,210.22	3,253,410.22	3,253,410.22	3,235,344.94	0
3-3-1-	Servicios Legales, de Contabilidad, Auditoría y Relacionados	700	2,891,581.08	2,892,281.08	2,892,281.08	2,874,215.80	0
3-3-3-	Servicios de Consultoría Administrativa, Procesos, Técnica y en Tecnologías de la Información	116,000.00	-83,239.17	32,760.83	32,760.83	32,760.83	0
3-3-4-	Servicios de Capacitación	950,000.00	-948,000.00	2,000.00	2,000.00	2,000.00	0
3-3-5-	Servicios de Investigación Científica y Desarrollo	95,000.00	-95,000.00	0	0	0	0
3-3-6-	Servicios de Apoyo Administrativo, Traducción, Fotocopiado e Impresión	250,000.00	76,321.97	326,321.97	326,321.97	326,321.97	0
3-3-9-	Servicios Profesionales, Científicos y Técnicos Integrales	79,500.00	-79,453.66	46.34	46.34	46.34	0
3-4-	Servicios Financieros, Bancarios y Comerciales	140,206.65	84,174.51	224,381.16	224,381.16	198,120.47	0
3-4-1-	Servicios Financieros y Bancarios	125,206.65	39,611.45	164,818.10	164,818.10	164,818.10	0
3-4-4-	Seguros de Responsabilidad Patrimonial y Fianzas	15,000.00	-4,647.63	10,352.37	10,352.37	10,352.37	0
3-4-5-	Seguro de Bienes Patrimoniales	0	48,915.83	48,915.83	48,915.83	22,799.14	0
3-4-7-	Fletes y Maniobras	0	294.86	294.86	294.86	150.86	0
3-5-	Servicios de Instalación, Reparación, Mantenimiento y Conservación	312,350.61	393,710.63	706,061.24	706,061.24	701,440.59	0
3-5-1-	Conservación y Mantenimiento Menor de Inmuebles	11,060.00	11,419.76	22,479.76	22,479.76	22,073.01	0
3-5-3-	Instalación, Reparación y Mantenimiento de Equipo de Cómputo y Tecnología de la Información	5,742.00	3,646.72	9,388.72	9,388.72	9,388.72	0
3-5-4-	Instalación, Reparación y Mantenimiento de Equipo e Instrumental Médico y de Laboratorio	0	3,460.00	3,460.00	3,460.00	3,460.00	0
3-5-5-	Reparación y Mantenimiento de Equipo de Transporte	293,178.61	360,592.46	653,771.07	653,771.07	649,557.17	0
3-5-7-	Instalación, Reparación y Mantenimiento de Maquinaria, Otros Equipos y Herramientas	2,370.00	14,591.69	16,961.69	16,961.69	16,961.69	0
3-6-	Servicios de Comunicación Social y Publicidad	38,400.00	191,986.86	230,386.86	230,386.86	230,386.86	0
3-6-1-	Difusión por Radio, Televisión y Otros Medios de Mensajes sobre Programas y Actividades Gubernamentales	3,600.00	117,089.70	120,689.70	120,689.70	120,689.70	0
3-6-1-1-	Periódico	0	30,172.45	30,172.45	30,172.45	30,172.45	0
3-6-1-3-	Televisión	0	90,517.25	90,517.25	90,517.25	90,517.25	0
3-6-1-5-	Otros Medios	3,600.00	-3,600.00	0	0	0	0



Municipio de Tixtla de Guerrero, Guerrero
Estado Análítico del Ejercicio del Presupuesto de Egresos
Consolidado
Clasificación por Objeto del Gasto (Capítulo y Concepto)
Del 01/Ene/2019 al 31/Dic/2019

Formato IP-6

Clave	Concepto	Aprobado	Ampliaciones/ (Reducciones)	Modificado	Devengado	Pagado	Subejercicio
3-6-2-	Difusión por Radio, Televisión y Otros Medios de Mensajes Comerciales para Promover la Venta de Bienes o Servicios	0	63,724.16	63,724.16	63,724.16	63,724.16	0
3-6-3-	Servicios de Creatividad, Pre - Producción y Producción de Publicidad, Excepto Internet	34,800.00	-16,827.00	17,973.00	17,973.00	17,973.00	0
3-6-6-	Servicios de Creación y Difusión de Contenido Exclusivamente a través de Internet	0	28,000.00	28,000.00	28,000.00	28,000.00	0
3-7-	Servicios de Traslado y Viáticos	253,219.00	-106,016.36	147,202.64	147,202.64	147,202.64	0
3-7-2-	Pasajes Terrestres	114,429.00	-56,882.34	57,546.66	57,546.66	57,546.66	0
3-7-5-	Viáticos en el País	130,790.00	-55,400.06	75,389.94	75,389.94	75,389.94	0
3-7-9-	Otros Servicios de Traslado y Hospedaje	8,000.00	6,266.04	14,266.04	14,266.04	14,266.04	0
3-8-	Servicios Oficiales	1,084,250.06	528,707.35	1,612,957.41	1,612,957.41	1,600,931.55	0
3-8-1-	Gastos de Ceremonial	7,960.00	7,040.00	15,000.00	15,000.00	15,000.00	0
3-8-2-	Gastos de Orden Social y Cultural	525,291.00	901,203.63	1,426,494.63	1,426,494.63	1,414,589.46	0
3-8-2-1-	Gastos de Orden Social y Cultural	525,291.00	901,203.63	1,426,494.63	1,426,494.63	1,414,589.46	0
3-8-5-	Gastos de Representación	278,899.06	-165,936.28	112,962.78	112,962.78	112,842.09	0
3-8-5-1-	Combustible	140,000.00	-90,674.58	49,325.42	49,325.42	49,325.42	0
3-8-5-2-	Alimentos	63,000.00	-37,449.12	25,550.88	25,550.88	25,522.70	0
3-8-5-3-	Hospedaje	36,000.00	-32,596.48	3,403.52	3,403.52	3,403.52	0
3-8-5-4-	Peaje	39,899.06	-5,216.10	34,682.96	34,682.96	34,590.45	0
3-8-7-	Gastos Originados por Días Festivos (Concentrar los Gastos por Tipo de Evento)	272,100.00	-213,600.00	58,500.00	58,500.00	58,500.00	0
3-9-	Otros Servicios Generales	808,706.71	16,821,853.27	17,630,559.98	17,630,559.98	17,282,194.43	0
3-9-1-	Servicios Funerarios y de Cementerios (Institucionales)	0	9,500.00	9,500.00	9,500.00	9,500.00	0
3-9-2-	Impuestos y Derechos	309,734.48	13,687,288.54	13,997,023.02	13,997,023.02	13,991,536.70	0
3-9-2-1-	SHCP - IVA - Impuesto al Valor Agregado	9,734.48	13,603,304.91	13,613,039.39	13,613,039.39	13,607,553.07	0
3-9-2-2-	SHCP - IEPS - Impuesto Especial sobre Producción y Servicio	0	846.38	846.38	846.38	846.38	0
3-9-2-3-	Aguas Nacionales	150,000.00	43,827.00	193,827.00	193,827.00	193,827.00	0
3-9-2-4-	Cuerpos Receptores de las Descargas de Agua	150,000.00	39,261.00	189,261.00	189,261.00	189,261.00	0
3-9-2-6-	Impuesto Sobre Hospedaje (ISH)	0	49.25	49.25	49.25	49.25	0
3-9-4-	Sentencias y Resoluciones por Autoridad Competente	118,000.00	1,415,907.05	1,533,907.05	1,533,907.05	1,533,907.05	0
3-5-	Penas, Multas, Accesorios y Actualizaciones	0	287,648.27	287,648.27	287,648.27	287,648.27	0
3-9-8-	Impuestos sobre Nómina y Otros que se Deriven de una Relación Laboral	380,972.23	1,421,509.41	1,802,481.64	1,802,481.64	1,459,602.41	0
4	Transferencias, Asignaciones, Subsidios y Otras Ayudas	844,020.62	1,608,506.89	2,452,527.51	2,452,527.51	2,448,161.27	0
4-4-	Ayudas Sociales	844,020.62	1,608,506.89	2,452,527.51	2,452,527.51	2,448,161.27	0
4-4-1-	Ayudas Sociales a Personas	794,620.62	1,478,128.50	2,272,749.12	2,272,749.12	2,272,679.19	0
4-4-1-1-	Ayuda para Medicamentos y Servicios Médicos	70,000.00	27,420.00	97,420.00	97,420.00	97,420.00	0
4-4-1-2-	Ayuda para Funerales	50,000.00	-35,300.00	14,700.00	14,700.00	14,700.00	0
4-4-1-3-	Ayuda para Despensas	70,000.00	377,408.50	447,408.50	447,408.50	447,408.50	0
4-4-1-4-	Ayuda para Transporte	38,600.00	-32,200.00	6,400.00	6,400.00	6,400.00	0
4-4-1-5-	Ayuda Diversa en Especie	0	22,958.98	22,958.98	22,958.98	22,958.98	0
4-4-1-6-	Ayuda para Traslado de Personas (Enfermos)	20,000.00	-11,850.00	8,150.00	8,150.00	8,150.00	0
4-4-1-7-	Ayuda Culturales y de Fomento Deportivo	238,520.62	223,157.79	461,678.41	461,678.41	461,608.48	0
4-4-1-9-	Otras Ayudas Sociales a Personas	307,500.00	906,533.23	1,214,033.23	1,214,033.23	1,214,033.23	0
4-4-3-	Ayudas Sociales a Instituciones de Enseñanza	49,400.00	130,378.39	179,778.39	179,778.39	175,482.08	0



Municipio de Tixtla de Guerrero, Guerrero
Estado Análítico del Ejercicio del Presupuesto de Egresos
Consolidado
Clasificación por Objeto del Gasto (Capítulo y Concepto)
Del 01/Ene/2019 al 31/Dic/2019

Clave	Concepto	Aprobado	Ampliaciones/ (Reducciones)	Modificado	Devengado	Pagado	Subejercicio
5	Bienes Muebles, Inmuebles e Intangibles	4,142,444.03	-255,427.08	3,887,016.95	3,887,016.95	3,887,016.95	0
5-1-	Mobiliario y Equipo de Administración	547,160.61	-473,012.51	74,148.10	74,148.10	74,148.10	0
5-1-1-	Muebles de Oficina y Estantería	8,469.00	-8,469.00	0	0	0	0
5-1-5-	Equipo de Cómputo y Tecnologías de la Información	483,965.10	-409,817.00	74,148.10	74,148.10	74,148.10	0
5-1-9-	Otros Mobiliarios y Equipo de Administración	54,726.51	-54,726.51	0	0	0	0
5-2-	Mobiliario, Equipo Educativo y Recreativo	8,999.00	30,742.73	39,741.73	39,741.73	39,741.73	0
5-2-1-	Equipos y Aparatos Audiovisuales	0	39,741.73	39,741.73	39,741.73	39,741.73	0
5-2-3-	Cámaras Fotográficas y de Video	8,999.00	-8,999.00	0	0	0	0
3-	Equipo e Instrumental Médico y de Laboratorio	65,000.00	7,623.80	72,623.80	72,623.80	72,623.80	0
5-3-1-	Equipo Médico y de Laboratorio	65,000.00	-28,715.20	36,284.80	36,284.80	36,284.80	0
5-3-2-	Instrumental Médico y de Laboratorio	0	36,339.00	36,339.00	36,339.00	36,339.00	0
5-4-	Vehículos y Equipo de Transporte	2,605,744.00	1,051,184.20	3,656,928.20	3,656,928.20	3,656,928.20	0
5-4-1-	Vehículos y Equipo Terrestre	2,605,744.00	967,214.21	3,572,958.21	3,572,958.21	3,572,958.21	0
5-4-9-	Otros Equipos de Transporte	0	83,969.99	83,969.99	83,969.99	83,969.99	0
5-5-	Equipo de Defensa y Seguridad	836,465.30	-836,465.30	0	0	0	0
5-5-1-	Equipo de Defensa y Seguridad	836,465.30	-836,465.30	0	0	0	0
5-6-	Maquinaria, Otros Equipos y Herramienta	79,075.12	-35,500.00	43,575.12	43,575.12	43,575.12	0
5-6-5-	Equipo de Comunicación y Telecomunicación	63,075.12	-19,500.00	43,575.12	43,575.12	43,575.12	0
5-6-6-	Equipos de Generación Eléctrica, Aparatos y Accesorios Eléctricos	16,000.00	-16,000.00	0	0	0	0
6	Inversión Publica	62,011,081.15	-947,482.41	61,063,598.74	61,063,598.74	61,063,598.74	0
6-1-	Obra Publica en Bienes de Dominio Público	44,011,081.15	14,131,255.09	58,142,336.24	58,142,336.24	58,142,336.24	0
6-1-1-	Edificación Habitacional	6,495,393.92	-4,081,600.82	2,413,793.10	2,413,793.10	2,413,793.10	0
6-1-1-1-	Programa de Vivienda Digna	6,495,393.92	-4,081,600.82	2,413,793.10	2,413,793.10	2,413,793.10	0
6-1-2-	Edificación no Habitacional	5,662,074.64	3,670,284.37	9,332,359.01	9,332,359.01	9,332,359.01	0
6-1-2-1-	Infraestructura Básica de Salud	0	787,598.96	787,598.96	787,598.96	787,598.96	0
6-1-2-1-1	Centros de Salud	0	787,598.96	787,598.96	787,598.96	787,598.96	0
6-1-2-2-	Infraestructura Básica Educativa	5,262,074.64	2,850,334.09	8,112,408.73	8,112,408.73	8,112,408.73	0
6-1-2-3-	Comedores Comunitarios	400,000.00	32,351.32	432,351.32	432,351.32	432,351.32	0
6-1-3-	Construcción de Obras para el Abastecimiento de Agua, Petróleo, Gas, Electricidad y Telecomunicaciones	7,325,567.16	7,372,488.83	14,698,055.99	14,698,055.99	14,698,055.99	0
6-1-3-1-	Agua Potable	7,325,567.16	7,372,488.83	14,698,055.99	14,698,055.99	14,698,055.99	0
6-1-4-	División de Terrenos y Construcción de Obras de Urbanización	3,888,523.32	6,099,418.40	9,987,941.72	9,987,941.72	9,987,941.72	0
6-1-4-1-	Mejoramiento del Entorno	3,888,523.32	6,099,418.40	9,987,941.72	9,987,941.72	9,987,941.72	0
6-1-5-	Construcción de Vías de Comunicación	12,767,272.38	-3,216,177.36	9,551,095.02	9,551,095.02	9,551,095.02	0
6-1-5-1-	Apertura de Vías de Comunicación	0	1,056,027.24	1,056,027.24	1,056,027.24	1,056,027.24	0
6-1-5-1-2	Apertura de Caminos Rurales	0	549,595.20	549,595.20	549,595.20	549,595.20	0
6-1-5-1-3	Apertura de Caminos Saca Cosechas	0	506,432.04	506,432.04	506,432.04	506,432.04	0



Municipio de Tixtla de Guerrero, Guerrero
Estado Análítico del Ejercicio del Presupuesto de Egresos
Consolidado
Clasificación por Objeto del Gasto (Capítulo y Concepto)
Del 01/Ene/2019 al 31/Dic/2019

Clave	Concepto	Aprobado	Ampliaciones/ (Reducciones)	Modificado	Devengado	Pagado	Subejercicio
6-1-5-2-	Pavimentaciones	12,767,272.38	-4,943,307.81	7,823,964.57	7,823,964.57	7,823,964.57	0
6-1-5-3-	Puentes Vehiculares	0	671,103.21	671,103.21	671,103.21	671,103.21	0
6-1-6-	Otras Construcciones de Ingeniería Civil u Obra Pesada	7,032,249.73	3,794,530.82	10,826,780.55	10,826,780.55	10,826,780.55	0
6-1-6-1-	Alcantarillado	7,032,249.73	3,794,530.82	10,826,780.55	10,826,780.55	10,826,780.55	0
6-1-9-	Otras Obras Públicas en Bienes de Dominio Público no Consideradas	840,000.00	492,310.85	1,332,310.85	1,332,310.85	1,332,310.85	0
6-1-9-1-	Rehabilitación de Caminos Rurales	840,000.00	492,310.85	1,332,310.85	1,332,310.85	1,332,310.85	0
6-3-	Proyectos Productivos y Acciones de Fomento	18,000,000.00	-15,078,737.50	2,921,262.50	2,921,262.50	2,921,262.50	0
6-3-2-	Ejecución de Proyectos Productivos no Incluidos en Conceptos Anteriores de este Capítulo	18,000,000.00	-15,078,737.50	2,921,262.50	2,921,262.50	2,921,262.50	0
6-3-2-1-	Infraestructura Productiva Rural	15,000,000.00	-15,000,000.00	0	0	0	0
6-3-2-2-	Programa de Desarrollo Institucional Municipal (PRODIM)	1,200,000.00	-33,910.91	1,166,089.09	1,166,089.09	1,166,089.09	0
6-3-2-3-	Programa de Gastos Indirectos	1,800,000.00	-50,866.45	1,749,133.55	1,749,133.55	1,749,133.55	0
6-3-2-9-	Otros diferentes a los anteriores	0	6,039.86	6,039.86	6,039.86	6,039.86	0
6-3-2-9-1-	Otros diferentes a los anteriores	0	6,039.86	6,039.86	6,039.86	6,039.86	0
9	Deuda Publica	732,006.96	-212,789.06	519,217.90	519,217.90	519,217.90	0
9-1-	Amortización de la Deuda Pública	500,000.00	0.00	500,000.00	500,000.00	500,000.00	0
9-1-1-	Amortización de la Deuda Interna con Instituciones de Crédito	500,000.00	0	500,000.00	500,000.00	500,000.00	0
9-2-	Intereses de la Deuda Pública	19,598.96	-381.06	19,217.90	19,217.90	19,217.90	0
9-2-9-	Intereses de la Deuda con una Entidad de Gobierno	19,598.96	-381.06	19,217.90	19,217.90	19,217.90	0
9-9-	Adeudos de Ejercicios Fiscales Anteriores (ADEFAS)	212,408.00	-212,408.00	0	0	0	0
9-9-1-	Adeudos de Ejercicios Fiscales Anteriores (ADEFAS)	212,408.00	-212,408.00	0	0	0	0
Total del Gasto		135,180,312.92	37,784,936.72	172,965,249.64	172,965,249.64	170,419,501.80	0.00

Bajo protesta de decir verdad declaramos que los Estados Financieros y sus notas son razonablemente correctos, verídicos y son responsabilidad del emisor.

Autorizó:

H. Ayuntamiento Municipal
Constitucional de Tixtla de
Guerrero, Guerrero.
Presidencia Municipal
2018-2021

Presidenta Municipal Constitucional
Lic. Erika Alcaraz Sosa

Vo.Bo:

Sindico Procurador
Lic. Victor Hugo Romero Valencia

Elaboró:

H. Ayuntamiento Municipal
Constitucional de Tixtla de
Guerrero, Guerrero.
Tesorería Municipal
Lic. Raúl Molina Morales
2018-2021

Revisó:

H. Ayuntamiento Municipal
Organismo de Control Interno
Guerrero, Guerrero.
Titular del Organismo de Control Interno
Lic. Juan Carlos Aponte Blanco
2018-2021



Municipio de Tixtla de Guerrero, Guerrero
 Estado Análítico del Ejercicio del Presupuesto de Egresos
 Fondo General de Participaciones
 Clasificación por Objeto del Gasto (Capítulo y Concepto)
 01/Ene/2019 al 31/Dic/2019

Formato IP-6

Clave	Concepto	Aprobado	Ampliaciones/ (Reducciones)	Modificado	Devengado	Pagado	Subejercicio
1	Servicios Personales	36,722,189.63	10,440,384.41	47,162,574.04	47,162,574.04	45,810,565.53	0
1-1-	Remuneraciones al Personal de Carácter Permanente	18,728,969.07	2,574,664.97	21,303,634.04	21,303,634.04	20,013,457.29	0
1-1-3-	Sueldo Base al Personal Permanente	18,728,969.07	2,574,664.97	21,303,634.04	21,303,634.04	20,013,457.29	0
1-3-	Remuneraciones Adicionales y Especiales	16,350,338.54	4,899,101.60	21,249,440.14	21,249,440.14	21,187,878.38	0
1-3-1-	Primas por Años de Servicios Efectivos Prestados (Prima por Antigüedad)	2,431,321.12	623,130.71	3,054,451.83	3,054,451.83	3,054,451.83	0
1-3-2-	Primas de Vacaciones, Dominical y Gratificación de Fin de Año	3,209,392.74	1,096,344.88	4,305,737.62	4,305,737.62	4,305,737.62	0
1-3-2-1-	Aguinaldo (Gratificación de Fin de Año)	3,009,619.92	834,541.14	3,844,161.06	3,844,161.06	3,844,161.06	0
1-3-2-2-	Prima Vacacional	199,772.82	261,803.74	461,576.56	461,576.56	461,576.56	0
1-3-4-	Compensaciones	10,709,624.68	3,179,626.01	13,889,250.69	13,889,250.69	13,827,688.93	0
1-3-4-1-	Compensación Ordinaria	8,563,496.68	1,190,317.74	9,753,814.42	9,753,814.42	9,692,252.66	0
1-3-4-2-	Compensación Extraordinaria	2,146,128.00	1,989,308.27	4,135,436.27	4,135,436.27	4,135,436.27	0
1-4-	Seguridad Social	69,819.76	1,698,739.00	1,768,558.76	1,768,558.76	1,768,558.76	0
1-4-1-	Aportaciones de Seguridad Social	69,819.76	1,698,739.00	1,768,558.76	1,768,558.76	1,768,558.76	0
1-4-1-2-	Aportaciones de Seguridad Social (ISSSPEG)	69,819.76	1,698,739.00	1,768,558.76	1,768,558.76	1,768,558.76	0
1-5-	Otras Prestaciones Sociales y Económicas	1,469,720.20	1,243,263.90	2,712,984.10	2,712,984.10	2,712,714.10	0
1-5-4-	Prestaciones Contractuales	1,142,078.49	1,173,615.08	2,315,693.57	2,315,693.57	2,315,423.57	0
1-5-4-1-	Despensas	339,440.00	32,720.00	372,160.00	372,160.00	371,890.00	0
1-5-4-3-	Becas	0	343,200.00	343,200.00	343,200.00	343,200.00	0
1-5-4-3-2-	Becas Primaria	0	30,000.00	30,000.00	30,000.00	30,000.00	0
1-5-4-3-3-	Becas Secundaria	0	67,200.00	67,200.00	67,200.00	67,200.00	0
1-5-4-3-4-	Becas Media-Superior	0	118,800.00	118,800.00	118,800.00	118,800.00	0
1-5-4-3-5-	Becas Superior	0	127,200.00	127,200.00	127,200.00	127,200.00	0
1-5-4-4-	Ayudas Diversas al Personal	0	11,905.00	11,905.00	11,905.00	11,905.00	0
1-5-4-4-2-	Ayuda para Funerales	0	11,905.00	11,905.00	11,905.00	11,905.00	0
1-5-4-5-	Otras Prestaciones Contractuales	752,189.08	805,464.49	1,557,653.57	1,557,653.57	1,557,653.57	0
1-5-4-5-2-	Bonos	454,580.00	1,058,394.48	1,512,974.48	1,512,974.48	1,512,974.48	0
1-5-4-5-3-	Subsidio al Empleo	297,609.08	-297,609.08	0	0	0	0
1-5-4-5-4-	Finiquitos	0	44,679.09	44,679.09	44,679.09	44,679.09	0
1-5-4-6-	Impuestos, Aportaciones y Cuotas Patronales	50,449.41	-19,674.41	30,775.00	30,775.00	30,775.00	0
1-5-4-6-1-	Cuotas Sindicales SUSPEG	50,449.41	-19,674.41	30,775.00	30,775.00	30,775.00	0
1-5-9-	Otras Prestaciones Sociales y Económicas	327,641.71	69,648.82	397,290.53	397,290.53	397,290.53	0
1-6-	Previsiones	103,342.06	-103,342.06	0	0	0	0
1-6-1-	Previsiones de Carácter Laboral, Económico y Seguridad Social	103,342.06	-103,342.06	0	0	0	0
1-7-	Pago de Estímulos a Servidores Públicos	0	127,957.00	127,957.00	127,957.00	127,957.00	0
1-7-1-	Estímulos	0	127,957.00	127,957.00	127,957.00	127,957.00	0
2	Materiales y Suministros	72,629.00	1,394,302.80	1,466,931.80	1,466,931.80	1,454,144.53	0
2-1-	Materiales de Administración, Emisión de Documentos y Artículos Oficiales	0	545,546.31	545,546.31	545,546.31	545,546.31	0
2-1-1-	Materiales, Útiles y Equipos Menores de Oficina	0	336,040.19	336,040.19	336,040.19	336,040.19	0
2-1-2-	Materiales y Útiles de Impresión y Reproducción	0	128,066.58	128,066.58	128,066.58	128,066.58	0
2-1-4-	Materiales, Útiles y Equipos Menores de Tecnologías de la Información y Comunicaciones	0	348.25	348.25	348.25	348.25	0
2-1-5-	Material Impreso e Información Digital	0	16,250.00	16,250.00	16,250.00	16,250.00	0
2-1-6-	Material de Limpieza	0	44,677.00	44,677.00	44,677.00	44,677.00	0
2-1-7-	Materiales y Útiles de Enseñanza	0	18,115.00	18,115.00	18,115.00	18,115.00	0
2-1-8-	Materiales para el Registro e Identificación de Bienes y Personas	0	2,049.29	2,049.29	2,049.29	2,049.29	0
2-1-8-2-	Otros Materiales y Artículos	0	2,049.29	2,049.29	2,049.29	2,049.29	0
2-2-	Alimentos y Utensilios	0	111,867.94	111,867.94	111,867.94	111,867.94	0



Municipio de Tixtla de Guerrero, Guerrero
 Estado Análítico del Ejercicio del Presupuesto de Egresos
 Fondo General de Participaciones
 Clasificación por Objeto del Gasto (Capítulo y Concepto)
 01/Ene/2019 al 31/Dic/2019

Formato IP-6

Clave	Concepto	Aprobado	Ampliaciones/ (Reducciones)	Modificado	Devengado	Pagado	Subejercicio
2-2-1-	Productos Alimenticios para Personas	0	111,657.94	111,657.94	111,657.94	111,657.94	0
2-2-3-	Utensilios para el Servicio de Alimentación	0	210	210	210	210	0
2-4-	Materiales y Artículos de Construcción y Reparación	2,629.00	119,951.31	122,580.31	122,580.31	109,793.04	0
2-4-6-	Material Eléctrico y Electrónico	0	425.86	425.86	425.86	425.86	0
2-4-7-	Artículos Metálicos para la Construcción	0	180	180	180	180	0
2-4-9-	Otros Materiales y Artículos de Construcción y Reparación	2,629.00	119,345.45	121,974.45	121,974.45	109,187.18	0
2-5-	Productos Químicos, Farmacéuticos y de Laboratorio	0	81,703.35	81,703.35	81,703.35	81,703.35	0
2-5-3-	Medicinas y Productos Farmacéuticos	0	63,217.88	63,217.88	63,217.88	63,217.88	0
2-5-4-	Materiales, Accesorios y Suministros Médicos	0	16,069.96	16,069.96	16,069.96	16,069.96	0
2-5-6-	Fibras Sintéticas, Hules, Plásticos y Derivados	0	2,415.51	2,415.51	2,415.51	2,415.51	0
2-6-	Combustibles, Lubricantes y Aditivos	70,000.00	464,019.20	534,019.20	534,019.20	534,019.20	0
2-6-1-	Combustibles, Lubricantes y Aditivos	70,000.00	464,019.20	534,019.20	534,019.20	534,019.20	0
2-7-	Vestuario, Blancos, Prendas de Protección y Artículos Deportivos	0	2,625.00	2,625.00	2,625.00	2,625.00	0
2-7-5-	Blancos y Otros Productos Textiles, Excepto Prendas de Vestir	0	2,625.00	2,625.00	2,625.00	2,625.00	0
2-9-	Herramientas, Refacciones y Accesorios Menores	0	68,589.69	68,589.69	68,589.69	68,589.69	0
2-9-1-	Herramientas Menores	0	3,415.58	3,415.58	3,415.58	3,415.58	0
2-9-4-	Refacciones y Accesorios Menores de Equipo de Cómputo y Tecnologías de la Información	0	4,577.45	4,577.45	4,577.45	4,577.45	0
2-9-5-	Refacciones y Accesorios Menores de Equipo e Instrumental Médico y de Laboratorio	0	8,570.92	8,570.92	8,570.92	8,570.92	0
2-9-6-	Refacciones y Accesorios Menores de Equipo de Transporte	0	50,377.81	50,377.81	50,377.81	50,377.81	0
2-9-8-	Refacciones y Accesorios Menores de Maquinaria y Otros Equipos	0	1,647.93	1,647.93	1,647.93	1,647.93	0
3	Servicios Generales	333,107.33	6,389,458.00	6,722,565.33	6,722,565.33	6,445,480.62	0
3-1-	Servicios Básicos	0	91,599.79	91,599.79	91,599.79	89,989.81	0
3-1-1-	Energía Eléctrica	0	83,406.79	83,406.79	83,406.79	81,796.81	0
3-1-1-1-	Energía Eléctrica Edificios Públicos y DAP	0	83,406.79	83,406.79	83,406.79	81,796.81	0
3-1-4-	Telefonía Tradicional	0	8,193.00	8,193.00	8,193.00	8,193.00	0
3-2-	Servicios de Arrendamiento	0	231,800.00	231,800.00	231,800.00	231,800.00	0
3-2-9-	Otros Arrendamientos	0	231,800.00	231,800.00	231,800.00	231,800.00	0
3-3-	Servicios Profesionales, Científicos, Técnicos y Otros Servicios	0	2,897,281.08	2,897,281.08	2,897,281.08	2,879,215.80	0
3-3-1-	Servicios Legales, de Contabilidad, Auditoría y Relacionados	0	2,892,281.08	2,892,281.08	2,892,281.08	2,874,215.80	0
3-3-3-	Servicios de Consultoría Administrativa, Procesos, Técnica y en Tecnologías de la Información	0	5,000.00	5,000.00	5,000.00	5,000.00	0
3-4-	Servicios Financieros, Bancarios y Comerciales	3,962.30	7,707.20	11,669.50	11,669.50	11,669.50	0
3-4-1-	Servicios Financieros y Bancarios	3,962.30	7,707.20	11,669.50	11,669.50	11,669.50	0
3-5-	Servicios de Instalación, Reparación, Mantenimiento y Conservación	0	86,700.92	86,700.92	86,700.92	86,700.92	0
3-5-4-	Instalación, Reparación y Mantenimiento de Equipo e Instrumental Médico y de Laboratorio	0	3,460.00	3,460.00	3,460.00	3,460.00	0
3-5-5-	Reparación y Mantenimiento de Equipo de Transporte	0	83,240.92	83,240.92	83,240.92	83,240.92	0
3-8-	Servicios Oficiales	0	581,965.52	581,965.52	581,965.52	581,965.52	0
3-8-2-	Gastos de Orden Social y Cultural	0	581,965.52	581,965.52	581,965.52	581,965.52	0
3-8-2-1-	Gastos de Orden Social y Cultural	0	581,965.52	581,965.52	581,965.52	581,965.52	0
3-9-	Otros Servicios Generales	329,145.03	2,492,403.49	2,821,548.52	2,821,548.52	2,564,139.07	0
3-9-2-	Impuestos y Derechos	0	1,368,766.46	1,368,766.46	1,368,766.46	1,368,766.46	0
3-9-2-1-	SHCP - IVA - Impuesto al Valor Agregado	0	1,368,742.76	1,368,742.76	1,368,742.76	1,368,742.76	0
3-9-2-2-	SHCP - IEPS - Impuesto Especial sobre Producción y Servicio	0	23.7	23.7	23.7	23.7	0
3-9-4-	Sentencias y Resoluciones por Autoridad Competente	0	10,000.00	10,000.00	10,000.00	10,000.00	0
3-9-5-	Penas, Multas, Accesorios y Actualizaciones	0	114,459.61	114,459.61	114,459.61	114,459.61	0
3-9-8-	Impuestos sobre Nómina y Otros que se Deriven de una Relación Laboral	329,145.03	999,177.42	1,328,322.45	1,328,322.45	1,070,913.00	0



Municipio de Tixtla de Guerrero, Guerrero
 Estado Analítico del Ejercicio del Presupuesto de Egresos
 Fondo General de Participaciones
 Clasificación por Objeto del Gasto (Capítulo y Concepto)
 01/Ene/2019 al 31/Dic/2019

Clave	Concepto	Aprobado	Ampliaciones/ (Reducciones)	Modificado	Devengado	Pagado	Subejercicio
4	Transferencias, Asignaciones, Subsidios y Otras Ayudas	0	7,500.00	7,500.00	7,500.00	7,500.00	0
4-4-	Ayudas Sociales	0	7,500.00	7,500.00	7,500.00	7,500.00	0
4-4-1-	Ayudas Sociales a Personas	0	7,500.00	7,500.00	7,500.00	7,500.00	0
4-4-1-7-	Ayuda Culturales y de Fomento Deportivo	0	7,500.00	7,500.00	7,500.00	7,500.00	0
5	Bienes Muebles, Inmuebles e Intangibles	0	2,697,608.63	2,697,608.63	2,697,608.63	2,697,608.63	0
5-2-	Mobiliario, Equipo Educativo y Recreativo	0	10,000.00	10,000.00	10,000.00	10,000.00	0
5-2-1-	Equipos y Aparatos Audiovisuales	0	10,000.00	10,000.00	10,000.00	10,000.00	0
5-3-	Equipo e Instrumental Médico y de Laboratorio	0	65,864.80	65,864.80	65,864.80	65,864.80	0
5-3-1-	Equipo Médico y de Laboratorio	0	36,284.80	36,284.80	36,284.80	36,284.80	0
5-3-2-	Instrumental Médico y de Laboratorio	0	29,580.00	29,580.00	29,580.00	29,580.00	0
5-4-	Vehículos y Equipo de Transporte	0	2,621,743.83	2,621,743.83	2,621,743.83	2,621,743.83	0
5-4-1-	Vehículos y Equipo Terrestre	0	2,603,244.83	2,603,244.83	2,603,244.83	2,603,244.83	0
5-4-9-	Otros Equipos de Transporte	0	18,499.00	18,499.00	18,499.00	18,499.00	0
6	Inversión Publica	0	862,068.97	862,068.97	862,068.97	862,068.97	0
6-1-	Obra Publica en Bienes de Dominio Público	0	862,068.96	862,068.96	862,068.96	862,068.96	0
6-1-6-	Otras Construcciones de Ingeniería Civil u Obra Pesada	0	862,068.96	862,068.96	862,068.96	862,068.96	0
6-1-6-1-	Alcantarillado	0	862,068.96	862,068.96	862,068.96	862,068.96	0
6-3-	Proyectos Productivos y Acciones de Fomento	0	0.01	0.01	0.01	0.01	0
6-3-2-	Ejecución de Proyectos Productivos no Incluidos en Conceptos Anteriores de este Capítulo	0	0.01	0.01	0.01	0.01	0
6-3-2-9-	Otros diferentes a los anteriores	0	0.01	0.01	0.01	0.01	0
6-3-2-9-1-	Otros diferentes a los anteriores	0	0.01	0.01	0.01	0.01	0
9	Deuda Publica	544,398.96	-25,181.06	519,217.90	519,217.90	519,217.90	0
9-1-	Amortización de la Deuda Pública	500,000.00	0	500,000.00	500,000.00	500,000.00	0
9-1-1-	Amortización de la Deuda Interna con Instituciones de Crédito	500,000.00	0	500,000.00	500,000.00	500,000.00	0
9-2-	Intereses de la Deuda Pública	19,598.96	-381.06	19,217.90	19,217.90	19,217.90	0
9-2-9-	Intereses de la Deuda con una Entidad de Gobierno	19,598.96	-381.06	19,217.90	19,217.90	19,217.90	0
9-9-	Adeudos de Ejercicios Fiscales Anteriores (ADEFAS)	24,800.00	-24,800.00	0	0	0	0
9-1-	Adeudos de Ejercicios Fiscales Anteriores (ADEFAS)	24,800.00	-24,800.00	0	0	0	0
Total del Gasto		37,672,324.92	21,766,141.75	59,438,466.67	59,438,466.67	57,796,586.18	0

Bajo protesta de decir verdad declaramos que los Estados Financieros y sus notas son razonablemente correctos, y son responsabilidad del emisor.


 Autorizado:
 H. Ayuntamiento Municipal
 Presidencia Municipal Constitucional
 Lic. Erika Alcaraz Sosa
 Guerrero, Guerrero.
 Presidencia Municipal
 2018-2021

Vo.Bo:

Sindico Procurador
 Lic. Victor Hugo Romero Valencia


 Elaborado:
 H. Ayuntamiento Municipal
 Tesorería Municipal
 Ing. Raúl Molina Morales
 H. Ayuntamiento Municipal
 Tesorería Municipal
 2018-2021


 Revisado:
 H. Ayuntamiento Municipal
 Comité del Organismo de Control Interno
 Profr. Juan Carlos Aporte Blanco
 Guerrero, Guerrero.
 Organismo de Control Interno
 2018-2021



Municipio de Tixtla de Guerrero, Guerrero
Estado Análítico del Ejercicio del Presupuesto de Egresos
Recursos Fiscales
Clasificación por Objeto del Gasto (Capítulo y Concepto)
01/Ene/2019 al 31/Dic/2019

Formato IP-6

Clave	Concepto	Aprobado	Ampliaciones/ (Reducciones)	Modificado	Devengado	Pagado	Subejercicio
1	Servicios Personales	3,257,136.39	-3,174,915.13	82,221.26	82,221.26	82,220.64	0
1-1-	Remuneraciones al Personal de Carácter Permanente	1,621,280.85	-1,621,280.85	0	0	0	0
1-1-3-	Sueldo Base al Personal Permanente	1,621,280.85	-1,621,280.85	0	0	0	0
1-3-	Remuneraciones Adicionales y Especiales	1,378,929.02	-1,356,703.44	22,225.58	22,225.58	22,225.58	0
1-3-1-	Primas por Años de Servicios Efectivos Prestados (Prima por Antigüedad)	538,054.40	-538,054.40	0	0	0	0
1-3-2-	Primas de Vacaciones, Dominical y Gratificación de Fin de Año	482,464.42	-482,464.42	0	0	0	0
1-3-2-1-	Aginaldo (Gratificación de Fin de Año)	441,295.90	-441,295.90	0	0	0	0
1-3-2-2-	Prima Vacacional	41,168.52	-41,168.52	0	0	0	0
1-3-4-	Compensaciones	358,410.20	-336,184.62	22,225.58	22,225.58	22,225.58	0
1-3-4-1-	Compensación Ordinaria	358,410.20	-358,410.20	0	0	0	0
1-3-4-2-	Compensación Extraordinaria	0	22,225.58	22,225.58	22,225.58	22,225.58	0
3-	Otras Prestaciones Sociales y Económicas	206,926.52	-146,930.84	59,995.68	59,995.68	59,995.06	0
1-5-2-	Indemnizaciones - Liquidaciones	0	3,000.00	3,000.00	3,000.00	3,000.00	0
1-5-4-	Prestaciones Contractuales	141,057.80	-84,062.12	56,995.68	56,995.68	56,995.06	0
1-5-4-1-	Despensas	23,200.00	-23,200.00	0	0	0	0
1-5-4-5-	Otras Prestaciones Contractuales	117,857.80	-70,862.12	46,895.68	46,895.68	46,895.06	0
1-5-4-5-2-	Bonos	57,000.00	-57,000.00	0	0	0	0
1-5-4-5-3-	Subsidio al Empleo	857.8	-857.8	0	0	0	0
1-5-4-5-4-	Finiquitos	60,000.00	-13,104.32	46,895.68	46,895.68	46,895.06	0
1-5-4-6-	Impuestos, Aportaciones y Cuotas Patronales	0	10,100.00	10,100.00	10,100.00	10,100.00	0
1-5-4-6-1-	Cuotas Sindicales SUSPEG	0	10,100.00	10,100.00	10,100.00	10,100.00	0
1-5-9-	Otras Prestaciones Sociales y Económicas	65,868.72	-65,868.72	0	0	0	0
1-6-	Previsiones	50,000.00	-50,000.00	0	0	0	0
1-6-1-	Previsiones de Carácter Laboral, Económico y Seguridad Social	50,000.00	-50,000.00	0	0	0	0
2	Materiales y Suministros	1,662,560.08	2,896,433.96	4,558,994.04	4,558,994.04	4,546,775.75	0
2-1-	Materiales de Administración, Emisión de Documentos y Artículos Oficiales	746,299.80	1,117,119.23	1,863,419.03	1,863,419.03	1,862,263.52	0
2-1-1-	Materiales, Útiles y Equipos Menores de Oficina	291,160.60	212,886.86	504,047.46	504,047.46	504,035.74	0
2-1-2-	Materiales y Útiles de Impresión y Reproducción	66,886.00	148,617.34	215,503.34	215,503.34	215,503.34	0
2-1-4-	Materiales, Útiles y Equipos Menores de Tecnologías de la Información y Comunicaciones	61,529.00	29,013.54	90,542.54	90,542.54	90,542.54	0
2-1-5-	Material Impreso e Información Digital	85,347.20	264,580.76	349,927.96	349,927.96	349,927.96	0
2-1-6-	Material de Limpieza	102,377.00	211,753.44	314,130.44	314,130.44	314,130.44	0
2-1-7-	Materiales y Útiles de Enseñanza	0	1,150.00	1,150.00	1,150.00	1,150.00	0
2-1-8-	Materiales para el Registro e Identificación de Bienes y Personas	139,000.00	249,117.29	388,117.29	388,117.29	386,973.50	0
2-1-8-1-	Materiales para el Registro e Identificación de Bienes y Personas	139,000.00	137,792.00	276,792.00	276,792.00	276,792.00	0
2-1-8-2-	Otros Materiales y Artículos	0	111,325.29	111,325.29	111,325.29	110,181.50	0
2-2-	Alimentos y Utensilios	110,573.00	667,254.36	777,827.36	777,827.36	777,249.10	0
2-2-1-	Productos Alimenticios para Personas	110,573.00	655,597.12	766,170.12	766,170.12	765,591.85	0
2-2-3-	Utensilios para el Servicio de Alimentación	0	11,657.24	11,657.24	11,657.24	11,657.25	0
2-3-	Materias Primas y Materiales de Producción y Comercialización	450	1,549.50	1,999.50	1,999.50	1,999.50	0
2-3-1-	Productos Alimenticios, Agropecuarios y Forestales Adquiridos como Materia Prima	450	1,549.50	1,999.50	1,999.50	1,999.50	0
2-4-	Materiales y Artículos de Construcción y Reparación	88,931.50	466,092.52	555,024.02	555,024.02	550,494.87	0
2-4-4-	Madera y Productos de Madera	0	3,298.64	3,298.64	3,298.64	3,298.64	0
2-4-6-	Material Eléctrico y Electrónico	37,510.00	177,062.57	214,572.57	214,572.57	214,572.57	0
2-4-7-	Artículos Metálicos para la Construcción	2,300.00	107,905.94	110,205.94	110,205.94	110,205.94	0
2-4-8-	Materiales Complementarios	4,483.00	-3,330.25	1,132.75	1,132.75	1,132.75	0



Municipio de Tixtla de Guerrero, Guerrero
 Estado Análítico del Ejercicio del Presupuesto de Egresos
 Recursos Fiscales
 Clasificación por Objeto del Gasto (Capítulo y Concepto)
 01/Ene/2019 al 31/Dic/2019

Formato IP-6

Clave	Concepto	Aprobado	Ampliaciones/ (Reducciones)	Modificado	Devengado	Pagado	Subejercicio
2-4-9-	Otros Materiales y Artículos de Construcción y Reparación	44,658.50	181,155.62	225,814.12	225,814.12	221,284.97	0
2-5-	Productos Químicos, Farmacéuticos y de Laboratorio	182,472.28	527,845.19	710,317.47	710,317.47	708,220.47	0
2-5-1-	Productos Químicos Básicos	102,850.00	131,481.70	234,331.70	234,331.70	234,331.70	0
2-5-2-	Fertilizantes, Pesticidas y Otros Agroquímicos	0	495.04	495.04	495.04	495.04	0
2-5-3-	Medicinas y Productos Farmacéuticos	12,522.28	2,230.03	14,752.31	14,752.31	14,752.31	0
2-5-4-	Materiales, Accesorios y Suministros Médicos	5,000.00	40,017.49	45,017.49	45,017.49	42,920.49	0
2-5-5-	Materiales, Accesorios y Suministros de Laboratorio	0	16,487.81	16,487.81	16,487.81	16,487.81	0
2-5-6-	Fibras Sintéticas, Hules, Plásticos y Derivados	2,100.00	33,958.28	36,058.28	36,058.28	36,058.28	0
2-5-9-	Otros Productos Químicos	60,000.00	303,174.84	363,174.84	363,174.84	363,174.84	0
2-6-	Combustibles, Lubricantes y Aditivos	411,738.00	-228,096.02	183,641.98	183,641.98	181,001.80	0
2-6-1-	Combustibles, Lubricantes y Aditivos	411,738.00	-228,096.02	183,641.98	183,641.98	181,001.80	0
2-7-	Vestuario, Blancos, Prendas de Protección y Artículos Deportivos	27,550.00	206,177.79	233,727.79	233,727.79	233,162.92	0
-1-	Vestuario y Uniformes	18,120.00	175,864.18	193,984.18	193,984.18	193,984.18	0
2-7-2-	Prendas de Seguridad y Protección Personal	0	5,821.63	5,821.63	5,821.63	5,821.63	0
2-7-3-	Artículos Deportivos	900	6,015.75	6,915.75	6,915.75	6,915.75	0
2-7-4-	Productos Textiles	7,530.00	19,476.23	27,006.23	27,006.23	26,441.36	0
2-7-5-	Blancos y Otros Productos Textiles, Excepto Prendas de Vestir	1,000.00	-1,000.00	0	0	0	0
2-9-	Herramientas, Refacciones y Accesorios Menores	94,545.50	138,491.39	233,036.89	233,036.89	232,383.57	0
2-9-1-	Herramientas Menores	27,176.50	36,296.16	63,472.66	63,472.66	63,472.58	0
2-9-2-	Refacciones y Accesorios Menores de Edificios	2,000.00	-1,379.30	620.7	620.7	620.7	0
2-9-4-	Refacciones y Accesorios Menores de Equipo de Cómputo y Tecnologías de la Información	0	8,743.40	8,743.40	8,743.40	8,743.40	0
2-9-6-	Refacciones y Accesorios Menores de Equipo de Transporte	58,170.00	90,566.18	148,736.18	148,736.18	148,082.94	0
2-9-8-	Refacciones y Accesorios Menores de Maquinaria y Otros Equipos	5,000.00	1,659.83	6,659.83	6,659.83	6,659.83	0
2-9-9-	Refacciones y Accesorios Menores Otros Bienes Muebles	2,199.00	2,605.12	4,804.12	4,804.12	4,804.12	0
3	Servicios Generales	1,216,324.39	6,112,728.74	7,329,053.13	7,329,053.13	7,109,107.67	0
3-1-	Servicios Básicos	425,398.00	2,684,576.93	3,109,974.93	3,109,974.93	2,937,813.09	0
3-1-1-	Energía Eléctrica	343,404.00	2,606,956.06	2,950,360.06	2,950,360.06	2,780,732.56	0
-1-1-	Energía Eléctrica Edificios Públicos y DAP	343,404.00	354,222.49	697,626.49	697,626.49	527,998.99	0
3-1-1-2-	Energía Eléctrica Recaudada por CFE (DAP)	0	2,252,733.57	2,252,733.57	2,252,733.57	2,252,733.57	0
3-1-2-	Gas	560	-560	0	0	0	0
3-1-4-	Telefonía Tradicional	73,434.00	41,017.63	114,451.63	114,451.63	112,623.07	0
3-1-5-	Telefonía Celular	0	200	200	200	200	0
3-1-7-	Servicios de Acceso de Internet, Redes y Procesamiento de Información	3,000.00	41,166.57	44,166.57	44,166.57	43,460.79	0
3-1-8-	Servicios Postales y Telegráficos	5,000.00	-4,203.33	796.67	796.67	796.67	0
3-2-	Servicios de Arrendamiento	65,760.00	129,646.68	195,406.68	195,406.68	195,406.68	0
3-2-2-	Arrendamiento de Edificios	4,000.00	-4,000.00	0	0	0	0
3-2-2-2-	Locales y Oficinas	4,000.00	-4,000.00	0	0	0	0
3-2-3-	Arrendamiento de Mobiliario y Equipo de Administración, Educativo y Recreativo	41,760.00	34,341.00	76,101.00	76,101.00	76,101.00	0
3-2-5-	Arrendamiento de Equipo de Transporte	0	14,500.00	14,500.00	14,500.00	14,500.00	0
3-2-9-	Otros Arrendamientos	20,000.00	84,805.68	104,805.68	104,805.68	104,805.68	0
3-3-	Servicios Profesionales, Científicos, Técnicos y Otros Servicios	23,200.00	318,101.55	341,301.55	341,301.55	341,301.55	0



Municipio de Tixtla de Guerrero, Guerrero
Estado Análítico del Ejercicio del Presupuesto de Egresos
Recursos Fiscales
Clasificación por Objeto del Gasto (Capítulo y Concepto)
01/Ene/2019 al 31/Dic/2019

Formato IP-6

Clave	Concepto	Aprobado	Ampliaciones/ (Reducciones)	Modificado	Devengado	Pagado	Subejercicio
3-3-1-	Servicios Legales, de Contabilidad, Auditoría y Relacionados	700	-700	0	0	0	0
3-3-3-	Servicios de Consultoría Administrativa, Procesos, Técnica y en Tecnologías de la Información	10,000.00	17,760.83	27,760.83	27,760.83	27,760.83	0
3-3-4-	Servicios de Capacitación	0	2,000.00	2,000.00	2,000.00	2,000.00	0
3-3-6-	Servicios de Apoyo Administrativo, Traducción, Fotocopiado e Impresión	0	311,494.38	311,494.38	311,494.38	311,494.38	0
3-3-9-	Servicios Profesionales, Científicos y Técnicos Integrales	12,500.00	-12,453.66	46.34	46.34	46.34	0
3-4-	Servicios Financieros, Bancarios y Comerciales	85,100.85	124,289.80	209,390.65	209,390.65	183,129.96	0
3-4-1-	Servicios Financieros y Bancarios	85,100.85	64,726.74	149,827.59	149,827.59	149,827.59	0
3-4-4-	Seguros de Responsabilidad Patrimonial y Fianzas	0	10,352.37	10,352.37	10,352.37	10,352.37	0
3-4-5-	Seguro de Bienes Patrimoniales	0	48,915.83	48,915.83	48,915.83	22,799.14	0
3-4-7-	Fletes y Maniobras	0	294.86	294.86	294.86	150.86	0
3-5-	Servicios de Instalación, Reparación, Mantenimiento y Conservación	89,342.00	210,566.80	299,908.80	299,908.80	295,898.05	0
3-5-1-	Conservación y Mantenimiento Menor de Inmuebles	8,900.00	13,579.76	22,479.76	22,479.76	22,073.01	0
3-5-3-	Instalación, Reparación y Mantenimiento de Equipo de Cómputo y Tecnología de la Información	5,742.00	3,646.72	9,388.72	9,388.72	9,388.72	0
3-5-5-	Reparación y Mantenimiento de Equipo de Transporte	72,330.00	178,748.63	251,078.63	251,078.63	247,474.63	0
3-5-7-	Instalación, Reparación y Mantenimiento de Maquinaria, Otros Equipos y Herramientas	2,370.00	14,591.69	16,961.69	16,961.69	16,961.69	0
3-6-	Servicios de Comunicación Social y Publicidad	34,800.00	195,586.86	230,386.86	230,386.86	230,386.86	0
3-6-1-	Difusión por Radio, Televisión y Otros Medios de Mensajes sobre Programas y Actividades Gubernamentales	0	120,689.70	120,689.70	120,689.70	120,689.70	0
3-6-1-1-	Periódico	0	30,172.45	30,172.45	30,172.45	30,172.45	0
3-6-1-3-	Televisión	0	90,517.25	90,517.25	90,517.25	90,517.25	0
3-6-2-	Difusión por Radio, Televisión y Otros Medios de Mensajes Comerciales para Promover la Venta de Bienes o Servicios	0	63,724.16	63,724.16	63,724.16	63,724.16	0
3-6-3-	Servicios de Creatividad, Pre - Producción y Producción de Publicidad, Excepto Internet	34,800.00	-16,827.00	17,973.00	17,973.00	17,973.00	0
3-6-6-	Servicios de Creación y Difusión de Contenido Exclusivamente a través de Internet	0	28,000.00	28,000.00	28,000.00	28,000.00	0
3-7-	Servicios de Traslado y Viáticos	170,749.00	-26,198.12	144,550.88	144,550.88	144,550.88	0
3-7-2-	Pasajes Terrestres	90,049.00	-32,502.34	57,546.66	57,546.66	57,546.66	0
3-7-5-	Viáticos en el País	72,700.00	1,496.84	74,196.84	74,196.84	74,196.84	0
3-7-9-	Otros Servicios de Traslado y Hospedaje	8,000.00	4,807.38	12,807.38	12,807.38	12,807.38	0
3-8-	Servicios Oficiales	269,040.06	758,851.80	1,027,891.86	1,027,891.86	1,015,866.00	0
3-8-1-	Gastos de Ceremonial	5,600.00	9,400.00	15,000.00	15,000.00	15,000.00	0
3-8-2-	Gastos de Orden Social y Cultural	140,091.00	704,438.11	844,529.11	844,529.11	832,623.94	0
3-8-2-1-	Gastos de Orden Social y Cultural	140,091.00	704,438.11	844,529.11	844,529.11	832,623.94	0
3-8-5-	Gastos de Representación	38,899.06	70,963.69	109,862.75	109,862.75	109,742.06	0
3-8-5-1-	Combustible	20,000.00	29,325.42	49,325.42	49,325.42	49,325.42	0
3-8-5-2-	Alimentos	2,000.00	23,550.88	25,550.88	25,550.88	25,522.70	0
3-8-5-3-	Hospedaje	0	3,403.52	3,403.52	3,403.52	3,403.52	0
3-8-5-4-	Peaje	16,899.06	14,683.87	31,582.93	31,582.93	31,490.42	0



Municipio de Tixtla de Guerrero, Guerrero
 Estado Análítico del Ejercicio del Presupuesto de Egresos
 Recursos Fiscales
 Clasificación por Objeto del Gasto (Capítulo y Concepto)
 01/Ene/2019 al 31/Dic/2019

Clave	Concepto	Aprobado	Ampliaciones/ (Reducciones)	Modificado	Devengado	Pagado	Subejercicio
3-8-7-	Gastos Originados por Días Festivos (Concentrar los Gastos por Tipo de Evento)	84,450.00	-25,950.00	58,500.00	58,500.00	58,500.00	0
3-9-	Otros Servicios Generales	52,934.48	1,717,306.44	1,770,240.92	1,770,240.92	1,764,754.60	0
3-9-1-	Servicios Funerarios y de Cementerios (Institucionales)	0	9,500.00	9,500.00	9,500.00	9,500.00	0
3-9-2-	Impuestos y Derechos	9,734.48	1,680,672.04	1,690,406.52	1,690,406.52	1,684,920.20	0
3-9-2-1-	SHCP - IVA - Impuesto al Valor Agregado	9,734.48	1,679,800.11	1,689,534.59	1,689,534.59	1,684,048.27	0
3-9-2-2-	SHCP - IEPS - Impuesto Especial sobre Producción y Servicio	0	822.68	822.68	822.68	822.68	0
3-9-2-6-	Impuesto Sobre Hospedaje (ISH)	0	49.25	49.25	49.25	49.25	0
3-9-4-	Sentencias y Resoluciones por Autoridad Competente	40,000.00	23,907.05	63,907.05	63,907.05	63,907.05	0
3-9-5-	Penas, Multas, Accesorios y Actualizaciones	0	5,957.00	5,957.00	5,957.00	5,957.00	0
3-9-8-	Impuestos sobre Nómina y Otros que se Deriven de una Relación Laboral	3,200.00	-2,729.65	470.35	470.35	470.35	0
4	Transferencias, Asignaciones, Subsidios y Otras Ayudas	737,920.62	1,707,106.89	2,445,027.51	2,445,027.51	2,440,661.27	0
4-4-	Ayudas Sociales	737,920.62	1,707,106.89	2,445,027.51	2,445,027.51	2,440,661.27	0
4-4-1-	Ayudas Sociales a Personas	688,520.62	1,576,728.50	2,265,249.12	2,265,249.12	2,265,179.19	0
4-4-1-1-	Ayuda para Medicamentos y Servicios Médicos	70,000.00	27,420.00	97,420.00	97,420.00	97,420.00	0
4-4-1-2-	Ayuda para Funerales	50,000.00	-35,300.00	14,700.00	14,700.00	14,700.00	0
4-4-1-3-	Ayuda para Despensas	70,000.00	377,408.50	447,408.50	447,408.50	447,408.50	0
4-4-1-4-	Ayuda para Transporte	38,600.00	-32,200.00	6,400.00	6,400.00	6,400.00	0
4-4-1-5-	Ayuda Diversa en Especie	0	22,958.98	22,958.98	22,958.98	22,958.98	0
4-4-1-6-	Ayuda para Traslado de Personas (Enfermos)	20,000.00	-11,850.00	8,150.00	8,150.00	8,150.00	0
4-4-1-7-	Ayuda Culturales y de Fomento Deportivo	133,220.62	320,957.79	454,178.41	454,178.41	454,108.48	0
4-4-1-9-	Otras Ayudas Sociales a Personas	306,700.00	907,333.23	1,214,033.23	1,214,033.23	1,214,033.23	0
4-4-3-	Ayudas Sociales a Instituciones de Enseñanza	49,400.00	130,378.39	179,778.39	179,778.39	175,482.08	0
5	Bienes Muebles, Inmuebles e Intangibles	203,609.23	282,418.05	486,027.28	486,027.28	486,027.28	0
5-1-	Mobiliario y Equipo de Administración	169,534.11	-108,748.08	60,786.03	60,786.03	60,786.03	0
5-1-5-	Equipo de Cómputo y Tecnologías de la Información	129,839.10	-69,053.07	60,786.03	60,786.03	60,786.03	0
5-1-9-	Otros Mobiliarios y Equipo de Administración	39,695.01	-39,695.01	0	0	0	0
5-2-	Mobiliario, Equipo Educativo y Recreativo	0	22,414.14	22,414.14	22,414.14	22,414.14	0
5-2-1-	Equipos y Aparatos Audiovisuales	0	22,414.14	22,414.14	22,414.14	22,414.14	0
5-3-	Equipo e Instrumental Médico y de Laboratorio	0	6,759.00	6,759.00	6,759.00	6,759.00	0
5-3-2-	Instrumental Médico y de Laboratorio	0	6,759.00	6,759.00	6,759.00	6,759.00	0
5-4-	Vehículos y Equipo de Transporte	0	377,992.99	377,992.99	377,992.99	377,992.99	0
5-4-1-	Vehículos y Equipo Terrestre	0	312,522.00	312,522.00	312,522.00	312,522.00	0
5-4-9-	Otros Equipos de Transporte	0	65,470.99	65,470.99	65,470.99	65,470.99	0
5-6-	Maquinaria, Otros Equipos y Herramienta	34,075.12	-16,000.00	18,075.12	18,075.12	18,075.12	0
5-6-5-	Equipo de Comunicación y Telecomunicación	18,075.12	0	18,075.12	18,075.12	18,075.12	0
5-6-6-	Equipos de Generación Eléctrica, Aparatos y Accesorios Eléctricos	16,000.00	-16,000.00	0	0	0	0
9	Deuda Pública	40,000.00	-40,000.00	0	0	0	0





Municipio de Tixtla de Guerrero, Guerrero
Estado Análítico del Ejercicio del Presupuesto de Egresos
Recursos Fiscales
Clasificación por Objeto del Gasto (Capítulo y Concepto)
01/Ene/2019 al 31/Dic/2019


Formato IP-6

Clave	Concepto	Aprobado	Ampliaciones/ (Reducciones)	Modificado	Devengado	Pagado	Subejercicio
9-9-	Adeudos de Ejercicios Fiscales Anteriores (ADEFAS)	40,000.00	-40,000.00	0	0	0	0
9-9-1-	Adeudos de Ejercicios Fiscales Anteriores (ADEFAS)	40,000.00	-40,000.00	0	0	0	0
Total del Gasto		7,117,550.71	7,783,772.51	14,901,323.22	14,901,323.22	14,664,792.61	0

Bajo protesta de decir verdad declaramos que los Estados Financieros y sus notas son razonablemente correctos, verídicos y son responsabilidad del emisor.

Auto: 

 **Auto: Lic. Enrique Alcazar Sosa**
 Presidente Municipal Constitucional
 M. Ayuntamiento Municipal
 Constitucional de Tixtla de
 Guerrero, Guerrero.
 Residencia Municipal
 2018-2021

 **Sindico Procurador**
 H. Ayuntamiento Municipal
 Constitucional de Tixtla de
 Guerrero, Guerrero.
 Sindicatura
 2018-2021

Vo.Bo: **Lic. Victor Hugo Romero Valencia**

 **Elaboró:**
 H. Ayuntamiento Municipal
 Constitucional de Tixtla de
 Guerrero, Guerrero.
 Tesorería Municipal
 2018-2021



Tesorero Municipal
 Ing. Ramon Molina Morales

 **Revisó:**
 H. Ayuntamiento Municipal
 Constitucional de Tixtla de
 Guerrero, Guerrero.
 Organismo de Control Interno
 2018-2021



Procurador del Organismo de Control Interno
 Prof. Carlos Aponte Blanco



Municipio de Tixtla de Guerrero, Guerrero
Estado Análítico del Ejercicio del Presupuesto de Egresos
Fondo de Aportaciones para la Infraestructura Social Municipal y de las Demarcaciones Territoriales del Distrito Federal (FISM-DF)
Clasificación por Objeto del Gasto (Capítulo y Concepto)
01/Ene/2019 al 31/Dic/2019

Clave	Concepto	Aprobado	Ampliaciones/ (Reducciones)	Modificado	Devengado	Pagado	Subejercicio
3	Servicios Generales	0	9,144,570.90	9,144,570.90	9,144,570.90	9,144,570.90	0
3-9-	Otros Servicios Generales	0	9,144,570.90	9,144,570.90	9,144,570.90	9,144,570.90	0
3-9-2-	Impuestos y Derechos	0	9,144,570.90	9,144,570.90	9,144,570.90	9,144,570.90	0
3-9-2-1-	SHCP - IVA - Impuesto al Valor Agregado	0	9,144,570.90	9,144,570.90	9,144,570.90	9,144,570.90	0
6	Inversión Publica	61,671,081.15	-3,176,447.89	58,494,633.26	58,494,633.26	58,494,633.26	0
6-1-	Obra Publica en Bienes de Dominio Público	43,671,081.15	11,902,289.62	55,573,370.77	55,573,370.77	55,573,370.77	0
6-1-1-	Edificación Habitacional	6,495,393.92	-4,081,600.82	2,413,793.10	2,413,793.10	2,413,793.10	0
6-1-1-1-	Programa de Vivienda Digna	6,495,393.92	-4,081,600.82	2,413,793.10	2,413,793.10	2,413,793.10	0
6-1-2-	Edificación no Habitacional	5,662,074.64	3,670,284.37	9,332,359.01	9,332,359.01	9,332,359.01	0
6-1-2-1-	Infraestructura Básica de Salud	0	787,598.96	787,598.96	787,598.96	787,598.96	0
6-1-2-1-1	Centros de Salud	0	787,598.96	787,598.96	787,598.96	787,598.96	0
6-1-2-2-	Infraestructura Básica Educativa	5,262,074.64	2,850,334.09	8,112,408.73	8,112,408.73	8,112,408.73	0
6-1-2-3-	Comedores Comunitarios	400,000.00	32,351.32	432,351.32	432,351.32	432,351.32	0
6-1-3-	Construcción de Obras para el Abastecimiento de Agua, Petróleo, Gas, Electricidad y Telecomunicaciones	7,325,567.16	7,372,488.83	14,698,055.99	14,698,055.99	14,698,055.99	0
6-1-3-1-	Agua Potable	7,325,567.16	7,372,488.83	14,698,055.99	14,698,055.99	14,698,055.99	0
6-1-4-	División de Terrenos y Construcción de Obras de Urbanización	3,548,523.32	4,732,521.89	8,281,045.21	8,281,045.21	8,281,045.21	0
6-1-4-1-	Mejoramiento del Entorno	3,548,523.32	4,732,521.89	8,281,045.21	8,281,045.21	8,281,045.21	0
6-1-5-	Construcción de Vías de Comunicación	12,767,272.38	-3,216,177.36	9,551,095.02	9,551,095.02	9,551,095.02	0
6-1-5-1-	Apertura de Vías de Comunicación	0	1,056,027.24	1,056,027.24	1,056,027.24	1,056,027.24	0
6-1-5-1-2	Apertura de Caminos Rurales	0	549,595.20	549,595.20	549,595.20	549,595.20	0
6-1-5-1-3	Apertura de Caminos Saca Cosechas	0	506,432.04	506,432.04	506,432.04	506,432.04	0
6-1-5-2-	Pavimentaciones	12,767,272.38	-4,943,307.81	7,823,964.57	7,823,964.57	7,823,964.57	0
6-1-5-3-	Puentes Vehiculares	0	671,103.21	671,103.21	671,103.21	671,103.21	0
6-1-6-	Otras Construcciones de Ingeniería Civil u Obra Pesada	7,032,249.73	2,932,461.86	9,964,711.59	9,964,711.59	9,964,711.59	0
6-1-6-1-	Alcantarillado	7,032,249.73	2,932,461.86	9,964,711.59	9,964,711.59	9,964,711.59	0
6-1-9-	Otras Obras Públicas en Bienes de Dominio Público no Consideradas	840,000.00	492,310.85	1,332,310.85	1,332,310.85	1,332,310.85	0
6-1-9-1-	Rehabilitación de Caminos Rurales	840,000.00	492,310.85	1,332,310.85	1,332,310.85	1,332,310.85	0
6-3-	Proyectos Productivos y Acciones de Fomento	18,000,000.00	-15,078,737.51	2,921,262.49	2,921,262.49	2,921,262.49	0
6-3-2-	Ejecución de Proyectos Productivos no Incluidos en Conceptos Anteriores de este Capítulo	18,000,000.00	-15,078,737.51	2,921,262.49	2,921,262.49	2,921,262.49	0
6-3-2-1-	Infraestructura Productiva Rural	15,000,000.00	-15,000,000.00	0	0	0	0
6-3-2-2-	Programa de Desarrollo Institucional Municipal (PRODIM)	1,200,000.00	-33,910.91	1,166,089.09	1,166,089.09	1,166,089.09	0
6-3-2-3-	Programa de Gastos Indirectos	1,800,000.00	-50,866.45	1,749,133.55	1,749,133.55	1,749,133.55	0
6-3-2-9-	Otros diferentes a los anteriores	0	6,039.85	6,039.85	6,039.85	6,039.85	0
6-3-2-9-1-	Otros diferentes a los anteriores	0	6,039.85	6,039.85	6,039.85	6,039.85	0
Total del Gasto		61,671,081.15	5,968,123.01	67,639,204.16	67,639,204.16	67,639,204.16	0

Bajo protesta de decir verdad declaramos que los Estados Financieros y sus notas son correctos, verídicos y son responsabilidad del emisor.

Autorizo: 
 H. Ayuntamiento Municipal
 Constitucional de Tixtla de Guerrero, Guerrero
 Lic. Erika Anbalaz Sosa
 Síndico Procurador
 Victor Hugo Romero Valencia
 Sindicatura
 2018-2021

Elaboro: 
 H. Ayuntamiento Municipal
 Constitucional de Tixtla de Guerrero, Guerrero
 Ing. Paul Molina Morales
 Tesorería Municipal
 2018-2021

H. Ayuntamiento Municipal
 Constitucional de Tixtla de Guerrero, Guerrero
 Prof. Juan Carlos Aponte Blanco
 Organismo de Control Interno
 2018-2021

Municipio de Tixtla de Guerrero, Guerrero
Estado Análítico del Ejercicio del Presupuesto de Egresos
Fondo de Aportaciones para el Fortalecimiento de los Municipios y Demarcaciones Territoriales del Distrito Federal (Fortamun-DF)
Clasificación por Objeto del Gasto (Capítulo y Concepto)
01/Ene/2019 al 31/Dic/2019

Clave	Concepto	Aprobado	Ampliaciones/ (Reducciones)	Modificado	Devengado	Pagado	Subejercicio
1	Servicios Personales	15,468,854.14	975,207.02	16,444,061.16	16,444,061.16	15,864,838.66	0
1-1-	Remuneraciones al Personal de Carácter Permanente	9,472,108.80	14,268.58	9,486,377.38	9,486,377.38	8,908,713.05	0
1-1-3-	Sueldo Base al Personal Permanente	9,472,108.80	14,268.58	9,486,377.38	9,486,377.38	8,908,713.05	0
1-3-	Remuneraciones Adicionales y Especiales	5,420,406.06	258,127.31	5,678,533.37	5,678,533.37	5,678,533.37	0
1-3-1-	Primas por Años de Servicios Efectivos Prestados (Prima por Antigüedad)	0	1,057.50	1,057.50	1,057.50	1,057.50	0
1-3-2-	Primas de Vacaciones, Dominical y Gratificación de Fin de Año	1,706,727.66	-29,870.88	1,676,856.78	1,676,856.78	1,676,856.78	0
1-3-2-1-	Aguinaldo (Gratificación de Fin de Año)	1,447,127.73	-25,477.80	1,421,649.93	1,421,649.93	1,421,649.93	0
1-3-2-2-	Prima Vacacional	259,599.93	-4,393.08	255,206.85	255,206.85	255,206.85	0
1-3-4-	Compensaciones	3,713,678.40	286,940.69	4,000,619.09	4,000,619.09	4,000,619.09	0
1-3-4-1-	Compensación Ordinaria	3,504,254.40	96,545.75	3,600,800.15	3,600,800.15	3,600,800.15	0
1-3-4-2-	Compensación Extraordinaria	209,424.00	190,394.94	399,818.94	399,818.94	399,818.94	0
1-4-	Seguridad Social	0	137,044.55	137,044.55	137,044.55	137,044.55	0
1-4-4-	Aportaciones para Seguros	0	137,044.55	137,044.55	137,044.55	137,044.55	0
1-4-4-1-	Seguro de Vida	0	137,044.55	137,044.55	137,044.55	137,044.55	0
1-5-	Otras Prestaciones Sociales y Económicas	298,120.88	608,484.98	906,605.86	906,605.86	905,047.69	0
1-5-2-	Indemnizaciones - Liquidaciones	0	337,500.00	337,500.00	337,500.00	337,500.00	0
1-5-4-	Prestaciones Contractuales	298,120.88	246,758.15	544,879.03	544,879.03	544,879.03	0
1-5-4-1-	Despensas	165,960.00	10,380.00	176,340.00	176,340.00	176,340.00	0
1-5-4-4-	Ayudas Diversas al Personal	0	6,691.03	6,691.03	6,691.03	6,691.03	0
1-5-4-4-2-	Ayuda para Funerales	0	6,691.03	6,691.03	6,691.03	6,691.03	0
1-5-4-5-	Otras Prestaciones Contractuales	132,160.88	229,687.12	361,848.00	361,848.00	361,848.00	0
1-5-4-5-2-	Bonos	94,000.00	203,400.00	297,400.00	297,400.00	297,400.00	0
1-5-4-5-3-	Subsidio al Empleo	8,060.88	-8,060.88	0	0	0	0
1-5-4-5-4-	Finiquitos	30,100.00	34,348.00	64,448.00	64,448.00	64,448.00	0
1-5-9-	Otras Prestaciones Sociales y Económicas	0	24,226.83	24,226.83	24,226.83	22,668.66	0
1-6-	Previsiones	43,018.40	-43,018.40	0	0	0	0
1-6-1-	Previsiones de Carácter Laboral, Económico y Seguridad Social	43,018.40	-43,018.40	0	0	0	0
1-7-	Pago de Estímulos a Servidores Públicos	235,200.00	300	235,500.00	235,500.00	235,500.00	0
1-7-1-	Estímulos	235,200.00	300	235,500.00	235,500.00	235,500.00	0
2	Materiales y Suministros	3,612,082.85	1,319,787.39	4,931,870.24	4,931,870.24	4,929,958.10	0
2-1-	Materiales de Administración, Emisión de Documentos y Artículos Oficiales	956,778.55	-825,269.15	131,509.40	131,509.40	131,409.14	0
2-1-1-	Materiales, Útiles y Equipos Menores de Oficina	379,400.00	-363,783.48	15,616.52	15,616.52	15,546.90	0
2-1-2-	Materiales y Útiles de Impresión y Reproducción	24,000.00	-4,272.24	19,727.76	19,727.76	19,727.76	0
2-1-4-	Materiales, Útiles y Equipos Menores de Tecnologías de la Información y Comunicaciones	279,580.55	-205,096.30	74,484.25	74,484.25	74,484.25	0
2-1-5-	Material Impreso e Información Digital	134,000.00	-120,500.00	13,500.00	13,500.00	13,500.00	0
2-1-6-	Material de Limpieza	127,798.00	-119,961.96	7,836.04	7,836.04	7,805.40	0
2-1-8-	Materiales para el Registro e Identificación de Bienes y Personas	12,000.00	-11,655.17	344.83	344.83	344.83	0
2-1-8-1-	Materiales para el Registro e Identificación de Bienes y Personas	12,000.00	-12,000.00	0	0	0	0
2-1-8-2-	Otros Materiales y Artículos	0	344.83	344.83	344.83	344.83	0
2-2-	Alimentos y Utensilios	47,979.00	-43,154.14	4,824.86	4,824.86	4,824.86	0
2-2-1-	Productos Alimenticios para Personas	47,979.00	-43,154.14	4,824.86	4,824.86	4,824.86	0
2-4-	Materiales y Artículos de Construcción y Reparación	90,500.00	741,419.81	831,919.81	831,919.81	830,107.93	0
2-4-2-	Cemento y Productos de Concreto	0	34.48	34.48	34.48	34.48	0
2-4-4-	Madera y Productos de Madera	0	758.47	758.47	758.47	758.47	0

Municipio de Tixtla de Guerrero, Guerrero
Estado Análítico del Ejercicio del Presupuesto de Egresos
Fondo de Aportaciones para el Fortalecimiento de los Municipios y Demarcaciones Territoriales del Distrito Federal (Fortamun-DF)
Clasificación por Objeto del Gasto (Capítulo y Concepto)
01/Ene/2019 al 31/Dic/2019



Clave	Concepto	Aprobado	Ampliaciones/ (Reducciones)	Modificado	Devengado	Pagado	Subejercicio
2-4-5-	Vidrio y Productos de Vidrio	0	5,797.90	5,797.90	5,797.90	5,797.90	0
2-4-6-	Material Eléctrico y Electrónico	2,000.00	727,731.79	729,731.79	729,731.79	729,731.79	0
2-4-7-	Artículos Metálicos para la Construcción	17,000.00	14,408.64	31,408.64	31,408.64	31,408.64	0
2-4-9-	Otros Materiales y Artículos de Construcción y Reparación	71,500.00	-7,311.47	64,188.53	64,188.53	62,376.65	0
2-5-	Productos Químicos, Farmacéuticos y de Laboratorio	98,000.00	-77,905.96	20,094.04	20,094.04	20,094.04	0
2-5-2-	Fertilizantes, Pesticidas y Otros Agroquímicos	30,000.00	-28,105.61	1,894.39	1,894.39	1,894.39	0
2-5-3-	Medicinas y Productos Farmacéuticos	38,000.00	-34,861.00	3,139.00	3,139.00	3,139.00	0
2-5-4-	Materiales, Accesorios y Suministros Médicos	30,000.00	-17,713.92	12,286.08	12,286.08	12,286.08	0
2-5-6-	Fibras Sintéticas, Hules, Plásticos y Derivados	0	524.57	524.57	524.57	524.57	0
2-5-9-	Otros Productos Químicos	0	2,250.00	2,250.00	2,250.00	2,250.00	0
2-6-	Combustibles, Lubricantes y Aditivos	1,475,948.50	1,542,375.62	3,018,324.12	3,018,324.12	3,018,324.12	0
2-6-1-	Combustibles, Lubricantes y Aditivos	1,475,948.50	1,542,375.62	3,018,324.12	3,018,324.12	3,018,324.12	0
2-7-	Vestuario, Blancos, Prendas de Protección y Artículos Deportivos	664,876.80	-214,631.91	450,244.89	450,244.89	450,244.89	0
2-7-1-	Vestuario y Uniformes	664,876.80	-214,890.51	449,986.29	449,986.29	449,986.29	0
2-7-2-	Prendas de Seguridad y Protección Personal	0	258.6	258.6	258.6	258.6	0
2-9-	Herramientas, Refacciones y Accesorios Menores	278,000.00	196,953.12	474,953.12	474,953.12	474,953.12	0
2-9-1-	Herramientas Menores	19,000.00	-5,983.27	13,016.73	13,016.73	13,016.73	0
2-9-2-	Refacciones y Accesorios Menores de Edificios	7,000.00	-5,568.46	1,431.54	1,431.54	1,431.54	0
2-9-4-	Refacciones y Accesorios Menores de Equipo de Cómputo y Tecnologías de la Información	2,000.00	-1,106.03	893.97	893.97	893.97	0
2-9-6-	Refacciones y Accesorios Menores de Equipo de Transporte	250,000.00	209,610.88	459,610.88	459,610.88	459,610.88	0
3	Servicios Generales	2,351,635.73	3,130,050.90	5,481,686.63	5,481,686.63	5,395,484.53	0
3-1-	Servicios Básicos	550,400.00	1,188,018.18	1,738,418.18	1,738,418.18	1,738,295.76	0
3-1-1-	Energía Eléctrica	527,284.00	1,196,234.38	1,723,518.38	1,723,518.38	1,723,518.38	0
3-1-1-1-	Energía Eléctrica Edificios Públicos y DAP	36,000.00	-21,003.05	14,996.95	14,996.95	14,996.95	0
3-1-1-2-	Energía Eléctrica Recaudada por CFE (DAP)	0	1,708,521.43	1,708,521.43	1,708,521.43	1,708,521.43	0
3-1-1-3-	Energía Eléctrica Pagada por Medio de Banco a CFE (DAP)	491,284.00	-491,284.00	0	0	0	0
3-1-4-	Telefonía Tradicional	23,116.00	-13,745.00	9,371.00	9,371.00	9,371.00	0
3-1-5-	Telefonía Celular	0	1,888.80	1,888.80	1,888.80	1,766.38	0
3-6-	Servicios de Telecomunicaciones y Satélites	0	3,640.00	3,640.00	3,640.00	3,640.00	0
3-3-	Servicios Profesionales, Científicos, Técnicos y Otros Servicios	1,095,000.00	-1,080,172.41	14,827.59	14,827.59	14,827.59	0
3-3-4-	Servicios de Capacitación	950,000.00	-950,000.00	0	0	0	0
3-3-5-	Servicios de Investigación Científica y Desarrollo	95,000.00	-95,000.00	0	0	0	0
3-3-6-	Servicios de Apoyo Administrativo, Traducción, Fotocopiado e Impresión	0	14,827.59	14,827.59	14,827.59	14,827.59	0
3-3-9-	Servicios Profesionales, Científicos y Técnicos Integrales	50,000.00	-50,000.00	0	0	0	0
3-4-	Servicios Financieros, Bancarios y Comerciales	32,316.00	-28,999.99	3,316.01	3,316.01	3,316.01	0
3-4-1-	Servicios Financieros y Bancarios	32,316.00	-28,999.99	3,316.01	3,316.01	3,316.01	0
3-5-	Servicios de Instalación, Reparación, Mantenimiento y Conservación	172,792.53	146,658.99	319,451.52	319,451.52	318,841.62	0
3-5-5-	Reparación y Mantenimiento de Equipo de Transporte	172,792.53	146,658.99	319,451.52	319,451.52	318,841.62	0
3-7-	Servicios de Traslado y Viáticos	52,500.00	-49,848.24	2,651.76	2,651.76	2,651.76	0
3-7-5-	Viáticos en el País	52,500.00	-51,306.90	1,193.10	1,193.10	1,193.10	0
3-7-9-	Otros Servicios de Traslado y Hospedaje	0	1,458.66	1,458.66	1,458.66	1,458.66	0
3-8-	Servicios Oficiales	100,000.00	-96,899.97	3,100.03	3,100.03	3,100.03	0
3-8-2-	Gastos de Orden Social y Cultural	100,000.00	-100,000.00	0	0	0	0
3-8-2-1-	Gastos de Orden Social y Cultural	100,000.00	-100,000.00	0	0	0	0
3-8-5-	Gastos de Representación	0	3,100.03	3,100.03	3,100.03	3,100.03	0





Municipio de Tixtla de Guerrero, Guerrero
Estado Análítico del Ejercicio del Presupuesto de Egresos
Fondo de Aportaciones para el Fortalecimiento de los Municipios y Demarcaciones Territoriales del Distrito Federal (Fortamun-DF)
Clasificación por Objeto del Gasto (Capítulo y Concepto)
01/Ene/2019 al 31/Dic/2019

Clave	Concepto	Aprobado	Ampliaciones/ (Reducciones)	Modificado	Devengado	Pagado	Subejercicio
3-8-5-4-	Peaje	0	3,100.03	3,100.03	3,100.03	3,100.03	0
3-9-	Otros Servicios Generales	348,627.20	3,051,294.34	3,399,921.54	3,399,921.54	3,314,451.76	0
3-9-2-	Impuestos y Derechos	300,000.00	1,029,001.04	1,329,001.04	1,329,001.04	1,329,001.04	0
3-9-2-1-	SHCP - IVA - Impuesto al Valor Agregado	0	945,913.04	945,913.04	945,913.04	945,913.04	0
3-9-2-3-	Aguas Nacionales	150,000.00	43,827.00	193,827.00	193,827.00	193,827.00	0
3-9-2-4-	Cuerpos Receptores de las Descargas de Agua	150,000.00	39,261.00	189,261.00	189,261.00	189,261.00	0
3-9-4-	Sentencias y Resoluciones por Autoridad Competente	0	1,430,000.00	1,430,000.00	1,430,000.00	1,430,000.00	0
3-9-5-	Penas, Multas, Accesorios y Actualizaciones	0	167,231.66	167,231.66	167,231.66	167,231.66	0
3-9-8-	Impuestos sobre Nómina y Otros que se Deriven de una Relación Laboral	48,627.20	425,061.64	473,688.84	473,688.84	388,219.06	0
5	Bienes Muebles, Inmuebles e Intangibles	3,787,209.80	-3,083,828.76	703,381.04	703,381.04	703,381.04	0
5-1-	Mobiliario y Equipo de Administración	291,001.50	-277,639.43	13,362.07	13,362.07	13,362.07	0
5-1-1-	Muebles de Oficina y Estantería	8,469.00	-8,469.00	0	0	0	0
5-1-5-	Equipo de Cómputo y Tecnologías de la Información	267,501.00	-254,138.93	13,362.07	13,362.07	13,362.07	0
5-1-9-	Otros Mobiliarios y Equipo de Administración	15,031.50	-15,031.50	0	0	0	0
5-2-	Mobiliario, Equipo Educativo y Recreativo	8,999.00	-1,671.41	7,327.59	7,327.59	7,327.59	0
5-2-1-	Equipos y Aparatos Audiovisuales	0	7,327.59	7,327.59	7,327.59	7,327.59	0
5-2-3-	Cámaras Fotográficas y de Video	8,999.00	-8,999.00	0	0	0	0
5-4-	Vehículos y Equipo de Transporte	2,605,744.00	-1,948,552.62	657,191.38	657,191.38	657,191.38	0
5-4-1-	Vehículos y Equipo Terrestre	2,605,744.00	-1,948,552.62	657,191.38	657,191.38	657,191.38	0
5-5-	Equipo de Defensa y Seguridad	836,465.30	-836,465.30	0	0	0	0
5-5-1-	Equipo de Defensa y Seguridad	836,465.30	-836,465.30	0	0	0	0
5-6-	Maquinaria, Otros Equipos y Herramienta	45,000.00	-19,500.00	25,500.00	25,500.00	25,500.00	0
5-6-5-	Equipo de Comunicación y Telecomunicación	45,000.00	-19,500.00	25,500.00	25,500.00	25,500.00	0
9	Deuda Publica	147,608.00	-147,608.00	0	0	0	0
9-9-	Adeudos de Ejercicios Fiscales Anteriores (ADEFAS)	147,608.00	-147,608.00	0	0	0	0
9-9-1-	Adeudos de Ejercicios Fiscales Anteriores (ADEFAS)	147,608.00	-147,608.00	0	0	0	0
Total del Gasto		25,367,390.52	2,193,608.55	27,560,999.07	27,560,999.07	26,893,662.33	0

Yo protesto de decir verdad declaramos que los Estados Financieros y sus notas son correctos, verídicos y son responsabilidad del emisor.

 Autorizo: 
 H. Ayuntamiento Municipal
 Presidencia Municipal Constitucional
 Lic. Erka Alcaraz Sosa
 Guerrero, Guerrero
 Presidencia Municipal
 2018-2021

 Vo.Bo: 
 H. Ayuntamiento Municipal
 Sindicatura
 Lic. Victor Hugo Romero Valencia
 Guerrero, Guerrero.
 Sindicatura
 2018-2021

 Elaboró: 
 H. Ayuntamiento Municipal
 Tesorería Municipal
 Ing. Paul Molina Morales
 Guerrero, Guerrero
 Tesorería Municipal
 2018-2021

 Revisó: 
 H. Ayuntamiento Municipal
 Constitución de Tixtla de Guerrero, Guerrero
 Prof. Juan Carlos Aponte Blanco
 Organismo de Control Interno
 2018-2021



Municipio de Tixtla de Guerrero, Guerrero
Estado Análítico del Ejercicio del Presupuesto de Egresos
Fondo de Aportación Estatal para la Infraestructura Social Municipal (FAEISM)
Clasificación por Objeto del Gasto (Capítulo y Concepto)
01/Ene/2019 al 31/Dic/2019

Formato IP-6

Clave	Concepto	Aprobado	Ampliaciones/ (Reducciones)	Modificado	Devengado	Pagado	Subejercicio
2	Materiales y Suministros	1,459,817.04	-235,740.13	1,224,076.91	1,224,076.91	1,224,076.91	0
2-1-	Materiales de Administración, Emisión de Documentos y Artículos Oficiales	482,009.25	-482,009.25	0	0	0	0
2-1-1-	Materiales, Útiles y Equipos Menores de Oficina	223,923.10	-223,923.10	0	0	0	0
2-1-2-	Materiales y Útiles de Impresión y Reproducción	68,220.00	-68,220.00	0	0	0	0
2-1-4-	Materiales, Útiles y Equipos Menores de Tecnologías de la Información y Comunicaciones	14,528.15	-14,528.15	0	0	0	0
2-1-5-	Material Impreso e Información Digital	12,678.00	-12,678.00	0	0	0	0
2-1-6-	Material de Limpieza	17,000.00	-17,000.00	0	0	0	0
2-1-7-	Materiales y Útiles de Enseñanza	14,550.00	-14,550.00	0	0	0	0
2-1-8-	Materiales para el Registro e Identificación de Bienes y Personas	131,110.00	-131,110.00	0	0	0	0
2-1-8-1-	Materiales para el Registro e Identificación de Bienes y Personas	43,810.00	-43,810.00	0	0	0	0
2-1-8-2-	Otros Materiales y Artículos	87,300.00	-87,300.00	0	0	0	0
2-2-	Alimentos y Utensilios	89,075.29	-89,075.29	0	0	0	0
2-2-1-	Productos Alimenticios para Personas	80,475.29	-80,475.29	0	0	0	0
2-2-3-	Utensilios para el Servicio de Alimentación	8,600.00	-8,600.00	0	0	0	0
2-4-	Materiales y Artículos de Construcción y Reparación	150,250.50	-139,756.94	10,493.56	10,493.56	10,493.56	0
2-4-4-	Madera y Productos de Madera	2,500.00	-2,500.00	0	0	0	0
2-4-6-	Material Eléctrico y Electrónico	88,578.00	-88,578.00	0	0	0	0
2-4-7-	Artículos Metálicos para la Construcción	12,172.50	-12,172.50	0	0	0	0
2-4-9-	Otros Materiales y Artículos de Construcción y Reparación	47,000.00	-36,506.44	10,493.56	10,493.56	10,493.56	0
2-5-	Productos Químicos, Farmacéuticos y de Laboratorio	299,085.00	-299,085.00	0	0	0	0
2-5-1-	Productos Químicos Básicos	50,000.00	-50,000.00	0	0	0	0
2-5-4-	Materiales, Accesorios y Suministros Médicos	248,085.00	-248,085.00	0	0	0	0
2-5-5-	Materiales, Accesorios y Suministros de Laboratorio	1,000.00	-1,000.00	0	0	0	0
2-6-	Combustibles, Lubricantes y Aditivos	298,378.00	915,205.35	1,213,583.35	1,213,583.35	1,213,583.35	0
2-6-1-	Combustibles, Lubricantes y Aditivos	298,378.00	915,205.35	1,213,583.35	1,213,583.35	1,213,583.35	0
2-7-	Vestuario, Blancos, Prendas de Protección y Artículos Deportivos	82,220.00	-82,220.00	0	0	0	0
2-7-3-	Artículos Deportivos	34,240.00	-34,240.00	0	0	0	0
2-7-4-	Productos Textiles	13,980.00	-13,980.00	0	0	0	0
2-7-5-	Blancos y Otros Productos Textiles, Excepto Prendas de Vestir	34,000.00	-34,000.00	0	0	0	0
2-9-	Herramientas, Refacciones y Accesorios Menores	58,799.00	-58,799.00	0	0	0	0
2-9-1-	Herramientas Menores	8,000.00	-8,000.00	0	0	0	0
2-9-4-	Refacciones y Accesorios Menores de Equipo de Computo y Tecnologías de la Información	5,799.00	-5,799.00	0	0	0	0
2-9-6-	Refacciones y Accesorios Menores de Equipo de Transporte	45,000.00	-45,000.00	0	0	0	0
3	Servicios Generales	1,294,423.58	-800,140.48	494,283.10	494,283.10	494,283.10	0
3-2-	Servicios de Arrendamiento	25,600.00	-25,600.00	0	0	0	0
3-2-3-	Arrendamiento de Mobiliario y Equipo de Administración, Educativo y Recreativo	20,600.00	-20,600.00	0	0	0	0
3-2-9-	Otros Arrendamientos	5,000.00	-5,000.00	0	0	0	0
3-3-	Servicios Profesionales, Científicos, Técnicos y Otros Servicios	373,000.00	-373,000.00	0	0	0	0
3-3-3-	Servicios de Consultoría Administrativa, Procesos, Técnica y en Tecnologías de la Información	106,000.00	-106,000.00	0	0	0	0



Municipio de Tixtla de Guerrero, Guerrero
Estado Analítico del Ejercicio del Presupuesto de Egresos
Fondo de Aportación Estatal para la Infraestructura Social Municipal (FAEISM)
Clasificación por Objeto del Gasto (Capítulo y Concepto)
01/Ene/2019 al 31/Dic/2019




Clave	Concepto	Aprobado	Ampliaciones/ (Reducciones)	Modificado	Devengado	Pagado	Subejercicio
3-3-6-	Servicios de Apoyo Administrativo, Traducción, Fotocopiado e Impresión	250,000.00	-250,000.00	0	0	0	0
3-3-9-	Servicios Profesionales, Científicos y Técnicos Integrales	17,000.00	-17,000.00	0	0	0	0
3-4-	Servicios Financieros, Bancarios y Comerciales	18,827.50	-18,822.50	5	5	5	0
3-4-1-	Servicios Financieros y Bancarios	3,827.50	-3,822.50	5	5	5	0
3-4-4-	Seguros de Responsabilidad Patrimonial y Fianzas	15,000.00	-15,000.00	0	0	0	0
3-5-	Servicios de Instalación, Reparación, Mantenimiento y Conservación	50,216.08	-50,216.08	0	0	0	0
3-5-1-	Conservación y Mantenimiento Menor de Inmuebles	2,160.00	-2,160.00	0	0	0	0
3-5-5-	Reparación y Mantenimiento de Equipo de Transporte	48,056.08	-48,056.08	0	0	0	0
3-6-	Servicios de Comunicación Social y Publicidad	3,600.00	-3,600.00	0	0	0	0
5-1-	Difusión por Radio, Televisión y Otros Medios de Mensajes sobre Programas y Actividades Gubernamentales	3,600.00	-3,600.00	0	0	0	0
3-6-1-5-	Otros Medios	3,600.00	-3,600.00	0	0	0	0
3-7-	Servicios de Traslado y Viáticos	29,970.00	-29,970.00	0	0	0	0
3-7-2-	Pasajes Terrestres	24,380.00	-24,380.00	0	0	0	0
3-7-5-	Viáticos en el País	5,590.00	-5,590.00	0	0	0	0
3-8-	Servicios Oficiales	715,210.00	-715,210.00	0	0	0	0
3-8-1-	Gastos de Ceremonial	2,360.00	-2,360.00	0	0	0	0
3-8-2-	Gastos de Orden Social y Cultural	285,200.00	-285,200.00	0	0	0	0
3-8-2-1-	Gastos de Orden Social y Cultural	285,200.00	-285,200.00	0	0	0	0
3-8-5-	Gastos de Representación	240,000.00	-240,000.00	0	0	0	0
3-8-5-1-	Combustible	120,000.00	-120,000.00	0	0	0	0
3-8-5-2-	Alimentos	61,000.00	-61,000.00	0	0	0	0
3-8-5-3-	Hospedaje	36,000.00	-36,000.00	0	0	0	0
3-8-5-4-	Peaje	23,000.00	-23,000.00	0	0	0	0
3-8-7-	Gastos Originados por Días Festivos (Concentrar los Gastos por Tipo de Evento)	187,650.00	-187,650.00	0	0	0	0
3-9-	Otros Servicios Generales	78,000.00	416,278.10	494,278.10	494,278.10	494,278.10	0
3-9-2-	Impuestos y Derechos	0	464,278.10	464,278.10	464,278.10	464,278.10	0
3-9-2-1-	SHCP - IVA - Impuesto al Valor Agregado	0	464,278.10	464,278.10	464,278.10	464,278.10	0
3-9-4-	Sentencias y Resoluciones por Autoridad Competente	78,000.00	-48,000.00	30,000.00	30,000.00	30,000.00	0
4	Transferencias, Asignaciones, Subsidios y Otras Ayudas	106,100.00	-106,100.00	0	0	0	0
4-4-	Ayudas Sociales	106,100.00	-106,100.00	0	0	0	0
4-4-1-	Ayudas Sociales a Personas	106,100.00	-106,100.00	0	0	0	0
4-4-1-7-	Ayuda Culturales y de Fomento Deportivo	105,300.00	-105,300.00	0	0	0	0
4-4-1-9-	Otras Ayudas Sociales a Personas	800	-800	0	0	0	0
5	Bienes Muebles, Inmuebles e Intangibles	151,625.00	-151,625.00	0	0	0	0
5-1-	Mobiliario y Equipo de Administración	86,625.00	-86,625.00	0	0	0	0
5-1-5-	Equipo de Cómputo y Tecnologías de la Información	86,625.00	-86,625.00	0	0	0	0
5-3-	Equipo e Instrumental Médico y de Laboratorio	65,000.00	-65,000.00	0	0	0	0
5-3-1-	Equipo Médico y de Laboratorio	65,000.00	-65,000.00	0	0	0	0
6	Inversión Pública	340,000.00	1,366,896.51	1,706,896.51	1,706,896.51	1,706,896.51	0
6-1-	Obra Pública en Bienes de Dominio Público	340,000.00	1,366,896.51	1,706,896.51	1,706,896.51	1,706,896.51	0
6-1-4-	División de Terrenos y Construcción de Obras de Urbanización	340,000.00	1,366,896.51	1,706,896.51	1,706,896.51	1,706,896.51	0



Municipio de Tixtla de Guerrero, Guerrero
Estado Análítico del Ejercicio del Presupuesto de Egresos
Fondo de Aportación Estatal para la Infraestructura Social Municipal (FAEISM)
Clasificación por Objeto del Gasto (Capítulo y Concepto)
01/Ene/2019 al 31/Dic/2019

Clave	Concepto	Aprobado	Ampliaciones/ (Reducciones)	Modificado	Devengado	Pagado	Subejercicio
6-1-4-1-	Mejoramiento del Entorno	340,000.00	1,366,896.51	1,706,896.51	1,706,896.51	1,706,896.51	0
Total del Gasto		3,351,965.62	73,290.90	3,425,256.52	3,425,256.52	3,425,256.52	0




Bajo protesta de decir verdad declaramos que los Estados Financieros y sus notas son razonablemente correctos, verídicos y son responsabilidad del emisor.

 Autorizó:   Vo.Bo:

H. Ayuntamiento Municipal
 Constitucional de Tixtla de
 Guerrero, Guerrero.
 Presidencia Municipal
 2018-2021

Sindico Procurador
 Lic. Victor Hugo Romero Valencia

H. Ayuntamiento Municipal
 Constitucional de Tixtla de
 Guerrero, Guerrero.
 Sindicatura
 2018-2021

 Elaboró:   Revisó:

H. Ayuntamiento Municipal
 Constitucional de Tixtla de
 Guerrero, Guerrero.
 Tesorería Municipal
 2018-2021

Tesoro Municipal
 Raúl Molina Morales

H. Ayuntamiento Municipal
 Constitucional de Tixtla de
 Guerrero, Guerrero.
 Organismo de Planeación y Control Interno
 Carlos Aponte Blanco
 2018-2021