




**Municipio de Tixtla de Guerrero,  
Guerrero.**

**Integración de Cuenta Pública  
Ejercicio Fiscal 2021**

**4.3.1.**

Estado Analítico de Ingresos del que se derive la presentación en su clasificación económica por rubro de ingresos y por fuente de financiamiento, incluyendo los ingresos excedentes generados.

**Formato IP-1.**



*"tierra de hombres y mujeres ilustres"*

Rubro de Ingresos	Ingreso						Diferencia
	Estimado	Ampliación y Reducciones	Modificado	Devengado	Recaudado		
Ingresos Derivados de Financiamientos	0	0	0	0	0	0	0
Endeudamiento Interno	0	0	0	0	0	0	0
Endeudamiento Externo	0	0	0	0	0	0	0
Financiamiento Interno	0	0	0	0	0	0	0
Impuestos	2,338,330.00	6,161,420.55	8,499,750.55	8,499,750.55	4,674,542.17	2,336,212.17	
Impuestos sobre los Ingresos	4,782.00	-4,782.00	0	0	0	-4,782.00	
Impuestos sobre el Patrimonio	1,102,924.00	4,180,493.79	5,283,417.79	5,283,417.79	2,340,571.41	1,237,647.41	
Impuestos sobre la Producción, el Consumo y las Transacciones	584,789.00	553,378.77	1,138,167.77	1,138,167.77	1,138,167.77	553,378.77	
Impuestos al Comercio Exterior	0	0	0	0	0	0	0
Impuestos sobre Nóminas y Asimilables	0	0	0	0	0	0	0
Impuestos Ecológicos	0	0	0	0	0	0	0
Accesorios de Impuestos	129,394.00	374,520.47	503,914.47	503,914.47	503,914.47	374,520.47	
Otros Impuestos	516,441.00	1,057,809.52	1,574,250.52	1,574,250.52	691,888.52	175,447.52	
Impuestos no comprendidos en la Ley de Ingresos vigente, causadas en ejercicios fiscales anteriores pendientes de liquidación o pago	0	0	0	0	0	0	0
Cuotas y Aportaciones de Seguridad Social	0	0	0	0	0	0	0
Aportaciones para Fondos de Vivienda	0	0	0	0	0	0	0
Cuotas para la Seguridad Social	0	0	0	0	0	0	0
Cuotas de Ahorro para el Retiro	0	0	0	0	0	0	0
Otras Cuotas y Aportaciones para la Seguridad Social	0	0	0	0	0	0	0
Accesorios de Cuotas y Aportaciones de Seguridad Social	0	0	0	0	0	0	0
Contribuciones de Mejoras	0	0	0	0	0	0	0
Contribuciones de Mejoras por Obras Públicas	0	0	0	0	0	0	0
Contribuciones de Mejoras no comprendidas en la Ley de Ingresos vigente, causadas en ejercicios fiscales anteriores pendientes de liquidación o pago	0	0	0	0	0	0	0
Derechos	11,179,553.00	1,188,097.30	12,367,650.30	12,367,650.30	11,057,506.86	-122,046.14	
Derechos por el uso, goce, aprovechamiento o explotación de Bienes de Dominio Público	185,965.00	272,403.23	458,368.23	458,368.23	458,368.23	272,403.23	
Derechos a los Hidrocarburos (Derogado)	0	0	0	0	0	0	0
Derechos por Prestación de Servicios	10,068,473.00	-443,270.16	9,625,202.84	9,625,202.84	8,326,557.88	-1,741,915.12	
Otros Derechos	895,233.00	1,112,648.30	2,007,881.30	2,007,881.30	1,996,382.82	1,101,149.82	
Accesorios de Derechos	29,882.00	246,315.93	276,197.93	276,197.93	276,197.93	246,315.93	
Derechos no comprendidos en la Ley de Ingresos vigente, causadas en ejercicios fiscales anteriores pendientes de liquidación o pago	0	0	0	0	0	0	0
Productos	1,506,545.00	-491,759.73	1,014,785.27	1,014,785.27	1,014,785.27	-491,759.73	
Productos	1,506,545.00	-491,759.73	1,014,785.27	1,014,785.27	1,014,785.27	-491,759.73	
Productos por Intereses Financieros	0	34,981.01	34,981.01	34,981.01	34,981.01	34,981.01	
Productos por Ingresos Extraordinarios	0	0	0	0	0	0	0
Otros Productos	1,506,545.00	-526,740.74	979,804.26	979,804.26	979,804.26	-526,740.74	
Productos de Capital (Derogado)	0	0	0	0	0	0	0
Productos no Comprendidos en la Ley de Ingresos vigente, causadas en ejercicios fiscales anteriores pendientes de liquidación o pago	0	0	0	0	0	0	0
Aprovechamientos	509,817.00	9,252,748.83	9,792,665.83	9,792,665.83	9,374,065.83	8,864,148.83	

Rubro de Ingresos	Ingreso					Diferencia
	Estimado	Ampliación y Reducciones	Modificado	Devengado	Recaudado	
Aprovechamientos	0	9,318,007.44	9,318,007.44	9,318,007.44	8,899,407.44	8,899,407.44
Incentivos por adhesión al Sistema Nacional de Coordinación Fiscal	0	9,110,779.94	9,110,779.94	9,110,779.94	8,692,179.94	8,692,179.94
Aprovechamientos Provenientes de Obras Publicas	0	0	0	0	0	0
Aprovechamientos por Participaciones derivadas de la Aplicación de Leyes	0	0	0	0	0	0
Aprovechamientos por Aportaciones	0	0	0	0	0	0
Aprovechamientos por Cooperaciones	0	0	0	0	0	0
Otros Aprovechamientos	0	207,227.50	207,227.50	207,227.50	207,227.50	207,227.50
Aprovechamientos Patrimoniales	0	0	0	0	0	0
Productos de Capital por Venta de Inmuebles	0	0	0	0	0	0
Productos de Capital por Venta de Terrenos	0	0	0	0	0	0
Productos de Capital por Venta de Edificios	0	0	0	0	0	0
Productos de Capital por Venta de Bienes Muebles	0	0	0	0	0	0
Productos de Capital por Venta de Mobiliario y Equipo de Administración	0	0	0	0	0	0
Productos de Capital por Venta de Mobiliario y Equipo Educativo y Recreativo	0	0	0	0	0	0
Productos de Capital por Venta de Equipo Instrumental, Medico y Laboratorio	0	0	0	0	0	0
Productos de Capital por Venta de Equipo de Transporte	0	0	0	0	0	0
Productos de Capital por Venta de Equipo de Defensa y Seguridad	0	0	0	0	0	0
Productos de Capital por Venta de Maquinaria, Otros Equipos y Herramientas	0	0	0	0	0	0
Productos de Capital por Venta de Colecciones, Obras de Arte y Objetos Valiosos	0	0	0	0	0	0
Productos de Capital por Venta de Activos Biológicos	0	0	0	0	0	0
Productos de Capital por Venta de Otros Bienes Muebles	0	0	0	0	0	0
Productos de Capital por Venta de Activos Intangibles	0	0	0	0	0	0
Productos de Tipo Corriente Venta de Bienes Muebles no sujetos a Inventarios	0	0	0	0	0	0
Accesorios de Aprovechamientos	509,917.00	-35,258.61	474,658.39	474,658.39	474,658.39	-35,258.61
Deudores Fiscales por Cobrar en Parcialidades	0	0	0	0	0	0
Deudores por cobrar con Resolución Judicial Fiscal	0	0	0	0	0	0
Deudores Morosos por cobrar Incumplimiento Fiscal	0	0	0	0	0	0
Multas y Recargos	509,917.00	-35,258.61	474,658.39	474,658.39	474,658.39	-35,258.61
Indemnización	0	0	0	0	0	0
Reintegros	0	0	0	0	0	0
Otros Aprovechamientos por Cobrar	0	0	0	0	0	0
Aprovechamientos no Comprendidos en la Ley de Ingresos vigente, causadas en ejercicios fiscales anteriores pendientes de liquidación o pago	0	0	0	0	0	0
Ingresos por ventas de Bienes, Prestación de Servicios y Otros Ingresos	0	8,578.08	8,578.08	8,578.08	6,148.32	6,148.32
Ingresos por venta de Bienes y Prestación de Servicios de Instituciones Públicas de Seguridad Social	0	0	0	0	0	0
Ingresos por venta de Bienes y Prestación de Servicios de Empresas Productivas del Estado	0	0	0	0	0	0

Rubro de Ingresos	Ingreso					Diferencia
	Estimado	Ampliación y Reducciones	Modificado	Devengado	Recaudado	
Ingresos por venta de Bienes y Prestación de Servicios de Entidades Paraestatales y Fideicomisos No Empresariales y No Financieras	0	8,578.08	8,578.08	8,578.08	6,148.32	6,148.32
Ingresos por venta de Bienes y Prestación de Servicios de Entidades Paraestatales Empresariales no Financieras con Participación Estatal Mayoritaria	0	0	0	0	0	0
Ingresos por venta de Bienes y Prestación de Servicios de Entidades Paraestatales Empresariales Financieras Monetarias con Participación Estatal Mayoritaria	0	0	0	0	0	0
Ingresos por venta de Bienes y Prestación de Servicios de Entidades Paraestatales Empresariales Financieras no Monetarias con Participación Estatal Mayoritaria	0	0	0	0	0	0
Ingresos por venta de Bienes y Prestación de Servicios de Fideicomisos Financieros Públicos con Participación Estatal Mayoritaria	0	0	0	0	0	0
Ingresos por venta de Bienes y Prestación de Servicios de los Poderes Legislativo y Judicial, y de los Órganos Autónomos	0	0	0	0	0	0
Otros Ingresos	0	0	0	0	0	0
Participaciones, Aportaciones, Convenios, Incentivos Derivados de la Colaboración Fiscal y Fondos Distintos de Aportaciones	157,632,286.00	19,169,905.56	176,802,191.56	176,802,191.56	176,802,191.56	19,169,905.56
Participaciones	53,143,734.00	20,424,846.56	73,568,580.56	73,568,580.56	73,568,580.56	20,424,846.56
Aportaciones	104,488,552.00	-1,254,941.00	103,233,611.00	103,233,611.00	103,233,611.00	-1,254,941.00
Convenios	0	0	0	0	0	0
Incentivos Derivados de la Colaboración Fiscal	0	0	0	0	0	0
Fondos Distintos de Aportaciones	0	0	0	0	0	0
Transferencias, Asignaciones, Subsidios y Subvenciones, y Pensiones y Jubilaciones	0	0.15	0.15	0.15	0.15	0.15
Transferencias y Asignaciones	0	0.15	0.15	0.15	0.15	0.15
Transferencias al Resto del Sector Público (Derogado)	0	0	0	0	0	0
Subsidios y Subvenciones	0	0	0	0	0	0
Ayudas Sociales (Derogado)	0	0	0	0	0	0
Pensiones y Jubilaciones	0	0	0	0	0	0
Transferencias a Fideicomisos, Mandatos y Análogos (Derogado)	0	0	0	0	0	0
Transferencias del Fondo Mexicano del Petróleo para la Estabilización y el Desarrollo	0	0	0	0	0	0
<b>Total</b>	<b>173,166,631.00</b>	<b>35,318,990.74</b>	<b>208,485,621.74</b>	<b>208,485,621.74</b>	<b>202,929,240.16</b>	<b>29,762,609.16</b>
<b>Ingresos Excedentes</b>						


Rubro de Ingresos	Ingreso					Diferencia
	Estimado	Ampliación y Reducciones	Modificado	Devengado	Recaudado	
<b>Recursos Fiscales</b>						
Ingresos Derivados de Financiamientos	0	0	0	0	0	0
Endeudamiento Interno	0	0	0	0	0	0
Endeudamiento Externo	0	0	0	0	0	0




Rubro de Ingresos	Ingreso					Diferencia
	Estimado	Ampliación y Reducciones	Modificado	Devengado	Recaudado	
Financiamiento Intemo	0	0	0	0	0	0
Impuestos	2,338,330.00	6,161,420.55	8,499,750.55	8,499,750.55	4,674,542.17	2,336,212.17
Impuestos sobre los Ingresos	4,782.00	-4,782.00	0	0	0	-4,782.00
Impuestos sobre el Patrimonio	1,102,924.00	4,180,493.79	5,283,417.79	5,283,417.79	2,340,571.41	1,237,647.41
Impuestos sobre la Producción, el Consumo y las Transacciones	584,789.00	553,378.77	1,138,167.77	1,138,167.77	1,138,167.77	553,378.77
Impuestos al Comercio Exterior	0	0	0	0	0	0
Impuestos sobre Nóminas y Asimilables	0	0	0	0	0	0
Impuestos Ecológicos	0	0	0	0	0	0
Accesorios de Impuestos	129,394.00	374,520.47	503,914.47	503,914.47	503,914.47	374,520.47
Otros Impuestos	516,441.00	1,057,809.52	1,574,250.52	1,574,250.52	691,888.52	175,447.52
Impuestos no comprendidos en la Ley de Ingresos vigente, causadas en ejercicios fiscales anteriores pendientes de liquidación o pago	0	0	0	0	0	0
Cuotas y Aportaciones de Seguridad Social	0	0	0	0	0	0
Aportaciones para Fondos de Vivienda	0	0	0	0	0	0
Cuotas para la Seguridad Social	0	0	0	0	0	0
Cuotas de Ahorro para el Retiro	0	0	0	0	0	0
Otras Cuotas y Aportaciones para la Seguridad Social	0	0	0	0	0	0
Accesorios de Cuotas y Aportaciones de Seguridad Social	0	0	0	0	0	0
Contribuciones de Mejoras	0	0	0	0	0	0
Contribuciones de Mejoras por Obras Públicas	0	0	0	0	0	0
Contribuciones de Mejoras no comprendidas en la Ley de Ingresos vigente, causadas en ejercicios fiscales anteriores pendientes de liquidación o pago	0	0	0	0	0	0
Derechos	11,179,553.00	1,188,097.30	12,367,650.30	12,367,650.30	11,057,506.86	-122,046.14
Derechos por el uso, goce, aprovechamiento o explotación de Bienes de Dominio Público	185,965.00	272,403.23	458,368.23	458,368.23	458,368.23	272,403.23
Derechos a los Hidrocarburos (Derogado)	0	0	0	0	0	0
Derechos por Prestación de Servicios	10,068,473.00	-443,270.16	9,625,202.84	9,625,202.84	8,326,557.88	-1,741,915.12
Otros Derechos	895,233.00	1,112,648.30	2,007,881.30	2,007,881.30	1,996,382.82	1,101,149.82
Accesorios de Derechos	29,882.00	246,315.93	276,197.93	276,197.93	276,197.93	246,315.93
Derechos no comprendidos en la Ley de Ingresos vigente, causadas en ejercicios fiscales anteriores pendientes de liquidación o pago	0	0	0	0	0	0
Productos	1,506,545.00	-521,347.34	985,197.66	985,197.66	985,197.66	-521,347.34
Productos	1,506,545.00	-521,347.34	985,197.66	985,197.66	985,197.66	-521,347.34
Productos por Intereses Financieros	0	5,393.40	5,393.40	5,393.40	5,393.40	5,393.40
Productos por Ingresos Extraordinarios	0	0	0	0	0	0
Otros Productos	1,506,545.00	-526,740.74	979,804.26	979,804.26	979,804.26	-526,740.74
Productos de Capital (Derogado)	0	0	0	0	0	0
Productos no Comprendidos en la Ley de Ingresos vigente, causadas en ejercicios fiscales anteriores pendientes de liquidación o pago	0	0	0	0	0	0
Aprovechamientos	509,917.00	612,919.89	1,122,836.89	1,122,836.89	1,122,836.89	612,919.89
Aprovechamientos	0	648,178.50	648,178.50	648,178.50	648,178.50	648,178.50
Incentivos por adhesión al Sistema Nacional de Coordinación Fiscal	0	440,951.00	440,951.00	440,951.00	440,951.00	440,951.00
Aprovechamientos Provenientes de Obras Publicas	0	0	0	0	0	0
Aprovechamientos por Participaciones derivadas de la Aplicación de Leyes	0	0	0	0	0	0
Aprovechamientos por Aportaciones	0	0	0	0	0	0



Municipio de Tixtla de Guerrero, Guerrero  
Estado Analítico de Ingresos  
Del 01 de Enero 2021 al 31 de Diciembre 2021




Rubro de Ingresos	Ingreso					
	Estimado	Ampliación y Reducciones	Modificado	Devengado	Recaudado	Diferencia
Aprovechamientos por Cooperaciones	0	0	0	0	0	0
Otros Aprovechamientos	0	207,227.50	207,227.50	207,227.50	207,227.50	207,227.50
Aprovechamientos Patrimoniales	0	0	0	0	0	0
Productos de Capital por Venta de Inmuebles	0	0	0	0	0	0
Productos de Capital por Venta de Terrenos	0	0	0	0	0	0
Productos de Capital por Venta de Edificios	0	0	0	0	0	0
Productos de Capital por Venta de Bienes Muebles	0	0	0	0	0	0
Productos de Capital por Venta de Mobiliario y Equipo de Administración	0	0	0	0	0	0
Productos de Capital por Venta de Mobiliario y Equipo Educativo y Recreativo	0	0	0	0	0	0
Productos de Capital por Venta de Equipo Instrumental, Medico y Laboratorio	0	0	0	0	0	0
Productos de Capital por Venta de Equipo de Transporte	0	0	0	0	0	0
Productos de Capital por Venta de Equipo de Defensa y Seguridad	0	0	0	0	0	0
Productos de Capital por Venta de Maquinaria, Otros Equipos y Herramientas	0	0	0	0	0	0
Productos de Capital por Venta de Colecciones, Obras de Arte y Objetos Valiosos	0	0	0	0	0	0
Productos de Capital por Venta de Activos Biológicos	0	0	0	0	0	0
Productos de Capital por Venta de Otros Bienes Muebles	0	0	0	0	0	0
Productos de Capital por Venta de Activos Intangibles	0	0	0	0	0	0
Productos de Tipo Corriente Venta de Bienes Muebles no sujetos a Inventarios	0	0	0	0	0	0
Acosorios de Aprovechamientos	509,917.00	-35,258.61	474,658.39	474,658.39	474,658.39	-35,258.61
Deudores Fiscales por Cobrar en Parcialidades	0	0	0	0	0	0
Deudores por cobrar con Resolución Judicial Fiscal	0	0	0	0	0	0
Deudores Morosos por cobrar Incumplimiento Fiscal	0	0	0	0	0	0
Multas y Recargos	509,917.00	-35,258.61	474,658.39	474,658.39	474,658.39	-35,258.61
Indemnización	0	0	0	0	0	0
Reintegros	0	0	0	0	0	0
Otros Aprovechamientos por Cobrar	0	0	0	0	0	0
Aprovechamientos no Comprendidos en la Ley de Ingresos vigente, causadas en ejercicios fiscales anteriores pendientes de liquidación o pago	0	0	0	0	0	0
Ingresos por ventas de Bienes, Prestación de Servicios y Otros Ingresos	0	8,578.08	8,578.08	8,578.08	6,148.32	6,148.32
Ingresos por venta de Bienes y Prestación de Servicios de Instituciones Públicas de Seguridad Social	0	0	0	0	0	0
Ingresos por venta de Bienes y Prestación de Servicios de Empresas Productivas del Estado	0	0	0	0	0	0
Ingresos por venta de Bienes y Prestación de Servicios de Entidades Paraestatales y Fideicomisos No Empresariales y No Financieras	0	8,578.08	8,578.08	8,578.08	6,148.32	6,148.32
Ingresos por venta de Bienes y Prestación de Servicios de Entidades Paraestatales Empresariales no Financieras con Participación Estatal Mayoritaria	0	0	0	0	0	0
Ingresos por venta de Bienes y Prestación de Servicios de Entidades Paraestatales Empresariales Financieras Monetarias con Participación Estatal Mayoritaria	0	0	0	0	0	0
Ingresos por venta de Bienes y Prestación de Servicios de Entidades Paraestatales Empresariales Financieras no Monetarias con Participación Estatal Mayoritaria	0	0	0	0	0	0


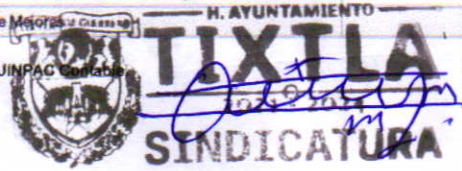




Municipio de Tixtla de Guerrero, Guerrero  
Estado Analítico de Ingresos  
Del 01 de Enero 2021 al 31 de Diciembre 2021



Rubro de Ingresos	Ingreso					
	Estimado	Ampliación y Reducciones	Modificado	Devengado	Recaudado	Diferencia
Ingresos por venta de Bienes y Prestación de Servicios de Fideicomisos Financieros Públicos con Participación Estatal Mayoritaria	0	0	0	0	0	0
Ingresos por venta de Bienes y Prestación de Servicios de los Poderes Legislativo y Judicial, y de los Órganos Autónomos	0	0	0	0	0	0
Otros Ingresos	0	0	0	0	0	0
Participaciones, Aportaciones, Convenios, Incentivos Derivados de la Colaboración Fiscal y Fondos Distintos de Aportaciones	0	0	0	0	0	0
Participaciones	0	0	0	0	0	0
Aportaciones	0	0	0	0	0	0
Convenios	0	0	0	0	0	0
Incentivos Derivados de la Colaboración Fiscal	0	0	0	0	0	0
Fondos Distintos de Aportaciones	0	0	0	0	0	0
Transferencias, Asignaciones, Subsidios y Subvenciones, y Pensiones y Jubilaciones	0	0	0	0	0	0
Transferencias y Asignaciones	0	0	0	0	0	0
Transferencias al Resto del Sector Público (Derogado)	0	0	0	0	0	0
Subsidios y Subvenciones	0	0	0	0	0	0
Ayudas Sociales (Derogado)	0	0	0	0	0	0
Pensiones y Jubilaciones	0	0	0	0	0	0
Transferencias a Fideicomisos, Mandatos y Análogos (Derogado)	0	0	0	0	0	0
Transferencias del Fondo Mexicano del Petróleo para la Estabilización y el Desarrollo	0	0	0	0	0	0
<b>Financiamientos Internos (Acreedores Nacionales)</b>						
Ingresos Derivados de Financiamientos	0	0	0	0	0	0
Endeudamiento Interno	0	0	0	0	0	0
Endeudamiento Externo	0	0	0	0	0	0
Financiamiento Interno	0	0	0	0	0	0
Impuestos	0	0	0	0	0	0
Impuestos sobre los Ingresos	0	0	0	0	0	0
Impuestos sobre el Patrimonio	0	0	0	0	0	0
Impuestos sobre la Producción, el Consumo y las Transacciones	0	0	0	0	0	0
Impuestos al Comercio Exterior	0	0	0	0	0	0
Impuestos sobre Nóminas y Asimilables	0	0	0	0	0	0
Impuestos Ecológicos	0	0	0	0	0	0
Accesorios de Impuestos	0	0	0	0	0	0
Otros Impuestos	0	0	0	0	0	0
Impuestos no comprendidos en la Ley de Ingresos vigente, causadas en ejercicios fiscales anteriores pendientes de liquidación o pago	0	0	0	0	0	0
Cuotas y Aportaciones de Seguridad Social	0	0	0	0	0	0
Aportaciones para Fondos de Vivienda	0	0	0	0	0	0
Cuotas para la Seguridad Social	0	0	0	0	0	0
Cuotas de Ahorro para el Retiro	0	0	0	0	0	0
Otras Cuotas y Aportaciones para la Seguridad Social	0	0	0	0	0	0
Accesorios de Cuotas y Aportaciones de Seguridad Social	0	0	0	0	0	0
Contribuciones de Mejoras y Obras	0	0	0	0	0	0



Rubro de Ingresos	Ingreso						Diferencia
	Estimado	Ampliación y Reducciones	Modificado	Devengado	Recaudado		
Contribuciones de Mejoras por Obras Públicas	0	0	0	0	0	0	
Contribuciones de Mejoras no comprendidas en la Ley de Ingresos vigente, causadas en ejercicios fiscales anteriores pendientes de liquidación o pago	0	0	0	0	0	0	
Derechos	0	0	0	0	0	0	
Derechos por el uso, goce, aprovechamiento o explotación de Bienes de Dominio Público	0	0	0	0	0	0	
Derechos a los Hidrocarburos (Derogado)	0	0	0	0	0	0	
Derechos por Prestación de Servicios	0	0	0	0	0	0	
Otros Derechos	0	0	0	0	0	0	
Accesorios de Derechos	0	0	0	0	0	0	
Derechos no comprendidos en la Ley de Ingresos vigente, causadas en ejercicios fiscales anteriores pendientes de liquidación o pago	0	0	0	0	0	0	
Productos	0	0	0	0	0	0	
Productos	0	0	0	0	0	0	
Productos por Intereses Financieros	0	0	0	0	0	0	
Productos por Ingresos Extraordinarios	0	0	0	0	0	0	
Otros Productos	0	0	0	0	0	0	
Productos de Capital (Derogado)	0	0	0	0	0	0	
Productos no Comprendidos en la Ley de Ingresos vigente, causadas en ejercicios fiscales anteriores pendientes de liquidación o pago	0	0	0	0	0	0	
Aprovechamientos	0	0	0	0	0	0	
Aprovechamientos	0	0	0	0	0	0	
Incentivos por adhesión al Sistema Nacional de Coordinación Fiscal	0	0	0	0	0	0	
Aprovechamientos Provenientes de Obras Publicas	0	0	0	0	0	0	
Aprovechamientos por Participaciones derivadas de la Aplicación de Leyes	0	0	0	0	0	0	
Aprovechamientos por Aportaciones	0	0	0	0	0	0	
Aprovechamientos por Cooperaciones	0	0	0	0	0	0	
Otros Aprovechamientos	0	0	0	0	0	0	
Aprovechamientos Patrimoniales	0	0	0	0	0	0	
Productos de Capital por Venta de Inmuebles	0	0	0	0	0	0	
Productos de Capital por Venta de Terrenos	0	0	0	0	0	0	
Productos de Capital por Venta de Edificios	0	0	0	0	0	0	
Productos de Capital por Venta de Bienes Muebles	0	0	0	0	0	0	
Productos de Capital por Venta de Mobiliario y Equipo de Administración	0	0	0	0	0	0	
Productos de Capital por Venta de Mobiliario y Equipo Educativo y Recreativo	0	0	0	0	0	0	
Productos de Capital por Venta de Equipo Instrumental, Medico y Laboratorio	0	0	0	0	0	0	
Productos de Capital por Venta de Equipo de Transporte	0	0	0	0	0	0	
Productos de Capital por Venta de Equipo de Defensa y Seguridad	0	0	0	0	0	0	
Productos de Capital por Venta de Maquinaria, Otros Equipos y Herramientas	0	0	0	0	0	0	
Productos de Capital por Venta de Colecciones, Obras de Arte y Objetos Valiosos	0	0	0	0	0	0	
Productos de Capital por Venta de Activos Biológicos	0	0	0	0	0	0	







Municipio de Tixtla de Guerrero, Guerrero  
Estado Analítico de Ingresos  
Del 01 de Enero 2021 al 31 de Diciembre 2021




Rubro de Ingresos	Ingreso					
	Estimado	Ampliación y Reducciones	Modificado	Devengado	Recaudado	Diferencia
Productos de Capital por Venta de Otros Bienes Muebles	0	0	0	0	0	0
Productos de Capital por Venta de Activos Intangibles	0	0	0	0	0	0
Productos de Tipo Corriente Venta de Bienes Muebles no sujetos a Inventarios	0	0	0	0	0	0
Accesorios de Aprovechamientos	0	0	0	0	0	0
Deudores Fiscales por Cobrar en Parcialidades	0	0	0	0	0	0
Deudores por cobrar con Resolución Judicial Fiscal	0	0	0	0	0	0
Deudores Morosos por cobrar Incumplimiento Fiscal	0	0	0	0	0	0
Multas y Recargos	0	0	0	0	0	0
Indemnización	0	0	0	0	0	0
Reintegros	0	0	0	0	0	0
Otros Aprovechamientos por Cobrar	0	0	0	0	0	0
Aprovechamientos no Comprendidos en la Ley de Ingresos vigente, causadas en ejercicios fiscales anteriores pendientes de liquidación o pago	0	0	0	0	0	0
Ingresos por ventas de Bienes, Prestación de Servicios y Otros Ingresos	0	0	0	0	0	0
Ingresos por venta de Bienes y Prestación de Servicios de Instituciones Públicas de Seguridad Social	0	0	0	0	0	0
Ingresos por venta de Bienes y Prestación de Servicios de Empresas Productivas del Estado	0	0	0	0	0	0
Ingresos por venta de Bienes y Prestación de Servicios de Entidades Paraestatales y Fideicomisos No Empresariales y No Financieras	0	0	0	0	0	0
Ingresos por venta de Bienes y Prestación de Servicios de Entidades Paraestatales Empresariales no Financieras con Participación Estatal Mayoritaria	0	0	0	0	0	0
Ingresos por venta de Bienes y Prestación de Servicios de Entidades Paraestatales Empresariales Financieras Monetarias con Participación Estatal Mayoritaria	0	0	0	0	0	0
Ingresos por venta de Bienes y Prestación de Servicios de Entidades Paraestatales Empresariales Financieras no Monetarias con Participación Estatal Mayoritaria	0	0	0	0	0	0
Ingresos por venta de Bienes y Prestación de Servicios de Fideicomisos Financieros Públicos con Participación Estatal Mayoritaria	0	0	0	0	0	0
Ingresos por venta de Bienes y Prestación de Servicios de los Poderes Legislativo y Judicial, y de los Órganos Autónomos	0	0	0	0	0	0
Otros Ingresos	0	0	0	0	0	0
Participaciones, Aportaciones, Convenios, Incentivos Derivados de la Colaboración Fiscal y Fondos Distintos de Aportaciones	0	0	0	0	0	0
Participaciones	0	0	0	0	0	0
Aportaciones	0	0	0	0	0	0
Convenios	0	0	0	0	0	0
Incentivos Derivados de la Colaboración Fiscal	0	0	0	0	0	0
Fondos Distintos de Aportaciones	0	0	0	0	0	0
Transferencias, Asignaciones, Subsidios y Subvenciones, y Pensiones y Jubilaciones	0	0	0	0	0	0
Transferencias y Asignaciones	0	0	0	0	0	0
Transferencias al Resto del Sector Público (Derogado)	0	0	0	0	0	0
Subsidios y Subvenciones	0	0	0	0	0	0
Ayudas Sociales (Derogado)	0	0	0	0	0	0
Pensiones y Jubilaciones	0	0	0	0	0	0






Municipio de Tixtla de Guerrero, Guerrero  
Estado Analítico de Ingresos  
Del 01 de Enero 2021 al 31 de Diciembre 2021




Rubro de Ingresos	Ingreso						Diferencia
	Estimado	Ampliación y Reducciones	Modificado	Devengado	Recaudado		
Transferencias a Fideicomisos, Mandatos y Análogos (Derogado)	0	0	0	0	0	0	0
Transferencias del Fondo Mexicano del Petróleo para la Estabilización y el Desarrollo	0	0	0	0	0	0	0
<b>Financiamientos Externos (Poder Ejecutivo Federal)</b>							
Ingresos Derivados de Financiamientos	0	0	0	0	0	0	0
Endeudamiento Interno	0	0	0	0	0	0	0
Endeudamiento Externo	0	0	0	0	0	0	0
Financiamiento Interno	0	0	0	0	0	0	0
Impuestos	0	0	0	0	0	0	0
Impuestos sobre los Ingresos	0	0	0	0	0	0	0
Impuestos sobre el Patrimonio	0	0	0	0	0	0	0
Impuestos sobre la Producción, el Consumo y las Transacciones	0	0	0	0	0	0	0
Impuestos al Comercio Exterior	0	0	0	0	0	0	0
Impuestos sobre Nóminas y Asimilables	0	0	0	0	0	0	0
Impuestos Ecológicos	0	0	0	0	0	0	0
Accesorios de Impuestos	0	0	0	0	0	0	0
Otros Impuestos	0	0	0	0	0	0	0
Impuestos no comprendidos en la Ley de Ingresos vigente, causadas en ejercicios fiscales anteriores pendientes de liquidación o pago	0	0	0	0	0	0	0
Cuotas y Aportaciones de Seguridad Social	0	0	0	0	0	0	0
Aportaciones para Fondos de Vivienda	0	0	0	0	0	0	0
Cuotas para la Seguridad Social	0	0	0	0	0	0	0
Cuotas de Ahorro para el Retiro	0	0	0	0	0	0	0
Otras Cuotas y Aportaciones para la Seguridad Social	0	0	0	0	0	0	0
Accesorios de Cuotas y Aportaciones de Seguridad Social	0	0	0	0	0	0	0
Contribuciones de Mejoras	0	0	0	0	0	0	0
Contribuciones de Mejoras por Obras Públicas	0	0	0	0	0	0	0
Contribuciones de Mejoras no comprendidas en la Ley de Ingresos vigente, causadas en ejercicios fiscales anteriores pendientes de liquidación o pago	0	0	0	0	0	0	0
Derechos	0	0	0	0	0	0	0
Derechos por el uso, goce, aprovechamiento o explotación de Bienes de Dominio Público	0	0	0	0	0	0	0
Derechos a los Hidrocarburos (Derogado)	0	0	0	0	0	0	0
Derechos por Prestación de Servicios	0	0	0	0	0	0	0
Otros Derechos	0	0	0	0	0	0	0
Accesorios de Derechos	0	0	0	0	0	0	0
Derechos no comprendidos en la Ley de Ingresos vigente, causadas en ejercicios fiscales anteriores pendientes de liquidación o pago	0	0	0	0	0	0	0
Productos	0	0	0	0	0	0	0
Productos	0	0	0	0	0	0	0
Productos por Intereses	0	0	0	0	0	0	0



Rubro de Ingresos	Ingreso					Diferencia
	Estimado	Ampliación y Reducciones	Modificado	Devengado	Recaudado	
Productos por Ingresos Extraordinarios	0	0	0	0	0	0
Otros Productos	0	0	0	0	0	0
Productos de Capital (Derogado)	0	0	0	0	0	0
Productos no Comprendidos en la Ley de Ingresos vigente, causadas en ejercicios fiscales anteriores pendientes de liquidación o pago	0	0	0	0	0	0
Aprovechamientos	0	0	0	0	0	0
Aprovechamientos	0	0	0	0	0	0
Incentivos por adhesión al Sistema Nacional de Coordinación Fiscal	0	0	0	0	0	0
Aprovechamientos Provenientes de Obras Publicas	0	0	0	0	0	0
Aprovechamientos por Participaciones derivadas de la Aplicación de Leyes	0	0	0	0	0	0
Aprovechamientos por Aportaciones	0	0	0	0	0	0
Aprovechamientos por Cooperaciones	0	0	0	0	0	0
Otros Aprovechamientos	0	0	0	0	0	0
Aprovechamientos Patrimoniales	0	0	0	0	0	0
Productos de Capital por Venta de Inmuebles	0	0	0	0	0	0
Productos de Capital por Venta de Terrenos	0	0	0	0	0	0
Productos de Capital por Venta de Edificios	0	0	0	0	0	0
Productos de Capital por Venta de Bienes Muebles	0	0	0	0	0	0
Productos de Capital por Venta de Mobiliario y Equipo de Administración	0	0	0	0	0	0
Productos de Capital por Venta de Mobiliario y Equipo Educativo y Recreativo	0	0	0	0	0	0
Productos de Capital por Venta de Equipo Instrumental, Medico y Laboratorio	0	0	0	0	0	0
Productos de Capital por Venta de Equipo de Transporte	0	0	0	0	0	0
Productos de Capital por Venta de Equipo de Defensa y Seguridad	0	0	0	0	0	0
Productos de Capital por Venta de Maquinaria, Otros Equipos y Herramientas	0	0	0	0	0	0
Productos de Capital por Venta de Colecciones, Obras de Arte y Objetos Valiosos	0	0	0	0	0	0
Productos de Capital por Venta de Activos Biológicos	0	0	0	0	0	0
Productos de Capital por Venta de Otros Bienes Muebles	0	0	0	0	0	0
Productos de Capital por Venta de Activos Intangibles	0	0	0	0	0	0
Productos de Tipo Corriente Venta de Bienes Muebles no sujetos a Inventarios	0	0	0	0	0	0
Accesorios de Aprovechamientos	0	0	0	0	0	0
Deudores Fiscales por Cobrar en Parcialidades	0	0	0	0	0	0
Deudores por cobrar con Resolución Judicial Fiscal	0	0	0	0	0	0
Deudores Morosos por cobrar Incumplimiento Fiscal	0	0	0	0	0	0
Multas y Recargos	0	0	0	0	0	0
Indemnización	0	0	0	0	0	0
Reintegros	0	0	0	0	0	0



Municipio de Tixtla de Guerrero, Guerrero  
Estado Analítico de Ingresos  
Del 01 de Enero 2021 al 31 de Diciembre 2021



Rubro de Ingresos	Ingreso						Diferencia
	Estimado	Ampliación y Reducciones	Modificado	Devengado	Recaudado		
Otros Aprovechamientos por Cobrar	0	0	0	0	0	0	
Aprovechamientos no Comprendidos en la Ley de Ingresos vigente, causadas en ejercicios fiscales anteriores pendientes de liquidación o pago	0	0	0	0	0	0	
Ingresos por ventas de Bienes, Prestación de Servicios y Otros Ingresos	0	0	0	0	0	0	
Ingresos por venta de Bienes y Prestación de Servicios de Instituciones Públicas de Seguridad Social	0	0	0	0	0	0	
Ingresos por venta de Bienes y Prestación de Servicios de Empresas Productivas del Estado	0	0	0	0	0	0	
Ingresos por venta de Bienes y Prestación de Servicios de Entidades Paraestatales y Fideicomisos No Empresariales y No Financieras	0	0	0	0	0	0	
Ingresos por venta de Bienes y Prestación de Servicios de Entidades Paraestatales Empresariales no Financieras con Participación Estatal Mayoritaria	0	0	0	0	0	0	
Ingresos por venta de Bienes y Prestación de Servicios de Entidades Paraestatales Empresariales Financieras Monetarias con Participación Estatal Mayoritaria	0	0	0	0	0	0	
Ingresos por venta de Bienes y Prestación de Servicios de Entidades Paraestatales Empresariales Financieras no Monetarias con Participación Estatal Mayoritaria	0	0	0	0	0	0	
Ingresos por venta de Bienes y Prestación de Servicios de Fideicomisos Financieros Públicos con Participación Estatal Mayoritaria	0	0	0	0	0	0	
Ingresos por venta de Bienes y Prestación de Servicios de los Poderes Legislativo y Judicial, y de los Órganos Autónomos	0	0	0	0	0	0	
Otros Ingresos	0	0	0	0	0	0	
Participaciones, Aportaciones, Convenios, Incentivos Derivados de la Colaboración Fiscal y Fondos Distintos de Aportaciones	0	0	0	0	0	0	
Participaciones	0	0	0	0	0	0	
Aportaciones	0	0	0	0	0	0	
Convenios	0	0	0	0	0	0	
Incentivos Derivados de la Colaboración Fiscal	0	0	0	0	0	0	
Fondos Distintos de Aportaciones	0	0	0	0	0	0	
Transferencias, Asignaciones, Subsidios y Subvenciones, y Pensiones y Jubilaciones	0	0	0	0	0	0	
Transferencias y Asignaciones	0	0	0	0	0	0	
Transferencias al Resto del Sector Público (Derogado)	0	0	0	0	0	0	
Subsidios y Subvenciones	0	0	0	0	0	0	
Ayudas Sociales (Derogado)	0	0	0	0	0	0	
Pensiones y Jubilaciones	0	0	0	0	0	0	
Transferencias a Fideicomisos, Mandatos y Análogos (Derogado)	0	0	0	0	0	0	
Transferencias del Fondo Mexicano del Petróleo para la Estabilización y el Desarrollo	0	0	0	0	0	0	

Ingresos Propios


Ingresos Derivados de Financiamientos	0	0	0	0	0	0
Endeudamiento Interno	0	0	0	0	0	0
Endeudamiento Externo	0	0	0	0	0	0

Handwritten signature and official stamps including 'SINDICATURA', 'TESORERÍA MUNICIPAL', and 'TIXTLA'.



Rubro de Ingresos	Ingreso						Diferencia
	Estimado	Ampliación y Reducciones	Modificado	Devengado	Recaudado		
Financiamiento Interno	0	0	0	0	0	0	
Impuestos	0	0	0	0	0	0	
Impuestos sobre los Ingresos	0	0	0	0	0	0	
Impuestos sobre el Patrimonio	0	0	0	0	0	0	
Impuestos sobre la Producción, el Consumo y las Transacciones	0	0	0	0	0	0	
Impuestos al Comercio Exterior	0	0	0	0	0	0	
Impuestos sobre Nóminas y Asimilables	0	0	0	0	0	0	
Impuestos Ecológicos	0	0	0	0	0	0	
Accesorios de Impuestos	0	0	0	0	0	0	
Otros Impuestos	0	0	0	0	0	0	
Impuestos no comprendidos en la Ley de Ingresos vigente, causadas en ejercicios fiscales anteriores pendientes de liquidación o pago	0	0	0	0	0	0	
Cuotas y Aportaciones de Seguridad Social	0	0	0	0	0	0	
Aportaciones para Fondos de Vivienda	0	0	0	0	0	0	
Cuotas para la Seguridad Social	0	0	0	0	0	0	
Cuotas de Ahorro para el Retiro	0	0	0	0	0	0	
Otras Cuotas y Aportaciones para la Seguridad Social	0	0	0	0	0	0	
Accesorios de Cuotas y Aportaciones de Seguridad Social	0	0	0	0	0	0	
Contribuciones de Mejoras	0	0	0	0	0	0	
Contribuciones de Mejoras por Obras Públicas	0	0	0	0	0	0	
Contribuciones de Mejoras no comprendidas en la Ley de Ingresos vigente, causadas en ejercicios fiscales anteriores pendientes de liquidación o pago	0	0	0	0	0	0	
Derechos	0	0	0	0	0	0	
Derechos por el uso, goce, aprovechamiento o explotación de Bienes de Dominio Público	0	0	0	0	0	0	
Derechos a los Hidrocarburos (Derogado)	0	0	0	0	0	0	
Derechos por Prestación de Servicios	0	0	0	0	0	0	
Otros Derechos	0	0	0	0	0	0	
Accesorios de Derechos	0	0	0	0	0	0	
Derechos no comprendidos en la Ley de Ingresos vigente, causadas en ejercicios fiscales anteriores pendientes de liquidación o pago	0	0	0	0	0	0	
Productos	0	0	0	0	0	0	
Productos	0	0	0	0	0	0	
Productos por Intereses Financieros	0	0	0	0	0	0	
Productos por Ingresos Extraordinarios	0	0	0	0	0	0	
Otros Productos	0	0	0	0	0	0	
Productos de Capital (Derogado)	0	0	0	0	0	0	
Productos no Comprendidos en la Ley de Ingresos vigente, causadas en ejercicios fiscales anteriores pendientes de liquidación o pago	0	0	0	0	0	0	
Aprovechamientos	0	0	0	0	0	0	
Aprovechamientos	0	0	0	0	0	0	



Municipio de Tixtla de Guerrero, Guerrero  
Estado Analítico de Ingresos  
Del 01 de Enero 2021 al 31 de Diciembre 2021



Rubro de Ingresos	Ingreso						Diferencia
	Estimado	Ampliación y Reducciones	Modificado	Devengado	Recaudado		
Incentivos por adhesión al Sistema Nacional de Coordinación Fiscal	0	0	0	0	0	0	
Aprovechamientos Provenientes de Obras Publicas	0	0	0	0	0	0	
Aprovechamientos por Participaciones derivadas de la Aplicación de Leyes	0	0	0	0	0	0	
Aprovechamientos por Aportaciones	0	0	0	0	0	0	
Aprovechamientos por Cooperaciones	0	0	0	0	0	0	
Otros Aprovechamientos	0	0	0	0	0	0	
Aprovechamientos Patrimoniales	0	0	0	0	0	0	
Productos de Capital por Venta de Inmuebles	0	0	0	0	0	0	
Productos de Capital por Venta de Terrenos	0	0	0	0	0	0	
Productos de Capital por Venta de Edificios	0	0	0	0	0	0	
Productos de Capital por Venta de Bienes Muebles	0	0	0	0	0	0	
Productos de Capital por Venta de Mobiliario y Equipo de Administración	0	0	0	0	0	0	
Productos de Capital por Venta de Mobiliario y Equipo Educativo y Recreativo	0	0	0	0	0	0	
Productos de Capital por Venta de Equipo Instrumental, Medico y Laboratorio	0	0	0	0	0	0	
Productos de Capital por Venta de Equipo de Transporte	0	0	0	0	0	0	
Productos de Capital por Venta de Equipo de Defensa y Seguridad	0	0	0	0	0	0	
Productos de Capital por Venta de Maquinaria, Otros Equipos y Herramientas	0	0	0	0	0	0	
Productos de Capital por Venta de Colecciones, Obras de Arte y Objetos Valiosos	0	0	0	0	0	0	
Productos de Capital por Venta de Activos Biológicos	0	0	0	0	0	0	
Productos de Capital por Venta de Otros Bienes Muebles	0	0	0	0	0	0	
Productos de Capital por Venta de Activos Intangibles	0	0	0	0	0	0	
Productos de Tipo Corriente Venta de Bienes Muebles no sujetos a Inventarios	0	0	0	0	0	0	
Accesorios de Aprovechamientos	0	0	0	0	0	0	
Deudores Fiscales por Cobrar en Parcialidades	0	0	0	0	0	0	
Deudores por cobrar con Resolución Judicial Fiscal	0	0	0	0	0	0	
Deudores Morosos por cobrar Incumplimiento Fiscal	0	0	0	0	0	0	
Multas y Recargos	0	0	0	0	0	0	
Indemnización	0	0	0	0	0	0	
Reintegros	0	0	0	0	0	0	
Otros Aprovechamientos por Cobrar	0	0	0	0	0	0	
Aprovechamientos no Comprendidos en la Ley de Ingresos vigente, causadas en ejercicios fiscales anteriores pendientes de liquidación o pago	0	0	0	0	0	0	
Ingresos por ventas de Bienes, Prestación de Servicios y Otros Ingresos	0	0	0	0	0	0	
Ingresos por venta de Bienes y Prestación de Servicios de Instituciones Públicas de Seguridad Social	0	0	0	0	0	0	
Ingresos por venta de Bienes y Prestación de Servicios de Empresas Productivas del Estado	0	0	0	0	0	0	
Ingresos por venta de Bienes y Prestación de Servicios de Entidades Paraestatales y Fidelcomisos No Empresariales y No Financieras	0	0	0	0	0	0	
Ingresos por venta de Bienes y Prestación de Servicios de Entidades Paraestatales Empresariales no Financieras con Participación Estatal Mayoritaria	0	0	0	0	0	0	




Rubro de Ingresos	Ingreso					Diferencia
	Estimado	Ampliación y Reducciones	Modificado	Devengado	Recaudado	
Ingresos por venta de Bienes y Prestación de Servicios de Entidades Paraestatales Empresariales Financieras Monetarias con Participación Estatal Mayoritaria	0	0	0	0	0	0
Ingresos por venta de Bienes y Prestación de Servicios de Entidades Paraestatales Empresariales Financieras no Monetarias con Participación Estatal Mayoritaria	0	0	0	0	0	0
Ingresos por venta de Bienes y Prestación de Servicios de Fideicomisos Financieros Públicos con Participación Estatal Mayoritaria	0	0	0	0	0	0
Ingresos por venta de Bienes y Prestación de Servicios de los Poderes Legislativo y Judicial, y de los Organos Autónomos	0	0	0	0	0	0
Otros Ingresos	0	0	0	0	0	0
Participaciones, Aportaciones, Convenios, Incentivos Derivados de la Colaboración Fiscal y Fondos Distintos de Aportaciones	0	0	0	0	0	0
Participaciones	0	0	0	0	0	0
Aportaciones	0	0	0	0	0	0
Convenios	0	0	0	0	0	0
Incentivos Derivados de la Colaboración Fiscal	0	0	0	0	0	0
Fondos Distintos de Aportaciones	0	0	0	0	0	0
Transferencias, Asignaciones, Subsidios y Subvenciones, y Pensiones y Jubilaciones	0	0	0	0	0	0
Transferencias y Asignaciones	0	0	0	0	0	0
Transferencias al Resto del Sector Público (Derogado)	0	0	0	0	0	0
Subsidios y Subvenciones	0	0	0	0	0	0
Ayudas Sociales (Derogado)	0	0	0	0	0	0
Pensiones y Jubilaciones	0	0	0	0	0	0
Transferencias a Fideicomisos, Mandatos y Análogos (Derogado)	0	0	0	0	0	0
Transferencias del Fondo Mexicano del Petróleo para la Estabilización y el Desarrollo	0	0	0	0	0	0
<b>Recursos Federales</b>						
Ingresos Derivados de Financiamientos	0	0	0	0	0	0
Endeudamiento Interno	0	0	0	0	0	0
Endeudamiento Externo	0	0	0	0	0	0
Financiamiento Interno	0	0	0	0	0	0
Impuestos	0	0	0	0	0	0
Impuestos sobre los Ingresos	0	0	0	0	0	0
Impuestos sobre el Patrimonio	0	0	0	0	0	0
Impuestos sobre la Producción, el Consumo y las Transacciones	0	0	0	0	0	0
Impuestos al Comercio Exterior	0	0	0	0	0	0
Impuestos sobre Nóminas y Asimilables	0	0	0	0	0	0
Impuestos Ecológicos	0	0	0	0	0	0
Accesorios de Impuestos	0	0	0	0	0	0
Otros Impuestos	0	0	0	0	0	0
Impuestos no comprendidos en la Ley de Ingresos vigentes causados en ejercicios fiscales anteriores y no liquidados	0	0	0	0	0	0



Rubro de Ingresos	Ingreso					Diferencia
	Estimado	Ampliación y Reducciones	Modificado	Devengado	Recaudado	
Cuotas y Aportaciones de Seguridad Social	0	0	0	0	0	0
Aportaciones para Fondos de Vivienda	0	0	0	0	0	0
Cuotas para la Seguridad Social	0	0	0	0	0	0
Cuotas de Ahorro para el Retiro	0	0	0	0	0	0
Otras Cuotas y Aportaciones para la Seguridad Social	0	0	0	0	0	0
Accesorios de Cuotas y Aportaciones de Seguridad Social	0	0	0	0	0	0
Contribuciones de Mejoras	0	0	0	0	0	0
Contribuciones de Mejoras por Obras Públicas	0	0	0	0	0	0
Contribuciones de Mejoras no comprendidas en la Ley de Ingresos vigente, causadas en ejercicios fiscales anteriores pendientes de liquidación o pago	0	0	0	0	0	0
Derechos	0	0	0	0	0	0
Derechos por el uso, goce, aprovechamiento o explotación de Bienes de Dominio Público	0	0	0	0	0	0
Derechos a los Hidrocarburos (Derogado)	0	0	0	0	0	0
Derechos por Prestación de Servicios	0	0	0	0	0	0
Otros Derechos	0	0	0	0	0	0
Accesorios de Derechos	0	0	0	0	0	0
Derechos no comprendidos en la Ley de Ingresos vigente, causadas en ejercicios fiscales anteriores pendientes de liquidación o pago	0	0	0	0	0	0
Productos	0	28,126.44	28,126.44	28,126.44	28,126.44	28,126.44
Productos	0	28,126.44	28,126.44	28,126.44	28,126.44	28,126.44
Productos por Intereses Financieros	0	28,126.44	28,126.44	28,126.44	28,126.44	28,126.44
Productos por Ingresos Extraordinarios	0	0	0	0	0	0
Otros Productos	0	0	0	0	0	0
Productos de Capital (Derogado)	0	0	0	0	0	0
Productos no Comprendidos en la Ley de Ingresos vigente, causadas en ejercicios fiscales anteriores pendientes de liquidación o pago	0	0	0	0	0	0
Aprovechamientos	0	8,669,828.94	8,669,828.94	8,669,828.94	8,251,228.94	8,251,228.94
Aprovechamientos	0	8,669,828.94	8,669,828.94	8,669,828.94	8,251,228.94	8,251,228.94
Incentivos por adhesión al Sistema Nacional de Coordinación Fiscal	0	8,669,828.94	8,669,828.94	8,669,828.94	8,251,228.94	8,251,228.94
Aprovechamientos Provenientes de Obras Publicas	0	0	0	0	0	0
Aprovechamientos por Participaciones derivadas de la Aplicación de Leyes	0	0	0	0	0	0
Aprovechamientos por Aportaciones	0	0	0	0	0	0
Aprovechamientos por Cooperaciones	0	0	0	0	0	0
Otros Aprovechamientos	0	0	0	0	0	0
Aprovechamientos Patrimoniales	0	0	0	0	0	0
Productos de Capital por Venta de Inmuebles	0	0	0	0	0	0
Productos de Capital por Venta de Terrenos	0	0	0	0	0	0
Productos de Capital por Venta de Edificios	0	0	0	0	0	0
Productos de Capital por Venta de Bienes Muebles	0	0	0	0	0	0





Rubro de Ingresos	Ingreso					Diferencia
	Estimado	Ampliación y Reducciones	Modificado	Devengado	Recaudado	
Productos de Capital por Venta de Mobiliario y Equipo de Administración	0	0	0	0	0	0
Productos de Capital por Venta de Mobiliario y Equipo Educativo y Recreativo	0	0	0	0	0	0
Productos de Capital por Venta de Equipo Instrumental, Médico y Laboratorio	0	0	0	0	0	0
Productos de Capital por Venta de Equipo de Transporte	0	0	0	0	0	0
Productos de Capital por Venta de Equipo de Defensa y Seguridad	0	0	0	0	0	0
Productos de Capital por Venta de Maquinaria, Otros Equipos y Herramientas	0	0	0	0	0	0
Productos de Capital por Venta de Colecciones, Obras de Arte y Objetos Valiosos	0	0	0	0	0	0
Productos de Capital por Venta de Activos Biológicos	0	0	0	0	0	0
Productos de Capital por Venta de Otros Bienes Muebles	0	0	0	0	0	0
Productos de Capital por Venta de Activos Intangibles	0	0	0	0	0	0
Productos de Tipo Corriente Venta de Bienes Muebles no sujetos a Inventarios	0	0	0	0	0	0
Acesorios de Aprovechamientos	0	0	0	0	0	0
Deudores Fiscales por Cobrar en Parcialidades	0	0	0	0	0	0
Deudores por cobrar con Resolución Judicial Fiscal	0	0	0	0	0	0
Deudores Morosos por cobrar Incumplimiento Fiscal	0	0	0	0	0	0
Multas y Recargos	0	0	0	0	0	0
Indemnización	0	0	0	0	0	0
Reintegros	0	0	0	0	0	0
Otros Aprovechamientos por Cobrar	0	0	0	0	0	0
Aprovechamientos no Comprendidos en la Ley de Ingresos vigente, causadas en ejercicios fiscales anteriores pendientes de liquidación o pago	0	0	0	0	0	0
Ingresos por ventas de Bienes, Prestación de Servicios y Otros Ingresos	0	0	0	0	0	0
Ingresos por venta de Bienes y Prestación de Servicios de Instituciones Públicas de Seguridad Social	0	0	0	0	0	0
Ingresos por venta de Bienes y Prestación de Servicios de Empresas Productivas del Estado	0	0	0	0	0	0
Ingresos por venta de Bienes y Prestación de Servicios de Entidades Paraestatales y Fideicomisos No Empresariales y No Financieras	0	0	0	0	0	0
Ingresos por venta de Bienes y Prestación de Servicios de Entidades Paraestatales Empresariales no Financieras con Participación Estatal Mayoritaria	0	0	0	0	0	0
Ingresos por venta de Bienes y Prestación de Servicios de Entidades Paraestatales Empresariales Financieras Monetarias con Participación Estatal Mayoritaria	0	0	0	0	0	0
Ingresos por venta de Bienes y Prestación de Servicios de Entidades Paraestatales Empresariales Financieras no Monetarias con Participación Estatal Mayoritaria	0	0	0	0	0	0
Ingresos por venta de Bienes y Prestación de Servicios de Fideicomisos Financieros Públicos con Participación Estatal Mayoritaria	0	0	0	0	0	0
Ingresos por venta de Bienes y Prestación de Servicios de los Poderes Legislativo y Judicial, y de los Organos Autónomos	0	0	0	0	0	0

PRESENCIA  
2022

Rubro de Ingresos	Ingreso					Diferencia
	Estimado	Ampliación y Reducciones	Modificado	Devengado	Recaudado	
Otros Ingresos	0	0	0	0	0	0
Participaciones, Aportaciones, Convenios, Incentivos Derivados de la Colaboración Fiscal y Fondos Distintos de Aportaciones	153,641,966.00	17,916,614.00	171,558,580.00	171,558,580.00	171,558,580.00	17,916,614.00
Participaciones	49,153,414.00	19,171,555.00	68,324,969.00	68,324,969.00	68,324,969.00	19,171,555.00
Aportaciones	104,488,552.00	-1,254,941.00	103,233,611.00	103,233,611.00	103,233,611.00	-1,254,941.00
Convenios	0	0	0	0	0	0
Incentivos Derivados de la Colaboración Fiscal	0	0	0	0	0	0
Fondos Distintos de Aportaciones	0	0	0	0	0	0
Transferencias, Asignaciones, Subsidios y Subvenciones, y Pensiones y Jubilaciones	0	0.15	0.15	0.15	0.15	0.15
Transferencias y Asignaciones	0	0.15	0.15	0.15	0.15	0.15
Transferencias al Resto del Sector Público (Derogado)	0	0	0	0	0	0
Subsidios y Subvenciones	0	0	0	0	0	0
Ayudas Sociales (Derogado)	0	0	0	0	0	0
Pensiones y Jubilaciones	0	0	0	0	0	0
Transferencias a Fideicomisos, Mandatos y Análogos (Derogado)	0	0	0	0	0	0
Transferencias del Fondo Mexicano del Petróleo para la Estabilización y el Desarrollo	0	0	0	0	0	0
<b>Recursos Estatales</b>						
Ingresos Derivados de Financiamientos	0	0	0	0	0	0
Endeudamiento Interno	0	0	0	0	0	0
Endeudamiento Externo	0	0	0	0	0	0
Financiamiento Interno	0	0	0	0	0	0
Impuestos	0	0	0	0	0	0
Impuestos sobre los Ingresos	0	0	0	0	0	0
Impuestos sobre el Patrimonio	0	0	0	0	0	0
Impuestos sobre la Producción, el Consumo y las Transacciones	0	0	0	0	0	0
Impuestos al Comercio Exterior	0	0	0	0	0	0
Impuestos sobre Nóminas y Asimilables	0	0	0	0	0	0
Impuestos Ecológicos	0	0	0	0	0	0
Accesorios de Impuestos	0	0	0	0	0	0
Otros Impuestos	0	0	0	0	0	0
Impuestos no comprendidos en la Ley de Ingresos vigente, causadas en ejercicios fiscales anteriores pendientes de liquidación o pago	0	0	0	0	0	0
Cuotas y Aportaciones de Seguridad Social	0	0	0	0	0	0
Aportaciones para Fondos de Vivienda	0	0	0	0	0	0
Cuotas para la Seguridad Social	0	0	0	0	0	0
Cuotas de Ahorro para el Retiro	0	0	0	0	0	0
Otras Cuotas y Aportaciones para la Seguridad Social	0	0	0	0	0	0
Accesorios de Cuotas y Aportaciones de Seguridad Social	0	0	0	0	0	0
Contribuciones de Mejoras	0	0	0	0	0	0
Contribuciones de Mejoras por Obras Públicas	0	0	0	0	0	0



TESORERÍA  
MUNICIPAL


Diferencia

Rubro de Ingresos	Ingreso					Diferencia
	Estimado	Ampliación y Reducciones	Modificado	Devengado	Recaudado	
Contribuciones de Mejoras no comprendidas en la Ley de Ingresos vigente, causadas en ejercicios fiscales anteriores pendientes de liquidación o pago	0	0	0	0	0	0
Derechos	0	0	0	0	0	0
Derechos por el uso, goce, aprovechamiento o explotación de Bienes de Dominio Público	0	0	0	0	0	0
Derechos a los Hidrocarburos (Derogado)	0	0	0	0	0	0
Derechos por Prestación de Servicios	0	0	0	0	0	0
Otros Derechos	0	0	0	0	0	0
Accesorios de Derechos	0	0	0	0	0	0
Derechos no comprendidos en la Ley de Ingresos vigente, causadas en ejercicios fiscales anteriores pendientes de liquidación o pago	0	0	0	0	0	0
Productos	0	1,461.17	1,461.17	1,461.17	1,461.17	1,461.17
Productos	0	1,461.17	1,461.17	1,461.17	1,461.17	1,461.17
Productos por Intereses Financieros	0	1,461.17	1,461.17	1,461.17	1,461.17	1,461.17
Productos por Ingresos Extraordinarios	0	0	0	0	0	0
Otros Productos	0	0	0	0	0	0
Productos de Capital (Derogado)	0	0	0	0	0	0
Productos no Comprendidos en la Ley de Ingresos vigente, causadas en ejercicios fiscales anteriores pendientes de liquidación o pago	0	0	0	0	0	0
Aprovechamientos	0	0	0	0	0	0
Aprovechamientos	0	0	0	0	0	0
Incentivos por adhesión al Sistema Nacional de Coordinación Fiscal	0	0	0	0	0	0
Aprovechamientos Provenientes de Obras Publicas	0	0	0	0	0	0
Aprovechamientos por Participaciones derivadas de la Aplicación de Leyes	0	0	0	0	0	0
Aprovechamientos por Aportaciones	0	0	0	0	0	0
Aprovechamientos por Cooperaciones	0	0	0	0	0	0
Otros Aprovechamientos	0	0	0	0	0	0
Aprovechamientos Patrimoniales	0	0	0	0	0	0
Productos de Capital por Venta de Inmuebles	0	0	0	0	0	0
Productos de Capital por Venta de Terrenos	0	0	0	0	0	0
Productos de Capital por Venta de Edificios	0	0	0	0	0	0
Productos de Capital por Venta de Bienes Muebles	0	0	0	0	0	0
Productos de Capital por Venta de Mobiliario y Equipo de Administración	0	0	0	0	0	0
Productos de Capital por Venta de Mobiliario y Equipo Educativo y Recreativo	0	0	0	0	0	0
Productos de Capital por Venta de Equipo Instrumental, Medico y Laboratorio	0	0	0	0	0	0
Productos de Capital por Venta de Equipo de Transporte	0	0	0	0	0	0
Productos de Capital por Venta de Equipo de Defensa y Seguridad	0	0	0	0	0	0
Productos de Capital por Venta de Maquinaria, Otros Equipos y Herramientas	0	0	0	0	0	0
Productos de Capital por Venta de Colecciones, Obras de Arte y Objetos Valiosos	0	0	0	0	0	0






Municipio de Tixtla de Guerrero, Guerrero  
 Estado Analítico de Ingresos  
 Del 01 de Enero 2021 al 31 de Diciembre 2021



H. AYUNTAMIENTO  
 TIXTLA  
 2021 - 2024  
 TESORERÍA MUNICIPAL

Formato IP-01  
 H. AYUNTAMIENTO  
 TIXTLA  
 2021 - 2024  
 PRESIDENCIA

Rubro de Ingresos	Ingreso						Diferencia
	Estimado	Ampliación y Reducciones	Modificado	Devengado	Recaudado		
Productos de Capital por Venta de Activos Biológicos	0	0	0	0	0	0	
Productos de Capital por Venta de Otros Bienes Muebles	0	0	0	0	0	0	
Productos de Capital por Venta de Activos Intangibles	0	0	0	0	0	0	
Productos de Tipo Corriente Venta de Bienes Muebles no sujetos a Inventarios	0	0	0	0	0	0	
Accesorios de Aprovechamientos	0	0	0	0	0	0	
Deudores Fiscales por Cobrar en Parcialidades	0	0	0	0	0	0	
Deudores por cobrar con Resolución Judicial Fiscal	0	0	0	0	0	0	
Deudores Morosos por cobrar Incumplimiento Fiscal	0	0	0	0	0	0	
Multas y Recargos	0	0	0	0	0	0	
Indemnización	0	0	0	0	0	0	
Reintegros	0	0	0	0	0	0	
Otros Aprovechamientos por Cobrar	0	0	0	0	0	0	
Aprovechamientos no Comprendidos en la Ley de Ingresos vigente, causadas en ejercicios fiscales anteriores pendientes de liquidación o pago	0	0	0	0	0	0	
Ingresos por ventas de Bienes, Prestación de Servicios y Otros Ingresos	0	0	0	0	0	0	
Ingresos por venta de Bienes y Prestación de Servicios de Instituciones Públicas de Seguridad Social	0	0	0	0	0	0	
Ingresos por venta de Bienes y Prestación de Servicios de Empresas Productivas del Estado	0	0	0	0	0	0	
Ingresos por venta de Bienes y Prestación de Servicios de Entidades Paraestatales y Fideicomisos No Empresariales y No Financieras	0	0	0	0	0	0	
Ingresos por venta de Bienes y Prestación de Servicios de Entidades Paraestatales Empresariales no Financieras con Participación Estatal Mayoritaria	0	0	0	0	0	0	
Ingresos por venta de Bienes y Prestación de Servicios de Entidades Paraestatales Empresariales Financieras Monetarias con Participación Estatal Mayoritaria	0	0	0	0	0	0	
Ingresos por venta de Bienes y Prestación de Servicios de Entidades Paraestatales Empresariales Financieras no Monetarias con Participación Estatal Mayoritaria	0	0	0	0	0	0	
Ingresos por venta de Bienes y Prestación de Servicios de Fideicomisos Financieros Públicos con Participación Estatal Mayoritaria	0	0	0	0	0	0	
Ingresos por venta de Bienes y Prestación de Servicios de los Poderes Legislativo y Judicial, y de los Órganos Autónomos	0	0	0	0	0	0	
Otros Ingresos	0	0	0	0	0	0	
Participaciones, Aportaciones, Convenios, Incentivos Derivados de la Colaboración Fiscal y Fondos Distintos de Aportaciones	3,990,320.00	1,253,291.56	5,243,611.56	5,243,611.56	5,243,611.56	1,253,291.56	
Participaciones	3,990,320.00	1,253,291.56	5,243,611.56	5,243,611.56	5,243,611.56	1,253,291.56	
Aportaciones	0	0	0	0	0	0	
Convenios	0	0	0	0	0	0	
Incentivos Derivados de la Colaboración Fiscal	0	0	0	0	0	0	
Fondos Distintos de Aportaciones	0	0	0	0	0	0	
Transferencias, Asignaciones, Subsidios y Subvenciones, y Pensiones y Jubilaciones	0	0	0	0	0	0	
Transferencias y Asignaciones	0	0	0	0	0	0	
Transferencias al Resto del Sector Público (Derogado)	0	0	0	0	0	0	



Rubro de Ingresos	Ingreso					Diferencia
	Estimado	Ampliación y Reducciones	Modificado	Devengado	Recaudado	
Subsidios y Subvenciones	0	0	0	0	0	0
Ayudas Sociales (Derogado)	0	0	0	0	0	0
Pensiones y Jubilaciones	0	0	0	0	0	0
Transferencias a Fideicomisos, Mandatos y Análogos (Derogado)	0	0	0	0	0	0
Transferencias del Fondo Mexicano del Petróleo para la Estabilización y el Desarrollo	0	0	0	0	0	0
<b>Otros Recursos de Libre Disposición (Sector Privado Y Fondos Internacionales)</b>						
Ingresos Derivados de Financiamientos	0	0	0	0	0	0
Endeudamiento Interno	0	0	0	0	0	0
Endeudamiento Externo	0	0	0	0	0	0
Financiamiento Interno	0	0	0	0	0	0
Impuestos	0	0	0	0	0	0
Impuestos sobre los Ingresos	0	0	0	0	0	0
Impuestos sobre el Patrimonio	0	0	0	0	0	0
Impuestos sobre la Producción, el Consumo y las Transacciones	0	0	0	0	0	0
Impuestos al Comercio Exterior	0	0	0	0	0	0
Impuestos sobre Nóminas y Asimilables	0	0	0	0	0	0
Impuestos Ecológicos	0	0	0	0	0	0
Accesorios de Impuestos	0	0	0	0	0	0
Otros Impuestos	0	0	0	0	0	0
Impuestos no comprendidos en la Ley de Ingresos vigente, causadas en ejercicios fiscales anteriores pendientes de liquidación o pago	0	0	0	0	0	0
Cuotas y Aportaciones de Seguridad Social	0	0	0	0	0	0
Aportaciones para Fondos de Vivienda	0	0	0	0	0	0
Cuotas para la Seguridad Social	0	0	0	0	0	0
Cuotas de Ahorro para el Retiro	0	0	0	0	0	0
Otras Cuotas y Aportaciones para la Seguridad Social	0	0	0	0	0	0
Accesorios de Cuotas y Aportaciones de Seguridad Social	0	0	0	0	0	0
Contribuciones de Mejoras	0	0	0	0	0	0
Contribuciones de Mejoras por Obras Públicas	0	0	0	0	0	0
Contribuciones de Mejoras no comprendidas en la Ley de Ingresos vigente, causadas en ejercicios fiscales anteriores pendientes de liquidación o pago	0	0	0	0	0	0
Derechos	0	0	0	0	0	0
Derechos por el uso, goce, aprovechamiento o explotación de Bienes de Dominio Público	0	0	0	0	0	0
Derechos a los Hidrocarburos (Derogado)	0	0	0	0	0	0
Derechos por Prestación de Servicios	0	0	0	0	0	0
Otros Derechos	0	0	0	0	0	0
Accesorios de Derechos	0	0	0	0	0	0
Derechos no comprendidos en la Ley de Ingresos vigente, causadas en ejercicios fiscales anteriores pendientes de liquidación o pago	0	0	0	0	0	0

Rubro de Ingresos	Ingreso					Diferencia
	Estimado	Ampliación y Reducciones	Modificado	Devengado	Recaudado	
Productos	0	0	0	0	0	0
Productos	0	0	0	0	0	0
Productos por Intereses Financieros	0	0	0	0	0	0
Productos por Ingresos Extraordinarios	0	0	0	0	0	0
Otros Productos	0	0	0	0	0	0
Productos de Capital (Derogado)	0	0	0	0	0	0
Productos no Comprendidos en la Ley de Ingresos vigente, causadas en ejercicios fiscales anteriores pendientes de liquidación o pago	0	0	0	0	0	0
Aprovechamientos	0	0	0	0	0	0
Aprovechamientos	0	0	0	0	0	0
Incentivos por adhesión al Sistema Nacional de Coordinación Fiscal	0	0	0	0	0	0
Aprovechamientos Provenientes de Obras Publicas	0	0	0	0	0	0
Aprovechamientos por Participaciones derivadas de la Aplicación de Leyes	0	0	0	0	0	0
Aprovechamientos por Aportaciones	0	0	0	0	0	0
Aprovechamientos por Cooperaciones	0	0	0	0	0	0
Otros Aprovechamientos	0	0	0	0	0	0
Aprovechamientos Patrimoniales	0	0	0	0	0	0
Productos de Capital por Venta de Inmuebles	0	0	0	0	0	0
Productos de Capital por Venta de Terrenos	0	0	0	0	0	0
Productos de Capital por Venta de Edificios	0	0	0	0	0	0
Productos de Capital por Venta de Bienes Muebles	0	0	0	0	0	0
Productos de Capital por Venta de Mobiliario y Equipo de Administración	0	0	0	0	0	0
Productos de Capital por Venta de Mobiliario y Equipo Educativo y Recreativo	0	0	0	0	0	0
Productos de Capital por Venta de Equipo Instrumental, Medico y Laboratorio	0	0	0	0	0	0
Productos de Capital por Venta de Equipo de Transporte	0	0	0	0	0	0
Productos de Capital por Venta de Equipo de Defensa y Seguridad	0	0	0	0	0	0
Productos de Capital por Venta de Maquinaria, Otros Equipos y Herramientas	0	0	0	0	0	0
Productos de Capital por Venta de Colecciones, Obras de Arte y Objetos Valiosos	0	0	0	0	0	0
Productos de Capital por Venta de Activos Biológicos	0	0	0	0	0	0
Productos de Capital por Venta de Otros Bienes Muebles	0	0	0	0	0	0
Productos de Capital por Venta de Activos Intangibles	0	0	0	0	0	0
Productos de Tipo Corriente Venta de Bienes Muebles no sujetos a Inventarios	0	0	0	0	0	0
Accesorios de Aprovechamientos	0	0	0	0	0	0
Deudores Fiscales por Cobrar en Parcialidades	0	0	0	0	0	0
Deudores por cobrar con Resolución Judicial Fiscal	0	0	0	0	0	0
Deudores Morosos por cobrar Incumplimiento Fiscal	0	0	0	0	0	0
Multas y Recargos	0	0	0	0	0	0
Indemnización	0	0	0	0	0	0

Rubro de Ingresos	Ingreso					Diferencia
	Estimado	Ampliación y Reducciones	Modificado	Devengado	Recaudado	
Reintegros	0	0	0	0	0	0
Otros Aprovechamientos por Cobrar	0	0	0	0	0	0
Aprovechamientos no Comprendidos en la Ley de Ingresos vigente, causadas en ejercicios fiscales anteriores pendientes de liquidación o pago	0	0	0	0	0	0
Ingresos por ventas de Bienes, Prestación de Servicios y Otros Ingresos	0	0	0	0	0	0
Ingresos por venta de Bienes y Prestación de Servicios de Instituciones Públicas de Seguridad Social	0	0	0	0	0	0
Ingresos por venta de Bienes y Prestación de Servicios de Empresas Productivas del Estado	0	0	0	0	0	0
Ingresos por venta de Bienes y Prestación de Servicios de Entidades Paraestatales y Fideicomisos No Empresariales y No Financieras	0	0	0	0	0	0
Ingresos por venta de Bienes y Prestación de Servicios de Entidades Paraestatales Empresariales no Financieras con Participación Estatal Mayoritaria	0	0	0	0	0	0
Ingresos por venta de Bienes y Prestación de Servicios de Entidades Paraestatales Empresariales Financieras Monetarias con Participación Estatal Mayoritaria	0	0	0	0	0	0
Ingresos por venta de Bienes y Prestación de Servicios de Entidades Paraestatales Empresariales Financieras no Monetarias con Participación Estatal Mayoritaria	0	0	0	0	0	0
Ingresos por venta de Bienes y Prestación de Servicios de Fideicomisos Financieros Públicos con Participación Estatal Mayoritaria	0	0	0	0	0	0
Ingresos por venta de Bienes y Prestación de Servicios de los Poderes Legislativo y Judicial, y de los Órganos Autónomos	0	0	0	0	0	0
Otros Ingresos	0	0	0	0	0	0
Participaciones, Aportaciones, Convenios, Incentivos Derivados de la Colaboración Fiscal y Fondos Distintos de Aportaciones	0	0	0	0	0	0
Participaciones	0	0	0	0	0	0
Aportaciones	0	0	0	0	0	0
Convenios	0	0	0	0	0	0
Incentivos Derivados de la Colaboración Fiscal	0	0	0	0	0	0
Fondos Distintos de Aportaciones	0	0	0	0	0	0
Transferencias, Asignaciones, Subsidios y Subvenciones, y Pensiones y Jubilaciones	0	0	0	0	0	0
Transferencias y Asignaciones	0	0	0	0	0	0
Transferencias al Resto del Sector Público (Derogado)	0	0	0	0	0	0
Subsidios y Subvenciones	0	0	0	0	0	0
Ayudas Sociales (Derogado)	0	0	0	0	0	0
Pensiones y Jubilaciones	0	0	0	0	0	0
Transferencias a Fideicomisos, Mandatos y Análogos (Derogado)	0	0	0	0	0	0
Transferencias del Fondo Mexicano del Petróleo para la Estabilización y el Desarrollo	0	0	0	0	0	0

Otros Recursos de Transferencias Federales Etiquetadas

Ingresos Derivados de Financiamientos	0	0	0	0	0	0
Endudamiento Interno	0	0	0	0	0	0
Endudamiento Externo	0	0	0	0	0	0

Rubro de Ingresos	Ingreso					Diferencia
	Estimado	Ampliación y Reducciones	Modificado	Devengado	Recaudado	
Financiamiento Interno	0	0	0	0	0	0
Impuestos	0	0	0	0	0	0
Impuestos sobre los Ingresos	0	0	0	0	0	0
Impuestos sobre el Patrimonio	0	0	0	0	0	0
Impuestos sobre la Producción, el Consumo y las Transacciones	0	0	0	0	0	0
Impuestos al Comercio Exterior	0	0	0	0	0	0
Impuestos sobre Nóminas y Asimilables	0	0	0	0	0	0
Impuestos Ecológicos	0	0	0	0	0	0
Accesorios de Impuestos	0	0	0	0	0	0
Otros Impuestos	0	0	0	0	0	0
Impuestos no comprendidos en la Ley de Ingresos vigente, causadas en ejercicios fiscales anteriores pendientes de liquidación o pago	0	0	0	0	0	0
Cuotas y Aportaciones de Seguridad Social	0	0	0	0	0	0
Aportaciones para Fondos de Vivienda	0	0	0	0	0	0
Cuotas para la Seguridad Social	0	0	0	0	0	0
Cuotas de Ahorro para el Retiro	0	0	0	0	0	0
Otras Cuotas y Aportaciones para la Seguridad Social	0	0	0	0	0	0
Accesorios de Cuotas y Aportaciones de Seguridad Social	0	0	0	0	0	0
Contribuciones de Mejoras	0	0	0	0	0	0
Contribuciones de Mejoras por Obras Públicas	0	0	0	0	0	0
Contribuciones de Mejoras no comprendidas en la Ley de Ingresos vigente, causadas en ejercicios fiscales anteriores pendientes de liquidación o pago	0	0	0	0	0	0
Derechos	0	0	0	0	0	0
Derechos por el uso, goce, aprovechamiento o explotación de Bienes de Dominio Público	0	0	0	0	0	0
Derechos a los Hidrocarburos (Derogado)	0	0	0	0	0	0
Derechos por Prestación de Servicios	0	0	0	0	0	0
Otros Derechos	0	0	0	0	0	0
Accesorios de Derechos	0	0	0	0	0	0
Derechos no comprendidos en la Ley de Ingresos vigente, causadas en ejercicios fiscales anteriores pendientes de liquidación o pago	0	0	0	0	0	0
Productos	0	0	0	0	0	0
Productos por Intereses Financieros	0	0	0	0	0	0
Productos por Ingresos Extraordinarios	0	0	0	0	0	0
Otros Productos	0	0	0	0	0	0
Productos de Capital (Derogado)	0	0	0	0	0	0
Productos no comprendidos en la Ley de Ingresos vigente, causadas en ejercicios fiscales anteriores pendientes de liquidación o pago	0	0	0	0	0	0
Aprovechamientos	0	0	0	0	0	0
Aprovechamientos	0	0	0	0	0	0
Incentivos por adhesión al Sistema Nacional de Coordinación Fiscal	0	0	0	0	0	0




Rubro de Ingresos	Ingreso					Diferencia
	Estimado	Ampliación y Reducciones	Modificado	Devengado	Recaudado	
Aprovechamientos Provenientes de Obras Publicas	0	0	0	0	0	0
Aprovechamientos por Participaciones derivadas de la Aplicación de Leyes	0	0	0	0	0	0
Aprovechamientos por Aportaciones	0	0	0	0	0	0
Aprovechamientos por Cooperaciones	0	0	0	0	0	0
Otros Aprovechamientos	0	0	0	0	0	0
Aprovechamientos Patrimoniales	0	0	0	0	0	0
Productos de Capital por Venta de Inmuebles	0	0	0	0	0	0
Productos de Capital por Venta de Terrenos	0	0	0	0	0	0
Productos de Capital por Venta de Edificios	0	0	0	0	0	0
Productos de Capital por Venta de Bienes Muebles	0	0	0	0	0	0
Productos de Capital por Venta de Mobiliario y Equipo de Administración	0	0	0	0	0	0
Productos de Capital por Venta de Mobiliario y Equipo Educativo y Recreativo	0	0	0	0	0	0
Productos de Capital por Venta de Equipo Instrumental, Medico y Laboratorio	0	0	0	0	0	0
Productos de Capital por Venta de Equipo de Transporte	0	0	0	0	0	0
Productos de Capital por Venta de Equipo de Defensa y Seguridad	0	0	0	0	0	0
Productos de Capital por Venta de Maquinaria, Otros Equipos y Herramientas	0	0	0	0	0	0
Productos de Capital por Venta de Colecciones, Obras de Arte y Objetos Valiosos	0	0	0	0	0	0
Productos de Capital por Venta de Activos Biológicos	0	0	0	0	0	0
Productos de Capital por Venta de Otros Bienes Muebles	0	0	0	0	0	0
Productos de Capital por Venta de Activos Intangibles	0	0	0	0	0	0
Productos de Tipo Corriente Venta de Bienes Muebles no sujetos a Inventarios	0	0	0	0	0	0
Accesorios de Aprovechamientos	0	0	0	0	0	0
Deudores Fiscales por Cobrar en Parcelaciones	0	0	0	0	0	0
Deudores por cobrar con Resolución Judicial Fiscal	0	0	0	0	0	0
Deudores Morosos por cobrar Incumplimiento Fiscal	0	0	0	0	0	0
Multas y Recargos	0	0	0	0	0	0
Indemnización	0	0	0	0	0	0
Reintegros	0	0	0	0	0	0
Otros Aprovechamientos por Cobrar	0	0	0	0	0	0
Aprovechamientos no Comprendidos en la Ley de Ingresos vigente, causadas en ejercicios fiscales anteriores pendientes de liquidación o pago	0	0	0	0	0	0
Ingresos por ventas de Bienes, Prestación de Servicios y Otros Ingresos	0	0	0	0	0	0
Ingresos por venta de Bienes y Prestación de Servicios de Instituciones Públicas de Seguridad Social	0	0	0	0	0	0
Ingresos por venta de Bienes y Prestación de Servicios de Empresas Productivas del Estado	0	0	0	0	0	0
Ingresos por venta de Bienes y Prestación de Servicios de Entidades Paraestatales y Fideicomisos No Empresariales y No Financieras	0	0	0	0	0	0


Rubro de Ingresos	Ingreso					Diferencia
	Estimado	Ampliación y Reducciones	Modificado	Devengado	Recaudado	
Ingresos por venta de Bienes y Prestación de Servicios de Entidades Paraestatales Empresariales no Financieras con Participación Estatal Mayoritaria	0	0	0	0	0	0
Ingresos por venta de Bienes y Prestación de Servicios de Entidades Paraestatales Empresariales Financieras Monetarias con Participación Estatal Mayoritaria	0	0	0	0	0	0
Ingresos por venta de Bienes y Prestación de Servicios de Entidades Paraestatales Empresariales Financieras no Monetarias con Participación Estatal Mayoritaria	0	0	0	0	0	0
Ingresos por venta de Bienes y Prestación de Servicios de Fideicomisos Financieros Públicos con Participación Estatal Mayoritaria	0	0	0	0	0	0
Ingresos por venta de Bienes y Prestación de Servicios de los Poderes Legislativo y Judicial, y de los Órganos Autónomos	0	0	0	0	0	0
Otros Ingresos	0	0	0	0	0	0
Participaciones, Aportaciones, Convenios, Incentivos Derivados de la Colaboración Fiscal y Fondos Distintos de Aportaciones	0	0	0	0	0	0
Participaciones	0	0	0	0	0	0
Aportaciones	0	0	0	0	0	0
Convenios	0	0	0	0	0	0
Incentivos Derivados de la Colaboración Fiscal	0	0	0	0	0	0
Fondos Distintos de Aportaciones	0	0	0	0	0	0
Transferencias, Asignaciones, Subsidios y Subvenciones, y Pensiones y Jubilaciones	0	0	0	0	0	0
Transferencias y Asignaciones	0	0	0	0	0	0
Transferencias al Resto del Sector Público (Derogado)	0	0	0	0	0	0
Subsidios y Subvenciones	0	0	0	0	0	0
Ayudas Sociales (Derogado)	0	0	0	0	0	0
Pensiones y Jubilaciones	0	0	0	0	0	0
Transferencias a Fideicomisos, Mandatos y Análogos (Derogado)	0	0	0	0	0	0
Transferencias del Fondo Mexicano del Petróleo para la Estabilización y el Desarrollo	0	0	0	0	0	0
	173,166,631.00	35,318,990.74	208,485,621.74	208,485,621.74	202,929,240.16	29,762,609.16
	<b>Ingresos Excedentes</b>					

Bajo protesta de decir verdad declaramos que los Estados Financieros y sus notas son razonablemente correctos y son responsabilidad del emisor.

  
H. AYUNTAMIENTO  
**TIXTLA**  
2021 - 2024  
AUTORIZÓ:  
**Moisés Antonio Benítez Cabeñas**  
Presidente Municipal

  
H. AYUNTAMIENTO  
**TIXTLA**  
2021 - 2024  
SINDICATURA  
**Miriam Miranda García**  
Síndico Procurador

Elaboró:  
  
**Jenny Monroy López**  
Tesorero Municipal

Revisó:  
  
**Erika Edith Vázquez Toribianca**  
Titular del Órgano de Control Interno