



4.2.2.

Estado de Actividades, Formato IC-2.

Periodo: Enero – Diciembre



Municipio de Tixtla de Guerrero, Guerrero
Estado de Actividades
del 01 de Enero al 31 de Diciembre de 2020

Formato IC-2

Clave	Cuenta Contable	2020	2019
4	Ingresos y Otros Beneficios	\$200,173,563.06	\$188,052,205.35
4-1-	Ingresos de Gestión	\$38,353,584.48	\$15,000,940.79
4-1-1-	Impuestos	\$8,611,606.34	\$2,636,677.30
4-1-1-1-	Impuestos sobre los Ingresos	\$0.00	\$1,295.00
4-1-1-2-	Impuestos sobre el Patrimonio	\$5,649,881.33	\$1,376,540.45
4-1-1-3-	Impuestos sobre la Producción, el Consumo y las Transacciones	\$878,992.06	\$684,613.86
4-1-1-4-	Impuestos al Comercio Exterior	\$0.00	\$0.00
4-1-1-5-	Impuestos sobre Nóminas y Asimilables	\$0.00	\$0.00
4-1-1-6-	Impuestos Ecológicos	\$0.00	\$0.00
4-1-1-7-	Accesorios de Impuestos	\$389,609.81	\$236,883.03
4-1-1-8-	Impuestos no Comprendidos en las Fracciones de la Ley de Ingresos Causadas en Ejercicios Fiscales Anteriores Pendientes de Liquidación o Pago	\$0.00	\$0.00
4-1-1-9-	Otros Impuestos	\$1,693,123.14	\$337,344.96
4-1-2-	Cuotas y Aportaciones de Seguridad Social	\$0.00	\$0.00
4-1-3-	Contribuciones de Mejoras	\$0.00	\$0.00
4-1-4-	Derechos	\$26,587,054.94	\$10,026,609.64
4-1-4-1-	Derechos por el Uso, Goce, Aprovechamiento o Explotación de Bienes de Dominio Público	\$60,496.95	\$169,427.33
4-1-4-3-	Derechos por Prestación de Servicios	\$25,008,550.13	\$8,524,787.33
4-1-4-4-	Accesorios de Derechos	\$98,776.12	\$45,084.25
4-1-4-9-	Otros Derechos	\$1,419,231.74	\$1,287,310.73
4-1-5-	Productos de Tipo Corriente	\$692,420.03	\$1,622,482.14
4-1-5-1-	Productos Derivados del Uso y Aprovechamiento de Bienes no Sujetos a Régimen de Dominio Público	\$692,420.03	\$1,622,482.14
4-1-6-	Aprovechamiento de Tipo Corriente	\$2,349,694.23	\$714,827.55
4-1-6-2-	Multas	\$422,964.88	\$358,393.60
4-1-6-9-	Otros Aprovechamientos	\$1,926,729.35	\$356,433.95
4-1-7-	Ingresos por Ventas de Bienes y Servicios	\$112,808.94	\$344.16
4-1-7-4-	Ingresos de Operación de Entidades Paraestatales Empresariales no Financieras	\$112,808.94	\$344.16
4-1-9-	Ingresos no Comprendidos en las Fracciones de la Ley de Ingresos Causados en Ejercicios Fiscales Anteriores Pendientes de Liquidación o Pago	\$0.00	\$0.00
4-2-	Participaciones, Aportaciones, Transferencias, Asignaciones, Subsidios y Otras Ayudas	\$161,778,467.55	\$172,996,682.62
4-2-1-	Participaciones y Aportaciones	\$161,772,210.03	\$162,099,999.79
4-2-1-1-	Participaciones	\$52,287,848.03	\$49,060,830.11
4-2-1-2-	Aportaciones	\$104,488,552.00	\$96,749,534.31
4-2-1-3-	Convenios	\$0.00	\$1,950,000.00
4-2-1-4-	Incentivos Derivados de la Colaboración Fiscal	\$4,995,810.00	\$14,339,635.37
4-2-2-	Transferencias, Asignaciones, Subsidios y Otras Ayudas	\$6,257.52	\$10,896,682.83
4-2-2-1-	Transferencias Internas y Asignaciones del Sector Público	\$6,257.52	\$10,896,682.83
4-2-2-2-	Transferencias al Resto del Sector Público	\$0.00	\$0.00
4-2-2-3-	Subsidios y Subvenciones	\$0.00	\$0.00
4-2-2-4-	Ayudas Sociales	\$0.00	\$0.00
4-2-2-5-	Pensiones y Jubilaciones	\$0.00	\$0.00
4-2-2-6-	Transferencias al Exterior	\$0.00	\$0.00
4-3-	Otros Ingresos y Beneficios	\$41,511.03	\$54,581.94
4-3-1-	Ingresos Financieros	\$8,084.43	\$9,978.45
4-3-1-9-	Otros Ingresos Financieros	\$8,084.43	\$9,978.45
4-3-2-	Incremento por Variación de Inventarios	\$0.00	\$0.00
4-3-3-	Disminución del Exceso de Estimaciones por Pérdida o Deterioro u Obsolescencia	\$0.00	\$0.00
4-3-4-	Disminución del Exceso de Provisiones	\$0.00	\$0.00
4-3-9-	Otros Ingresos y Beneficios	\$33,426.60	\$44,603.49



Municipio de Tixtla de Guerrero, Guerrero
Estado de Actividades
del 01 de Enero al 31 de Diciembre de 2020

Formato IC-2

Clave	Cuenta Contable	2020	2019
4-3-9-2-	Bonificaciones y Descuentos Obtenidos	\$33,426.60	\$44,603.49
Total de Ingresos y Otros Beneficios		\$200,173,563.06	\$188,052,205.35
5	Gastos y Otras Pérdidas	\$133,194,960.89	\$153,470,186.91
5-1-	Gastos de Funcionamiento	\$94,853,677.90	\$94,792,970.99
5-1-1-	Servicios Personales	\$69,319,470.09	\$63,688,856.46
5-1-1-1-	Remuneraciones al Personal de Carácter Permanente	\$31,563,157.74	\$30,790,011.42
5-1-1-3-	Remuneraciones Adicionales y Especiales	\$32,220,677.16	\$28,916,596.34
5-1-1-4-	Seguridad Social	\$2,137,086.61	\$1,905,603.31
5-1-1-5-	Otras Prestaciones Sociales y Económicas	\$1,913,070.58	\$1,713,188.39
5-1-1-6-	Pago de Estímulos a Servidores Públicos	\$1,485,478.00	\$363,457.00
5-1-2-	Materiales y Suministros	\$15,081,439.33	\$13,368,165.68
5-1-2-1-	Materiales de Administración, Emisión de Documentos y Artículos Oficiales	\$3,417,456.99	\$2,773,843.32
5-1-2-2-	Alimentos y Utensilios	\$355,715.37	\$959,726.79
5-1-2-3-	Materias Primas y Materiales de Producción y Comercialización	\$408.95	\$1,999.50
5-1-2-4-	Materiales y Artículos de Construcción y Reparación	\$1,669,761.39	\$1,696,754.16
5-1-2-5-	Productos Químicos, Farmacéuticos y de Laboratorio	\$1,692,330.26	\$877,362.14
5-1-2-6-	Combustibles, Lubricantes y Aditivos	\$5,590,733.76	\$5,437,507.52
5-1-2-7-	Vestuario, Blancos, Prendas de Protección y Artículos Deportivos	\$884,354.70	\$749,809.25
5-1-2-8-	Materiales y Suministros para Seguridad	\$572,872.03	\$261,504.67
5-1-2-9-	Herramientas, Refacciones y Accesorios Menores	\$897,805.88	\$609,658.33
5-1-3-	Servicios Generales	\$10,452,768.48	\$17,735,948.85
5-1-3-1-	Servicios Básicos	\$5,731,279.91	\$5,282,564.33
5-1-3-2-	Servicios de Arrendamiento	\$118,320.00	\$481,514.76
5-1-3-3-	Servicios Profesionales, Científicos, Técnicos y Otros Servicios	\$661,040.01	\$3,722,616.68
5-1-3-4-	Servicios Financieros, Bancarios y Comerciales	\$305,712.30	\$235,736.36
5-1-3-5-	Servicios de Instalación, Reparación, Mantenimiento y Conservación	\$535,488.35	\$754,155.52
5-1-3-6-	Servicios de Comunicación Social y Publicidad	\$137,831.00	\$260,451.45
5-1-3-7-	Servicios de Traslado y Viáticos	\$69,901.87	\$153,484.66
5-1-3-8-	Servicios Oficiales	\$314,943.85	\$1,748,262.20
5-1-3-9-	Otros Servicios Generales	\$2,578,251.19	\$5,097,162.89
5-2-	Transferencias, Asignaciones, Subsidios y Otras Ayudas	\$2,864,710.29	\$2,485,184.90
5-2-1-	Transferencias Internas y Asignaciones Sector Público	\$0.00	\$0.00
5-2-2-	Transferencias al Resto del Sector Público	\$0.00	\$0.00
5-2-3-	Subsidios y Subvenciones	\$0.00	\$0.00
5-2-4-	Ayudas Sociales	\$2,864,710.29	\$2,485,184.90
5-2-4-1-	Ayudas Sociales a Personas	\$2,622,180.46	\$1,827,902.07
5-2-4-3-	Ayudas Sociales a Instituciones	\$183,909.61	\$190,037.72
5-2-4-5-	Ayudas Culturales y de Fomento Deportivo	\$58,620.22	\$467,245.11
5-2-5-	Pensiones y Jubilaciones	\$0.00	\$0.00
5-2-6-	Transferencias a Fideicomisos Mandatos y Contratos Análogos	\$0.00	\$0.00
5-2-7-	Transferencias a la Seguridad Social	\$0.00	\$0.00
5-2-8-	Donativos	\$0.00	\$0.00
5-2-9-	Transferencias al Exterior	\$0.00	\$0.00
5-3-	Participaciones y Aportaciones	\$0.00	\$0.00
5-4-	Intereses, Comisiones y Otros Gastos Deuda Pública	\$0.00	\$19,217.90
5-4-1-	Intereses de la Deuda Pública	\$0.00	\$19,217.90
5-4-1-1-	Intereses de la Deuda Pública Interna	\$0.00	\$19,217.90
5-5-	Otros Gastos y Pérdidas Extraordinarias	\$2,856,518.10	\$2,364,199.69
5-5-1-	Estimaciones, Depreciaciones, Deterioros, Obsolescencia y Amortizaciones	\$1,300,278.43	\$1,500,389.08
5-5-1-5-	Depreciación de Bienes Muebles	\$1,300,278.43	\$1,500,389.08





Municipio de Tixtla de Guerrero, Guerrero
Estado de Actividades
del 01 de Enero al 31 de Diciembre de 2020


Formato IC-2


Clave	Cuenta Contable	2020	2019
5-5-2-	Provisiones	\$0.00	\$0.00
5-5-3-	Disminución de Inventario	\$0.00	\$0.00
5-5-4-	Aumento por Insuficiencia de Estimaciones por Pérdida o Deterioro u Obsolescencia	\$0.00	\$0.00
5-5-5-	Aumento por Insuficiencia de Provisiones	\$0.00	\$0.00
5-5-6-	Otros Gastos	\$1,556,239.67	\$863,810.61
5-5-6-3-	Bonificaciones y Descuentos Otorgados	\$1,509,296.25	\$640,174.61
5-5-6-9-	Otros Gastos Varios	\$46,943.42	\$223,636.00
5-6-----	Inversión Pública	\$32,620,054.60	\$53,808,613.43
5-6-1-----	Inversión Pública No Capitalizable	\$32,620,054.60	\$53,808,613.43
5-6-1-1----	Construcción En Bienes No Capitalizable	\$32,620,054.60	\$53,808,613.43
Total de Gastos y Otras Pérdidas		\$133,194,960.89	\$153,470,186.91
Resultados del Ejercicio (Ahorro/Desahorro)		\$66,978,602.17	\$34,582,018.44

Bajo protesta de decir verdad declaramos que los Estados Financieros y sus notas son razonablemente correctos, y son responsabilidad del emisor.


Autorizó
Erika Aparaz Sosa
M. Ayuntamiento Municipal
Constitucional de Tixtla de Guerrero, Guerrero
Presidencia Municipal Constitucional
Sin Escritura
2019-2021


Vo. Bo.
Eliego Sanchez Garcia
M. Ayuntamiento Municipal
Constitucional de Tixtla de Guerrero, Guerrero
Tesorería Municipal
2019-2021
Sindico Procurador Municipal


Elaboró
Raúl Molina Morales
M. Ayuntamiento Municipal
Constitucional de Tixtla de Guerrero, Guerrero
Tesorería Municipal
2019-2021
Tesorero Municipal


Revisó
Juan Carlos Aponte Blanco
M. Ayuntamiento Municipal
Constitucional de Tixtla de Guerrero, Guerrero
Cajero de Control Interno
2019-2021
del Organismo de Control Interno