



4.2.2.

Estado de Actividades, formato IC -2.

Periodo: Enero – Diciembre



Municipio de Tixtla de Guerrero Guerrero
Estado de Actividades Consolidado
del 01 de Enero al 31 de Diciembre de 2019

Formato IC-2


Fecha: 01/Ene/2019


Clave	Cuenta Contable	2019	2018
4	Ingresos y Otros Beneficios	\$ 188,052,205.35	\$ 176,735,394.60
4-1-	Ingresos de Gestión	\$ 15,000,940.79	\$ 6,194,408.40
4-1-1-	Impuestos	\$ 2,636,677.30	\$ 2,095,592.46
4-1-1-1-	Impuestos sobre los Ingresos	\$ 1,295.00	\$ 870.00
4-1-1-2-	Impuestos sobre el Patrimonio	\$ 1,376,540.45	\$ 957,554.52
4-1-1-3-	Impuestos sobre la Producción, el Consumo y las Transacciones	\$ 684,613.86	\$ 145,935.35
4-1-1-7-	Accesorios de Impuestos	\$ 236,883.03	\$ 403,785.13
4-1-1-9-	Otros Impuestos	\$ 337,344.96	\$ 587,447.46
4-1-4-	Derechos	\$ 10,026,609.64	\$ 3,320,063.82
4-1-4-1-	Derechos por el Uso, Goce, Aprovechamiento o Explotación de Bienes de Dominio Público	\$ 169,427.33	\$ 1,194,907.02
4-1-4-3-	Derechos por Prestación de Servicios	\$ 8,524,787.33	\$ 2,074,085.91
4-1-4-4-	Accesorios de Derechos	\$ 45,084.25	\$ 7,144.29
4-1-4-9-	Otros Derechos	\$ 1,287,310.73	\$ 43,926.60
4-1-5-	Productos de Tipo Corriente	\$ 1,622,482.14	\$ 561,128.45
4-1-5-1-	Productos Derivados del Uso y Aprovechamiento de Bienes no Sujetos a Régimen de Dominio Público	\$ 1,622,482.14	\$ 188,441.01
4-1-5-9-	Otros Productos que Generan Ingresos Corrientes	\$ 0.00	\$ 372,687.44
4-1-6-	Aprovechamiento de Tipo Corriente	\$ 714,827.55	\$ 217,623.67
4-1-6-2-	Multas	\$ 358,393.60	\$ 217,623.67
4-1-6-9-	Otros Aprovechamientos	\$ 356,433.95	\$ 0.00
4-1-7-	Ingresos por Ventas de Bienes y Servicios	\$ 344.16	\$ 0.00
4-1-7-4-	Ingresos de Operación de Entidades Paraestatales Empresariales no Financieras	\$ 344.16	\$ 0.00
4-2-	Participaciones, Aportaciones, Transferencias, Asignaciones, Subsidios y Otras Ayudas	\$ 172,996,682.62	\$ 170,523,160.40
4-2-1-	Participaciones y Aportaciones	\$ 162,099,999.79	\$ 170,522,965.09
4-2-1-1-	Participaciones	\$ 49,060,830.11	\$ 45,531,914.33
4-2-1-2-	Aportaciones	\$ 96,749,534.31	\$ 85,811,290.70
4-2-1-3-	Convenios	\$ 1,950,000.00	\$ 38,523,835.20
4-2-1-4-	Incentivos Derivados de la Colaboración Fiscal	\$ 14,339,635.37	\$ 655,924.86
4-2-2-	Transferencias, Asignaciones, Subsidios y Otras Ayudas	\$ 10,896,682.83	\$ 195.31
4-2-2-1-	Transferencias Internas y Asignaciones del Sector Público	\$ 10,896,682.83	\$ 195.31
4-3-	Otros Ingresos y Beneficios	\$ 54,581.94	\$ 17,825.80
4-3-1-	Ingresos Financieros	\$ 9,978.45	\$ 3,649.23
4-3-1-9-	Otros Ingresos Financieros	\$ 9,978.45	\$ 3,649.23


Clave	Cuenta Contable	2019	2018
4-3-9-	Otros Ingresos y Beneficios	\$ 44,603.49	\$ 14,176.57
4-3-9-2-	Bonificaciones y Descuentos Obtenidos	\$ 44,603.49	\$ 14,176.57
Total de Ingresos y Otros Beneficios		\$ 188,052,205.35	\$ 176,735,394.60
5-1-	Gastos de Funcionamiento	\$ 94,792,970.99	\$ 80,937,265.37
5-1-1-	Servicios Personales	\$ 63,688,856.46	\$ 57,974,994.72
5-1-1-1-	Remuneraciones al Personal de Carácter Permanente	\$ 30,790,011.42	\$ 28,396,818.65
5-1-1-3-	Remuneraciones Adicionales y Especiales	\$ 28,916,596.34	\$ 16,406,152.89
5-1-1-4-	Seguridad Social	\$ 1,905,603.31	\$ 562,331.98
5-1-1-5-	Otras Prestaciones Sociales y Económicas	\$ 1,713,188.39	\$ 12,488,291.54
5-1-1-6-	Pago de Estímulos a Servidores Públicos	\$ 363,457.00	\$ 121,399.66
5-1-2-	Materiales y Suministros	\$ 13,368,165.68	\$ 7,305,846.83
5-1-2-1-	Materiales de Administración, Emisión de Documentos y Artículos Oficiales	\$ 2,773,843.32	\$ 905,132.08
5-1-2-2-	Alimentos y Utensilios	\$ 959,726.79	\$ 158,247.50
5-1-2-3-	Materias Primas y Materiales de Producción y Comercialización	\$ 1,999.50	\$ 0.00
5-1-2-4-	Materiales y Artículos de Construcción y Reparación	\$ 1,696,754.16	\$ 450,879.91
5-1-2-5-	Productos Químicos, Farmacéuticos y de Laboratorio	\$ 877,362.14	\$ 1,288,534.29
5-1-2-6-	Combustibles, Lubricantes y Aditivos	\$ 5,437,507.52	\$ 3,878,373.79
5-1-2-7-	Vestuario, Blancos, Prendas de Protección y Artículos Deportivos	\$ 749,809.25	\$ 281,470.21
5-1-2-8-	Materiales y Suministros para Seguridad	\$ 261,504.67	\$ 321,611.05
5-1-2-9-	Herramientas, Refacciones y Accesorios Menores	\$ 609,658.33	\$ 21,598.00
5-1-3-	Servicios Generales	\$ 17,735,948.85	\$ 15,656,423.82
5-1-3-1-	Servicios Básicos	\$ 5,282,564.33	\$ 6,687,698.54
5-1-3-2-	Servicios de Arrendamiento	\$ 481,514.76	\$ 720,347.85
5-1-3-3-	Servicios Profesionales, Científicos, Técnicos y Otros Servicios	\$ 3,722,616.68	\$ 1,027,238.30
5-1-3-4-	Servicios Financieros, Bancarios y Comerciales	\$ 235,736.36	\$ 678,569.58
5-1-3-5-	Servicios de Instalación, Reparación, Mantenimiento y Conservación	\$ 754,155.52	\$ 744,045.04
5-1-3-6-	Servicios de Comunicación Social y Publicidad	\$ 260,451.45	\$ 75,584.02
5-1-3-7-	Servicios de Traslado y Viáticos	\$ 153,484.66	\$ 13,390.18
5-1-3-8-	Servicios Oficiales	\$ 1,748,262.20	\$ 719,676.64
5-1-3-9-	Otros Servicios Generales	\$ 5,097,162.89	\$ 4,989,873.67
5-2-	Transferencias, Asignaciones, Subsidios y Otras Ayudas	\$ 2,485,184.90	\$ 5,483,107.16
5-2-3-	Subsidios y Subvenciones	\$ 0.00	\$ 1,784,089.00
5-2-3-1-	Subsidios	\$ 0.00	\$ 1,784,089.00
5-2-4-	Ayudas Sociales	\$ 2,485,184.90	\$ 2,689,451.87


Clave	Cuenta Contable	2019	2018
5-2-4-1-	Ayudas Sociales a Personas	\$ 1,827,902.07	\$ 2,604,294.00
5-2-4-2-	Ayuda para Becas	\$ 0.00	\$ 2,000.00
5-2-4-3-	Ayudas Sociales a Instituciones	\$ 190,037.72	\$ 39,607.87
5-2-4-5-	Ayudas Culturales y de Fomento Deportivo	\$ 467,245.11	\$ 43,550.00
5-2-5-	Pensiones y Jubilaciones	\$ 0.00	\$ 1,009,566.29
5-2-5-1-	Pensiones	\$ 0.00	\$ 1,009,566.29
5-3-	Participaciones y Aportaciones	\$ 0.00	\$ 0.37
5-3-3-	Convenios	\$ 0.00	\$ 0.37
5-3-3-2-	Convenios de Descentralización y Otros	\$ 0.00	\$ 0.37
5-4-	Intereses, Comisiones y Otros Gastos Deuda Pública	\$ 19,217.90	\$ 0.00
5-4-1-	Intereses de la Deuda Pública	\$ 19,217.90	\$ 0.00
4-1-1-	Intereses de la Deuda Pública Interna	\$ 19,217.90	\$ 0.00
5-5-	Otros Gastos y Pérdidas Extraordinarias	\$ 2,364,199.69	\$ 37,691,289.51
5-5-1-	Estimaciones, Depreciaciones, Deterioros, Obsolescencia y Amortizaciones	\$ 1,500,389.08	\$ 0.00
5-5-1-5-	Depreciación de Bienes Muebles	\$ 1,500,389.08	\$ 0.00
5-5-6-	Otros Gastos	\$ 863,810.61	\$ 37,691,289.51
5-5-6-1-	Gastos de Ejercicios Anteriores	\$ 0.00	\$ 37,662,775.44
5-5-6-3-	Bonificaciones y Descuentos Otorgados	\$ 640,174.61	\$ 14,290.78
5-5-6-9-	Otros Gastos Varios	\$ 223,636.00	\$ 14,223.29
5-6-----	Inversión Pública	\$ 53,808,613.43	\$ 86,525,622.10
5-6-1-----	Inversión Pública No Capitalizable	\$ 53,808,613.43	\$ 86,525,622.10
5-6-1-1-----	Construcción En Bienes No Capitalizable	\$ 53,808,613.43	\$ 86,525,622.10
Total de Gastos y Otras Pérdidas		\$ 153,470,186.91	\$ 210,637,284.51
Resultados del Ejercicio (Ahorro/Desahorro)		\$ 34,582,018.44	\$ -33,901,889.91

Bajo protesta de decir verdad declaramos que los Estados Financieros y sus notas son correctos, verídicos y son responsabilidad del emisor.


Autorizó.
Presidente Municipal
Constitucional
Erika Aldaraz Sosa
 H. Ayuntamiento Municipal
 Constitucional de Tixtla de
 Guerrero, Guerrero.
 Presidencia Municipal
 2018-2021


Vo. Bo.
Síndico Procurador Municipal
Victor Hugo Romero Valencia
 H. Ayuntamiento Municipal
 Constitucional de Tixtla de
 Guerrero, Guerrero.
 Sindicatura
 2018-2021


Elaboró.
Tesorero Municipal
Raúl Molina Morales
 H. Ayuntamiento Municipal
 Constitucional de Tixtla de
 Guerrero, Guerrero.
 Tesorería Municipal
 2018-2021


Revisó.
Titular del Órgano de Control
Juan Carlos Aponte Blanco
 H. Ayuntamiento Municipal
 Constitucional de Tixtla de
 Guerrero, Guerrero.
 Órgano de Control Interno
 2018-2021