



Municipio de Tixtla de Guerrero, Guerrero
Estado de Actividades
del 01 de Enero al 30 de Junio de 2021

Formato IC-1

Clave	Cuenta Contable	2021	2020
4	Ingresos y Otros Beneficios	\$119,974,257.60	\$126,802,447.96
4-1-	Ingresos de Gestión	\$15,645,301.34	\$30,245,853.71
4-1-1-	Impuestos	\$8,004,236.87	\$7,639,080.70
4-1-1-1-	Impuestos sobre los Ingresos	\$0.00	\$0.00
4-1-1-2-	Impuestos sobre el Patrimonio	\$5,405,493.48	\$5,496,594.70
4-1-1-3-	Impuestos sobre la Producción, el Consumo y las Transacciones	\$637,337.84	\$319,739.28
4-1-1-4-	Impuestos al Comercio Exterior	\$0.00	\$0.00
4-1-1-5-	Impuestos sobre Nóminas y Asimilables	\$0.00	\$0.00
4-1-1-6-	Impuestos Ecológicos	\$0.00	\$0.00
4-1-1-7-	Accesorios de Impuestos	\$346,212.53	\$173,400.84
4-1-1-8-	Impuestos no Comprendidos en las Fracciones de la Ley de Ingresos Causadas en Ejercicios Fiscales Anteriores Pendientes de Liquidación o Pago	\$0.00	\$0.00
4-1-1-9-	Otros Impuestos	\$1,615,193.02	\$1,649,345.88
4-1-2-	Cuotas y Aportaciones de Seguridad Social	\$0.00	\$0.00
4-1-2-1-	Aportaciones para Fondos de Vivienda	\$0.00	\$0.00
4-1-2-2-	Cuotas para el Seguro Social	\$0.00	\$0.00
4-1-2-3-	Cuotas de Ahorro para el Retiro	\$0.00	\$0.00
4-1-2-4-	Accesorios de Cuotas y Aportaciones de Seguridad Social	\$0.00	\$0.00
4-1-2-9-	Otras Cuotas y Aportaciones para la Seguridad Social	\$0.00	\$0.00
4-1-3-	Contribuciones de Mejoras	\$0.00	\$0.00
4-1-3-1-	Contribuciones de Mejoras por Obra Pública	\$0.00	\$0.00
4-1-4-	Derechos	\$6,574,118.44	\$21,305,992.85
4-1-4-1-	Derechos por el Uso, Goce, Aprovechamiento o Explotación de Bienes de Dominio Público	\$341,379.78	\$46,832.08
4-1-4-2-	Derechos a los Hidrocarburos	\$0.00	\$0.00
4-1-4-3-	Derechos por Prestación de Servicios	\$5,091,873.54	\$20,475,605.12
4-1-4-4-	Accesorios de Derechos	\$180,727.75	\$21,097.97
4-1-4-6-	Derechos no Comprendidos en las Fracciones de la Ley de Ingresos Causadas en Ejercicios Fiscales Anteriores Pendientes de Liquidación o Pago	\$0.00	\$0.00
4-1-4-9-	Otros Derechos	\$960,137.37	\$762,457.68
4-1-5-	Productos de Tipo Corriente	\$572,987.15	\$377,582.91
4-1-5-1-	Productos Derivados del Uso y Aprovechamiento de Bienes no Sujetos a Régimen de Dominio Público	\$572,987.15	\$377,582.91
4-1-5-2-	Enajenación de Bienes Muebles no Sujetos a ser Inventariados	\$0.00	\$0.00
4-1-5-3-	Accesorios de Productos	\$0.00	\$0.00
4-1-5-9-	Otros Productos que Generan Ingresos Corrientes	\$0.00	\$0.00
4-1-6-	Aprovechamiento de Tipo Corriente	\$486,184.80	\$820,813.11
4-1-6-2-	Multas	\$292,502.80	\$192,057.36
4-1-6-3-	Indemnizaciones	\$0.00	\$0.00
4-1-6-4-	Reintegros	\$0.00	\$0.00
4-1-6-5-	Aprovechamientos Provenientes de Obra Pública	\$0.00	\$0.00
4-1-6-6-	Aprovechamientos por Participaciones Derivadas de la Aplicación de Leyes	\$0.00	\$0.00



Municipio de Tixtla de Guerrero, Guerrero
Estado de Actividades
del 01 de Enero al 30 de Junio de 2021

Formato IC-1

Clave	Cuenta Contable	2021	2020
4-1-6-7-	Aprovechamientos por Aportaciones y Cooperaciones	\$0.00	\$0.00
4-1-6-8-	Accesorios de Aprovechamientos	\$0.00	\$0.00
4-1-6-9-	Otros Aprovechamientos	\$193,682.00	\$628,755.75
4-1-7-	Ingresos por Ventas de Bienes y Servicios	\$7,774.08	\$102,384.14
4-1-7-1-	Ingresos por Venta de Mercancías	\$0.00	\$0.00
4-1-7-2-	Ingresos por Venta de Bienes y Servicios Producidos en Establecimientos del Gobierno	\$0.00	\$0.00
4-1-7-3-	Ingresos por Venta de Bienes y Servicios de Organismo Descentralizados	\$0.00	\$0.00
4-1-7-4-	Ingresos de Operación de Entidades Paraestatales Empresariales no Financieras	\$7,774.08	\$102,384.14
4-1-9-	Ingresos no Comprendidos en las Fracciones de la Ley de Ingresos Causados en Ejercicios Fiscales Anteriores Pendientes de Liquidación o Pago	\$0.00	\$0.00
4-1-9-1-	Impuestos no Comprendidos en las Fracciones de la Ley de Ingresos Causados en Ejercicios Fiscales Anteriores Pendientes de Liquidación o Pago	\$0.00	\$0.00
4-1-9-2-	Contribuciones de Mejoras, Derechos, Productos y Aprovechamientos no Comprendidos en las Fracciones de la Ley de Ingresos Causados en Ejercicios Fiscales Anteriores Pendientes de Liquidación o Pago	\$0.00	\$0.00
4-2-	Participaciones, Aportaciones, Transferencias, Asignaciones, Subsidios y Otras Ayudas	\$104,300,966.22	\$96,548,263.53
4-2-1-	Participaciones y Aportaciones	\$104,300,966.21	\$96,548,231.11
4-2-1-1-	Participaciones	\$39,700,172.57	\$25,593,282.25
4-2-1-1--CP-1	Gasto Corriente	\$37,148,340.07	\$23,944,518.47
4-2-1-1--CP-2	Fondo De Aportación Estatal Para La Infraestructura Social Municipal (faeism)	\$2,551,832.50	\$1,648,763.78
4-2-1-2-	Aportaciones	\$58,977,572.70	\$69,656,292.86
4-2-1-2--CP-4	Fondo De Aportación Para El Fortalecimiento De Los Municipios (fortamun)	\$14,812,969.50	\$17,428,467.56
4-2-1-2--CP-5	Fondo De Aportación Para La Infraestructura Social Municipal (faism-df)	\$44,164,603.20	\$52,227,825.30
4-2-1-3-	Convenios	\$0.00	\$0.00
4-2-1-4-	Incentivos Derivados de la Colaboración Fiscal	\$5,623,220.94	\$1,298,656.00
4-2-1-4--CP-1	Gasto Corriente	\$5,623,220.94	\$726,553.00
4-2-1-4--CP-3	Ingresos Propios	\$0.00	\$572,103.00
4-2-2-	Transferencias, Asignaciones, Subsidios y Otras Ayudas	\$0.01	\$32.42
4-2-2-1-	Transferencias Internas y Asignaciones del Sector Publico	\$0.01	\$32.42
4-2-2-2-	Transferencias al Sector Publico	\$0.00	\$0.00
4-2-2-3-	Subsidios y Subvenciones	\$0.00	\$0.00
4-2-2-4-	Ayudas Sociales	\$0.00	\$0.00
4-2-2-5-	Pensiones y Jubilaciones	\$0.00	\$0.00
4-2-2-6-	Transferencias al Exterior	\$0.00	\$0.00
4-3-	Otros Ingresos y Beneficios	\$27,990.04	\$8,330.72
4-3-1-	Ingresos Financieros	\$19,140.01	\$3,909.96
4-3-1-1-	Intereses Ganados de Valores, Créditos, Bonos y Otros	\$0.00	\$0.00
4-3-1-9-	Otros Ingresos Financieros	\$19,140.01	\$3,909.96



Municipio de Tixtla de Guerrero, Guerrero
Estado de Actividades
del 01 de Enero al 30 de Junio de 2021

Formato IC-1

Clave	Cuenta Contable	2021	2020
4-3-1-9-1-	Intereses por Productos Financieros	\$19,140.01	\$3,909.96
4-3-1-9-2-	Intereses por Inversiones	\$0.00	\$0.00
4-3-1-9-3-	Otros Ingresos Financieros	\$0.00	\$0.00
4-3-2-	Incremento por Variación de Inventarios	\$0.00	\$0.00
4-3-3-	Disminución del Exceso de Estimaciones por Pérdida o Deterioro u Obsolescencia	\$0.00	\$0.00
4-3-4-	Disminución del Exceso de Provisiones	\$0.00	\$0.00
4-3-9-	Otros Ingresos y Beneficios	\$8,850.03	\$4,420.76
4-3-9-1-	Otros Ingresos de Ejercicios Anteriores	\$0.00	\$0.00
4-3-9-2-	Bonificaciones y Descuentos Obtenidos	\$8,850.03	\$4,420.76
4-3-9-3-	Diferencias por Tipo de Cambio a Favor en Efectivo y Equivalentes	\$0.00	\$0.00
4-3-9-4-	Diferencias de Cotización a Favor en Valores Negociables	\$0.00	\$0.00
4-3-9-5-	Resultado por Posición Monetaria	\$0.00	\$0.00
4-3-9-6-	Utilidades por Participaciones Patrimoniales	\$0.00	\$0.00
4-3-9-9-	Otros Ingresos y Beneficios Varios	\$0.00	\$0.00
Total de Ingresos y Otros Beneficios		\$119,974,257.60	\$126,802,447.96

5	Gastos y Otras Pérdidas	\$55,353,230.42	\$41,772,185.57
5-1-	Gastos de Funcionamiento	\$45,671,813.29	\$39,279,863.30
5-1-1-	Servicios Personales	\$30,790,590.76	\$29,481,320.77
5-1-1-1-	Remuneraciones al Personal de Carácter Permanente	\$15,537,313.06	\$15,760,106.47
5-1-1-2-	Remuneraciones al Personal de Carácter Transitorio	\$0.00	\$0.00
5-1-1-3-	Remuneraciones Adicionales y Especiales	\$13,117,025.89	\$11,971,710.31
5-1-1-4-	Seguridad Social	\$1,155,339.68	\$1,098,648.87
5-1-1-5-	Otras Prestaciones Sociales y Económicas	\$886,912.13	\$537,555.12
5-1-1-6-	Pago de Estímulos a Servidores Públicos	\$94,000.00	\$113,300.00
5-1-1-9-	Impuesto sobre Nóminas y Otros que se deriven de una Relación Laboral	\$0.00	\$0.00
5-1-2-	Materiales y Suministros	\$8,782,936.91	\$5,750,288.29
5-1-2-1-	Materiales de Administración, Emisión de Documentos y Artículos Oficiales	\$1,939,209.64	\$1,091,218.62
5-1-2-2-	Alimentos y Utensilios	\$1,327,012.97	\$181,325.82
5-1-2-3-	Materias Primas y Materiales de Producción y Comercialización	\$22.01	\$29.99
5-1-2-4-	Materiales y Artículos de Construcción y Reparación	\$519,789.45	\$450,643.20
5-1-2-5-	Productos Químicos, Farmacéuticos y de Laboratorio	\$987,133.93	\$501,326.32
5-1-2-6-	Combustibles, Lubricantes y Aditivos	\$3,325,759.37	\$2,309,581.55
5-1-2-7-	Vestuario, Blancos, Prendas de Protección y Artículos Deportivos	\$113,377.67	\$312,856.65
5-1-2-8-	Materiales y Suministros para Seguridad	\$28,014.00	\$572,872.03
5-1-2-9-	Herramientas, Refacciones y Accesorios Menores	\$542,617.87	\$330,434.11
5-1-3-	Servicios Generales	\$6,098,285.62	\$4,048,254.24



Municipio de Tixtla de Guerrero, Guerrero
Estado de Actividades
del 01 de Enero al 30 de Junio de 2021

Formato IC-1

Clave	Cuenta Contable	2021	2020
5-1-3-1-	Servicios Básicos	\$2,392,108.99	\$2,254,180.06
5-1-3-2-	Servicios de Arrendamiento	\$48,546.00	\$45,240.00
5-1-3-3-	Servicios Profesionales, Científicos, Técnicos y Otros Servicios	\$1,132,044.21	\$61,140.00
5-1-3-4-	Servicios Financieros, Bancarios y Comerciales	\$167,985.25	\$117,998.07
5-1-3-5-	Servicios de Instalación, Reparación, Mantenimiento y Conservación	\$234,600.22	\$251,889.74
5-1-3-6-	Servicios de Comunicación Social y Publicidad	\$19,216.00	\$32,480.00
5-1-3-7-	Servicios de Traslado y Viáticos	\$30,369.56	\$40,653.56
5-1-3-8-	Servicios Oficiales	\$517,464.30	\$75,769.35
5-1-3-9-	Otros Servicios Generales	\$1,555,951.09	\$1,168,903.46
5-2-	Transferencias, Asignaciones, Subsidios y Otras Ayudas	\$3,302,763.93	\$1,701,025.11
5-2-1-	Transferencias Internas y Asignaciones Sector Publico	\$0.00	\$0.00
5-2-2-	Transferencias al Resto del Sector Público	\$0.00	\$0.00
5-2-3-	Subsidios y Subvenciones	\$1,195,738.00	\$0.00
5-2-3-1-	Subsidios	\$1,195,738.00	\$0.00
5-2-4-	Ayudas Sociales	\$2,107,025.93	\$1,701,025.11
5-2-4-1-	Ayudas Sociales a Personas	\$2,029,127.72	\$1,481,252.54
5-2-4-2-	Ayuda para Becas	\$0.00	\$0.00
5-2-4-3-	Ayudas Sociales a Instituciones	\$15,352.00	\$161,152.35
5-2-4-4-	Ayudas Sociales por Desastres Naturales y Otros Siniestros	\$0.00	\$0.00
5-2-4-5-	Ayudas Culturales y de Fomento Deportivo	\$62,546.21	\$58,620.22
5-2-5-	Pensiones y Jubilaciones	\$0.00	\$0.00
5-2-6-	Transferencias a Fideicomisos Mandatos y Contratos Análogos	\$0.00	\$0.00
5-2-7-	Transferencias a la Seguridad Social	\$0.00	\$0.00
5-2-8-	Donativos	\$0.00	\$0.00
5-2-9-	Transferencias al Exterior	\$0.00	\$0.00
5-3-	Participaciones y Aportaciones	\$0.00	\$0.00
5-3-1-	Participaciones	\$0.00	\$0.00
5-3-2-	Aportaciones	\$0.00	\$0.00
5-3-3-	Convenios	\$0.00	\$0.00
5-4-	Intereses, Comisiones y Otros Gastos Deuda Pública	\$0.00	\$0.00
5-4-1-	Intereses de la Deuda Pública	\$0.00	\$0.00
5-4-2-	Comisiones de la Deuda Pública	\$0.00	\$0.00
5-4-3-	Gastos de la Deuda Pública	\$0.00	\$0.00
5-4-4-	Costo por Cobertura	\$0.00	\$0.00
5-4-5-	Gastos por Apoyos Financieros	\$0.00	\$0.00
5-5-	Otros Gastos y Pérdidas Extraordinarias	\$6,378,653.20	\$791,297.16
5-5-1-	Estimaciones, Depreciaciones, Deterioros, Obsolescencia y Amortizaciones	\$4,846,057.10	\$0.00











Municipio de Tixtla de Guerrero, Guerrero
Estado de Actividades
del 01 de Enero al 30 de Junio de 2021

Formato IC-1

Clave	Cuenta Contable	2021	2020
5-5-1-1-	Estimaciones por Pérdida o Deterioro de Activos Circulantes	\$4,725,235.68	\$0.00
5-5-1-2-	Estimaciones por Pérdida o Deterioro de Activo no Circulantes	\$0.00	\$0.00
5-5-1-3-	Depreciación de Bienes Inmuebles	\$0.00	\$0.00
5-5-1-4-	Depreciación de Infraestructura	\$0.00	\$0.00
5-5-1-5-	Depreciación de Bienes Muebles	\$120,821.42	\$0.00
5-5-1-6-	Deterioro de los Activos Biológicos	\$0.00	\$0.00
5-5-1-7-	Amortización de los Activos Intangibles	\$0.00	\$0.00
5-5-1-8-	Disminución de Bienes por Pérdida, Obsolescencia y Deterioro	\$0.00	\$0.00
5-5-2-	Provisiones	\$0.00	\$0.00
5-5-3-	Disminución de Inventarios	\$0.00	\$0.00
5-5-4-	Aumento por Insuficiencia de Estimaciones por Pérdida o Deterioro u Obsolescencia	\$0.00	\$0.00
5-5-5-	Aumento por Insuficiencia de Provisiones	\$0.00	\$0.00
5-5-6-	Otros Gastos	\$1,532,596.10	\$791,297.16
5-5-6-1-	Gastos de Ejercicios Anteriores	\$0.00	\$0.00
5-5-6-2-	Perdidas por Responsabilidades	\$0.00	\$0.00
5-5-6-3-	Bonificaciones y Descuentos Otorgados	\$1,525,997.55	\$749,965.11
5-5-6-4-	Diferencia por Tipo de Cambio Negativas en Efectivo y Equivalentes	\$0.00	\$0.00
5-5-6-5-	Diferencia de Cotización Negativa en Valores Negociables	\$0.00	\$0.00
5-5-6-6-	Resultado por Posición Monetaria	\$0.00	\$0.00
5-5-6-7-	Perdida por Participación Patrimonial	\$0.00	\$0.00
5-5-6-9-	Otros Gastos Varios	\$6,598.55	\$41,332.05
5-6-	Inversión Pública	\$0.00	\$0.00
5-6-1-	Inversión Pública No Capitalizable	\$0.00	\$0.00
Total de Gastos y Otras Pérdidas		\$55,353,230.42	\$41,772,185.57
Resultados del Ejercicio (Ahorro/Desahorro)		\$64,621,027.18	\$85,030,262.39

Bajo protesta de decir verdad declaramos que los Estados Financieros y sus notas son razonablemente correctos y son responsabilidad del emisor.

Autorizó:   Vo.Bo:   Revisó:

H. Ayuntamiento Municipal Constitucional de Tixtla de Guerrero, Guerrero. Presidencia Municipal 2018-2021
 Erika Alderaz Sosa

H. Ayuntamiento Municipal Constitucional de Tixtla de Guerrero, Guerrero. Sindicatura 2018-2021
 Efigio Sanchez Garcia

H. Ayuntamiento Municipal Constitucional de Tixtla de Guerrero, Guerrero. Tesorería Municipal 2018-2021
 Raúl Molina Morales

Ayuntamiento Municipal Constitucional de Tixtla de Guerrero, Guerrero. Organismo de Control Interno 2018-2021
 Juan Carlos Aguilar Blanco

Grupo Placza - SUINPAC Contable
 Pág. 5 de 5