



Municipio de Tixtla de Guerrero Guerrero

Estado Analítico de Ingresos


Rubro de Ingresos


01/Ene/2021 al 31/Mar/2021


Clave	Rubro de Ingresos	Estimado	Ampliación y Reducciones	Modificado	Devengado	Recaudado	Diferencia
1	Impuestos	2,338,330.00	5,132,248.04	7,470,578.04	7,412,585.15	2,975,380.25	637,050.25
1-1-	Impuestos sobre los Ingresos	4,782.00	-4,424.12	357.88	0.00	0.00	-4,782.00
1-2-	Impuestos sobre el Patrimonio	1,102,924.00	4,266,944.93	5,369,868.93	5,349,209.68	1,935,735.66	832,811.66
1-3-	Impuestos sobre la Producción, el Consumo y las Transacciones	584,789.00	-350,271.75	234,517.25	234,517.25	234,517.25	-350,271.75
1-7-	Accesorios de Impuestos	129,394.00	133,842.32	263,236.32	226,816.52	226,816.52	97,422.52
1-8-	Otros Impuestos	516,441.00	1,086,156.66	1,602,597.66	1,602,041.70	578,310.82	61,869.82
4	Derechos	11,179,553.00	-5,134,227.00	6,045,326.00	3,589,183.73	2,895,797.19	-8,283,755.81
4-1-	Derechos por el uso, goce, aprovechamiento o explotación de Bienes de Dominio Público	185,965.00	0.00	185,965.00	127,869.61	126,949.11	-59,015.89
4-3-	Derechos por Prestación de Servicios	10,068,473.00	-5,154,642.42	4,913,830.58	2,875,793.41	2,196,349.95	-7,872,123.05
4-4-	Otros Derechos	895,233.00	-47,956.45	847,276.55	489,181.54	476,158.96	-419,074.04
4-5-	Accesorios de Derechos	29,882.00	68,371.87	98,253.87	96,339.17	96,339.17	66,457.17
5	Productos	1,506,545.00	1,106.03	1,507,651.03	227,879.10	227,666.30	-1,278,878.70
5-1-	Productos	1,506,545.00	1,106.03	1,507,651.03	227,879.10	227,666.30	-1,278,878.70
5-1-1-	Productos por Intereses Financieros	0.00	4,977.22	4,977.22	3,465.22	3,382.42	3,382.42
5-1-3-	Otros Productos	1,506,545.00	-3,871.19	1,502,673.81	224,413.88	224,283.88	-1,282,261.12
6	Aprovechamientos	509,917.00	2,936,216.00	3,446,133.00	2,397,773.79	1,975,932.29	1,466,015.29
6-1-	Aprovechamientos	0.00	3,132,288.00	3,132,288.00	2,240,644.94	1,822,795.94	1,822,795.94
6-1-1-	Incentivos por adhesión al Sistema Nacional de Coordinación Fiscal	0.00	2,938,606.00	2,938,606.00	2,046,962.94	1,629,113.94	1,629,113.94
6-1-6-	Otros Aprovechamientos	0.00	193,682.00	193,682.00	193,682.00	193,682.00	193,682.00
6-3-	Accesorios de Aprovechamientos	509,917.00	-196,072.00	313,845.00	157,128.85	153,136.35	-356,780.65
6-3-4-	Multas y Recargos	509,917.00	-196,072.00	313,845.00	157,128.85	153,136.35	-356,780.65
7	Ingresos por ventas de Bienes, Prestación de Servicios y Otros Ingresos	0.00	4,368.96	4,368.96	5,898.40	2,788.32	2,788.32
7-3-	Ingresos por venta de Bienes y Prestación de Servicios de Entidades Paraestatales y Fideicomisos No Empresariales y No Financieras	0.00	4,368.96	4,368.96	5,898.40	2,788.32	2,788.32
8	Participaciones, Aportaciones, Convenios, Incentivos Derivados de la Colaboración Fiscal y Fondos Distintos de Aportaciones	157,632,286.00	-4,194,420.71	153,437,865.29	51,812,768.11	48,737,335.04	-108,894,950.96
8-1-	Participaciones	53,143,734.00	-2,939,479.71	50,204,254.29	22,323,981.76	19,248,548.69	-33,895,185.31
8-2-	Aportaciones	104,488,552.00	-1,254,941.00	103,233,611.00	29,488,786.35	29,488,786.35	-74,999,765.65
9	Transferencias, Asignaciones, Subsidios y Subvenciones, y Pensiones y Jubilaciones	0.00	0.01	0.01	0.01	0.01	0.01
9-1-	Transferencias y Asignaciones	0.00	0.01	0.01	0.01	0.01	0.01
Total		173,166,631.00	-1,254,708.67	171,911,922.33	65,446,088.29	56,814,899.40	

Clave	Rubro de Ingresos	Estimado	Ampliación y Reducciones	Modificado	Devengado	Recaudado	116,351,731.60 Diferencia
-------	-------------------	----------	--------------------------	------------	-----------	-----------	------------------------------


Bajo protesta de decir verdad declaramos que los Estados Financieros y sus notas son correctos, verídicos y son responsabilidad del emisor.
 Autorizó,
 Presidente Municipal
 Constitucional
 Erika Alcaraz Sosa
 H. Ayuntamiento Municipal
 Constitucional de Tixtla de
 Guerrero, Guerrero,
 Presidencia Municipal
 2018-2021


 Vo. Bo.
 Síndico Procurador Municipal
 Efraim Sánchez García
 H. Ayuntamiento Municipal
 Constitucional de Tixtla de
 Guerrero, Guerrero,
 Sindicatura
 2018-2021


 Enboró,
 Tesorero Municipal
 Raúl Olín Morales
 H. Ayuntamiento Municipal
 Constitucional de Tixtla de
 Guerrero, Guerrero,
 Tesorería Municipal
 2018-2021

Ingresos Excedentes

 Revisó,
 Titular del Órgano Interno de
 Control
 Juan Carlos Aponte Blanco
 H. Ayuntamiento Municipal
 Constitucional de Tixtla de
 Guerrero, Guerrero,
 Órgano de Control Interno
 2018-2021



Municipio de Tixtla de Guerrero Guerrero

Estado Análítico de Ingresos

Fuente de Financiamiento

01/Ene/2021 al 31/Mar/2021

Fecha: 31/Mar/2021


Clave	Rubro de Ingresos	Estimado	Ampliación y Reducciones	Modificado	Devengado	Recaudado	Diferencia
Recursos Fiscales							
1	Impuestos	2,338,330.00	5,132,248.04	7,470,578.04	7,412,585.15	2,975,380.25	637,050.25
1-1-	Impuestos sobre los Ingresos	4,782.00	-4,424.12	357.88	0.00	0.00	-4,782.00
1-2-	Impuestos sobre el Patrimonio	1,102,924.00	4,266,944.93	5,369,868.93	5,349,209.68	1,935,735.66	832,811.66
1-3-	Impuestos sobre la Producción, el Consumo y las Transacciones	584,789.00	-350,271.75	234,517.25	234,517.25	234,517.25	-350,271.75
1-7-	Accesorios de Impuestos	129,394.00	133,842.32	263,236.32	226,816.52	226,816.52	97,422.52
1-8-	Otros Impuestos	516,441.00	1,086,156.66	1,602,597.66	1,602,041.70	578,310.82	61,869.82
4	Derechos	11,179,553.00	-5,134,227.00	6,045,326.00	3,589,183.73	2,895,797.19	-8,263,755.81
4-1-	Derechos por el uso, goce, aprovechamiento o explotación de Bienes de Dominio Público	185,965.00	0.00	185,965.00	127,869.61	126,949.11	-59,015.89
4-3-	Derechos por Prestación de Servicios	10,068,473.00	-5,154,642.42	4,913,830.58	2,875,793.41	2,196,349.95	-7,872,123.05
4-4-	Otros Derechos	895,233.00	-47,956.45	847,276.55	489,181.54	476,158.96	-419,074.04
4-5-	Accesorios de Derechos	29,882.00	68,371.87	98,253.87	96,339.17	96,339.17	66,457.17
5	Productos	1,506,545.00	0.00	1,506,545.00	226,690.27	226,560.27	-1,279,984.73
5-1-	Productos	1,506,545.00	0.00	1,506,545.00	226,690.27	226,560.27	-1,279,984.73
5-1-1-	Productos por Intereses Financieros	0.00	3,871.19	3,871.19	2,276.39	2,276.39	2,276.39
5-1-3-	Otros Productos	1,506,545.00	-3,871.19	1,502,673.81	224,413.88	224,283.88	-1,282,261.12
6	Aprovechamientos	509,917.00	-2,390.00	507,527.00	350,810.85	346,818.35	-163,098.65
6-1-	Aprovechamientos	0.00	193,682.00	193,682.00	193,682.00	193,682.00	193,682.00
6-1-6-	Otros Aprovechamientos	0.00	193,682.00	193,682.00	193,682.00	193,682.00	193,682.00
6-3-	Accesorios de Aprovechamientos	509,917.00	-196,072.00	313,845.00	157,128.85	153,136.35	-356,780.65
6-3-4-	Multas y Recargos	509,917.00	-196,072.00	313,845.00	157,128.85	153,136.35	-356,780.65
7	Ingresos por ventas de Bienes, Prestación de Servicios y Otros Ingresos	0.00	4,368.96	4,368.96	5,898.40	2,788.32	2,788.32
7-3-	Ingresos por venta de Bienes y Prestación de Servicios de Entidades Paraestatales y Fideicomisos No Empresariales y No Financieras	0.00	4,368.96	4,368.96	5,898.40	2,788.32	2,788.32
Financiamientos Internos (Acreedores Nacionales)							
Financiamientos Externos (Poder Ejecutivo Federal)							
Ingresos Propios							

Clave	Rubro de Ingresos	Estimado	Ampliación y Reducciones	Modificado	Devengado	Recaudado	Diferencia
Recursos Federales							
5	Productos	0.00	1,104.48	1,104.48	1,187.04	1,104.48	1,104.48
5-1-	Productos	0.00	1,104.48	1,104.48	1,187.04	1,104.48	1,104.48
5-1-1-	Productos por Intereses Financieros	0.00	1,104.48	1,104.48	1,187.04	1,104.48	1,104.48
6	Aprovechamientos	0.00	2,938,606.00	2,938,606.00	2,046,962.94	1,629,113.94	1,629,113.94
6-1-	Aprovechamientos	0.00	2,938,606.00	2,938,606.00	2,046,962.94	1,629,113.94	1,629,113.94
6-1-1-	Incentivos por adhesión al Sistema Nacional de Coordinación Fiscal	0.00	2,938,606.00	2,938,606.00	2,046,962.94	1,629,113.94	1,629,113.94
8	Participaciones, Aportaciones, Convenios, Incentivos Derivados de la Colaboración Fiscal y Fondos Distintos de Aportaciones	153,641,966.00	-4,194,419.16	149,447,546.84	50,631,850.29	47,556,417.22	-106,085,548.78
8-1-	Participaciones	49,153,414.00	-2,939,478.16	46,213,935.84	21,143,063.94	18,067,630.87	-31,085,783.13
8-2-	Aportaciones	104,488,552.00	-1,254,941.00	103,233,611.00	29,488,786.35	29,488,786.35	-74,999,765.65
9	Transferencias, Asignaciones, Subsidios y Subvenciones, y Pensiones y Jubilaciones	0.00	0.01	0.01	0.01	0.01	0.01
9-1-	Transferencias y Asignaciones	0.00	0.01	0.01	0.01	0.01	0.01
Recursos Estatales							
5	Productos	0.00	1.55	1.55	1.79	1.55	1.55
5-1-	Productos	0.00	1.55	1.55	1.79	1.55	1.55
5-1-1-	Productos por Intereses Financieros	0.00	1.55	1.55	1.79	1.55	1.55
8	Participaciones, Aportaciones, Convenios, Incentivos Derivados de la Colaboración Fiscal y Fondos Distintos de Aportaciones	3,990,320.00	-1.55	3,990,318.45	1,180,917.82	1,180,917.82	-2,809,402.18
8-1-	Participaciones	3,990,320.00	-1.55	3,990,318.45	1,180,917.82	1,180,917.82	-2,809,402.18
Otros Recursos de Libre Disposición (Sector Privado Y Fondos Internacionales)							
Otros Recursos de Transferencias Federales Etiquetadas							
Total		173,166,631.00	-1,254,708.67	171,911,922.33	65,446,088.29	56,814,899.40	116,351,731.60
						Ingresos Excedentes	


Bajo protesta de decir verdad declaramos que los Estados Financieros y sus notas son correctos, verídicos y son responsabilidad del emisor.


H. Ayuntamiento Municipal
Constitucional de Tula de
Guerrero, Guerrero,
Presidencia Municipal
2018-2021


Autorizó,
Presidente Municipal
Constitucional
Erika Alcaraz Sosa


H. Ayuntamiento Municipal
Constitucional de Tula de
Guerrero, Guerrero,
Sindicatura
2018-2021

Vo. Bo.
Síndico Procurador Municipal
Eduardo Sánchez García


H. Ayuntamiento Municipal
Constitucional de Tula de
Guerrero, Guerrero,
Tesorería Municipal
2018-2021

Elaboró,
Tesorero Municipal
Rafael Molina Morales


H. Ayuntamiento Municipal
Constitucional de Tula de
Guerrero, Guerrero,
Organismo de Control Interno
2018-2021

Revisó,
Titular del Organismo de
Control Interno
Juan Carlos Aponte Blanco