



Municipio de Tixtla de Guerrero, Guerrero
Estado Analítico de Ingresos
01/Ene/2021 al 30/Jun/2021

Formato IP-1

Clave	Rubro de Ingresos	Ingreso					Diferencia
		Estimado	Ampliación y Reducciones	Modificado	Devengado	Recaudado	
0	Ingresos Derivados de Financiamientos	0	0	0	0	0	0
0-1	Endeudamiento Interno	0	0	0	0	0	0
0-2	Endeudamiento Externo	0	0	0	0	0	0
0-3	Financiamiento Interno	0	0	0	0	0	0
1	Impuestos	2,338,330.00	5,665,906.87	8,004,236.87	8,004,236.87	3,741,612.64	1,403,282.64
1-1	Impuestos sobre los Ingresos	4,782.00	-4,782.00	0.00	0	0	-4,782.00
1-2	Impuestos sobre el Patrimonio	1,102,924.00	4,302,569.48	5,405,493.48	5,405,493.48	2,125,686.97	1,022,762.97
1-3	Impuestos sobre la Producción, el Consumo y las Transacciones	584,789.00	52,548.84	637,337.84	637,337.84	637,337.84	52,548.84
1-4	Impuestos al Comercio Exterior	0	0	0	0	0	0
1-5	Impuestos sobre Nóminas y Asimilables	0	0	0	0	0	0
1-6	Impuestos Ecológicos	0	0	0	0	0	0
1-7	Accesorios de Impuestos	129,394.00	216,818.53	346,212.53	346,212.53	346,212.53	216,818.53
1-8	Otros Impuestos	516,441.00	1,098,752.02	1,615,193.02	1,615,193.02	632,375.30	115,934.30
1-9	Impuestos no comprendidos en la Ley de Ingresos vigente, causadas en ejercicios fiscales anteriores pendientes de liquidación o pago	0	0	0	0	0	0
2	Cuotas y Aportaciones de Seguridad Social	0	0	0	0	0	0
2-1	Aportaciones para Fondos de Vivienda	0	0	0	0	0	0
2-2	Cuotas para la Seguridad Social	0	0	0	0	0	0
2-3	Cuotas de Ahorro para el Retiro	0	0	0	0	0	0
2-4	Otras Cuotas y Aportaciones para la Seguridad Social	0	0	0	0	0	0
2-5	Accesorios de Cuotas y Aportaciones de Seguridad Social	0	0	0	0	0	0
3	Contribuciones de Mejoras	0	0	0	0	0	0
3-1	Contribuciones de Mejoras por Obras Públicas	0	0	0	0	0	0
3-9	Contribuciones de Mejoras no comprendidas en la Ley de Ingresos vigente, causadas en ejercicios fiscales anteriores pendientes de liquidación o pago	0	0	0	0	0	0
4	Derechos	11,179,553.00	-4,644,339.76	6,535,213.24	6,535,213.24	5,478,901.31	-5,700,651.69
4-1	Derechos por el uso, goce, aprovechamiento o explotación de Bienes de Dominio Público	185,965.00	155,414.78	341,379.78	341,379.78	341,379.78	155,414.78
4-2	Derechos a los Hidrocarburos (Derogado)	0	0	0.00	0	0	0
4-3	Derechos por Prestación de Servicios	10,068,473.00	-5,010,489.76	5,057,983.24	5,057,983.24	4,026,728.38	-6,041,744.62
4-4	Otros Derechos	895,233.00	59,889.47	955,122.47	955,122.47	930,065.40	34,832.40
4-5	Accesorios de Derechos	29,882.00	150,845.75	180,727.75	180,727.75	180,727.75	150,845.75
4-9	Derechos no comprendidos en la Ley de Ingresos vigente, causadas en ejercicios fiscales anteriores pendientes de liquidación o pago	0	0	0.00	0	0	0
5	Productos	1,506,545.00	-914,500.16	592,044.84	592,044.60	592,044.60	-914,500.40
5-1	Productos	1,506,545.00	-914,500.16	592,044.84	592,044.60	592,044.60	-914,500.40
5-1-1	Productos por Intereses Financieros	0	19,057.69	19,057.69	19,057.45	19,057.45	19,057.45
5-1-2	Productos por Ingresos Extraordinarios	0	0	0	0	0	0
5-1-3	Otros Productos	1,506,545.00	-933,557.85	572,987.15	572,987.15	572,987.15	-933,557.85
5-2	Productos de Capital (Derogado)	0	0	0	0	0	0
5-9	Productos no Comprendidos en la Ley de Ingresos vigente, causadas en ejercicios fiscales anteriores pendientes de liquidación o pago	0	0	0	0	0	0
6	Aprovechamientos	509,917.00	5,599,488.74	6,109,405.74	6,109,405.74	5,676,389.22	5,166,472.22
6-1	Aprovechamientos	0	5,816,902.94	5,816,902.94	5,816,902.94	5,388,008.94	5,388,008.94
6-1-1	Incentivos por adhesión al Sistema Nacional de Coordinación Fiscal	0	5,623,220.94	5,623,220.94	5,623,220.94	5,194,326.94	5,194,326.94
6-1-2	Aprovechamientos Provenientes de Obras Públicas	0	0	0	0	0	0
6-1-3	Aprovechamientos por Participaciones derivadas de la Aplicación de Leyes	0	0	0	0	0	0
6-1-4	Aprovechamientos por Aportaciones	0	0	0	0	0	0
6-1-5	Aprovechamientos por Cooperaciones	0	0	0	0	0	0
6-1-6	Otros Aprovechamientos	0	193,682.00	193,682.00	193,682.00	193,682.00	193,682.00
6-2	Aprovechamientos Patrimoniales	0	0	0	0	0	0
6-2-1	Productos de Capital por Venta de Inmuebles	0	0	0	0	0	0



Municipio de Tixtla de Guerrero, Guerrero
Estado Analítico de Ingresos
01/Ene/2021 al 30/Jun/2021

Formato IP-1

Clave	Rubro de Ingresos	Ingreso					Diferencia
		Estimado	Ampliación y Reducciones	Modificado	Devengado	Recaudado	
6-2-1-1-	Productos de Capital por Venta de Terrenos	0	0	0	0	0	0
6-2-1-2-	Productos de Capital por Venta de Edificios	0	0	0	0	0	0
6-2-2-	Productos de Capital por Venta de Bienes Muebles	0	0	0	0	0	0
6-2-2-1-	Productos de Capital por Venta de Mobiliario y Equipo de Administración	0	0	0	0	0	0
6-2-2-2-	Productos de Capital por Venta de Mobiliario y Equipo Educacional y Recreativo	0	0	0	0	0	0
6-2-2-3-	Productos de Capital por Venta de Equipo Instrumental, Medico y Laboratorio	0	0	0	0	0	0
6-2-2-4-	Productos de Capital por Venta de Equipo de Transporte	0	0	0	0	0	0
6-2-2-5-	Productos de Capital por Venta de Equipo de Defensa y Seguridad	0	0	0	0	0	0
6-2-2-6-	Productos de Capital por Venta de Maquinaria, Otros Equipos y Herramientas	0	0	0	0	0	0
6-2-2-7-	Productos de Capital por Venta de Colecciones, Obras de Arte y Objetos Valiosos	0	0	0	0	0	0
6-2-2-8-	Productos de Capital por Venta de Activos Biológicos	0	0	0	0	0	0
6-2-2-9-	Productos de Capital por Venta de Otros Bienes Muebles	0	0	0	0	0	0
6-2-3-	Productos de Capital por Venta de Activos Intangibles	0	0	0	0	0	0
6-2-4-	Productos de Tipo Corriente Venta de Bienes Muebles no sujetos a Inventarios	0	0	0	0	0	0
6-3-	Accesorios de Aprovechamientos	509,917.00	-217,414.20	292,502.80	292,502.80	288,380.28	-221,536.72
6-3-1-	Deudores Fiscales por Cobrar en Parcialidades	0	0	0	0	0	0
6-3-2-	Deudores por cobrar con Resolución Judicial Fiscal	0	0	0	0	0	0
6-3-3-	Deudores Morosos por cobrar Incumplimiento Fiscal	0	0	0	0	0	0
6-3-4-	Multas y Recargos	509,917.00	-217,414.20	292,502.80	292,502.80	288,380.28	-221,536.72
6-3-5-	Indemnización	0	0	0	0	0	0
6-3-6-	Rintegros	0	0	0	0	0	0
6-3-7-	Otros Aprovechamientos por Cobrar	0	0	0	0	0	0
6-9-	Aprovechamientos no Comprendidos en la Ley de Ingresos vigente, causadas en ejercicios fiscales anteriores pendientes de liquidación o pago	0	0	0	0	0	0
7	Ingresos por ventas de Bienes, Prestación de Servicios y Otros Ingresos	0	7,774.08	7,774.08	7,774.08	5,082.08	5,082.08
7-1-	Ingresos por venta de Bienes y Prestación de Servicios de Instituciones Públicas de Seguridad Social	0	0	0	0	0	0
7-2-	Ingresos por venta de Bienes y Prestación de Servicios de Empresas Productivas del Estado	0	0	0	0	0	0
7-3-	Ingresos por venta de Bienes y Prestación de Servicios de Entidades Paraestatales y Fideicomisos No Empresariales y No Financieras	0	7,774.08	7,774.08	7,774.08	5,082.08	5,082.08
7-4-	Ingresos por venta de Bienes y Prestación de Servicios de Entidades Paraestatales Empresariales no Financieras con Participación Estatal Mayoritaria	0	0	0	0	0	0
7-5-	Ingresos por venta de Bienes y Prestación de Servicios de Entidades Paraestatales Empresariales Financieras Monetarias con Participación Estatal Mayoritaria	0	0	0	0	0	0
7-6-	Ingresos por venta de Bienes y Prestación de Servicios de Entidades Paraestatales Empresariales Financieras no Monetarias con Participación Estatal Mayoritaria	0	0	0	0	0	0
7-7-	Ingresos por venta de Bienes y Prestación de Servicios de Fideicomisos Financieros Públicos con Participación Estatal Mayoritaria	0	0	0	0	0	0
7-8-	Ingresos por venta de Bienes y Prestación de Servicios de los Poderes Legislativo y Judicial, y de los Organos Autónomos	0	0	0	0	0	0
7-9-	Otros Ingresos	0	0	0	0	0	0
8	Participaciones, Aportaciones, Convenios, Incentivos Derivados de la Colaboración Fiscal y Fondos Distintos de Aportaciones	157,632,286.00	-1,254,941.00	156,377,345.00	98,677,745.27	98,677,745.27	-58,954,540.73



Municipio de Tixtla de Guerrero, Guerrero
Estado Analítico de Ingresos
01/Ene/2021 al 30/Jun/2021

Formato IP-1

Clave	Rubro de Ingresos	Ingreso					Diferencia
		Estimado	Ampliación y Reducciones	Modificado	Devengado	Recaudado	
8-1-	Participaciones	53,143,734.00	0	53,143,734.00	39,700,172.57	39,700,172.57	-13,443,561.43
8-2-	Aportaciones	104,488,552.00	-1,254,941.00	103,233,611.00	58,977,572.70	58,977,572.70	-45,510,979.30
8-3-	Convenios	0	0	0	0	0	0
8-4-	Incentivos Derivados de la Colaboración Fiscal	0	0	0	0	0	0
8-5-	Fondos Distintos de Aportaciones	0	0	0	0	0	0
9	Transferencias, Asignaciones, Subsidios y Subvenciones, y Pensiones y Jubilaciones	0	0.01	0.01	0.01	0.01	0.01
9-1-	Transferencias y Asignaciones	0	0.01	0.01	0.01	0.01	0.01
9-2-	Transferencias al Resto del Sector Público (Derogado)	0	0	0	0	0	0
9-3-	Subsidios y Subvenciones	0	0	0	0	0	0
9-4-	Ayudas Sociales (Derogado)	0	0	0	0	0	0
9-5-	Pensiones y Jubilaciones	0	0	0	0	0	0
9-6-	Transferencias a Fideicomisos, Mandatos y Análogos (Derogado)	0	0	0	0	0	0
9-7-	Transferencias del Fondo Mexicano del Petróleo para la Estabilización y el Desarrollo	0	0	0	0	0	0
	Total	173,166,631.00	4,459,368.78	177,626,019.78	119,926,419.81	114,171,775.13	-58,994,855.87
					Ingresos Excedentes		

Clave	Estado Analítico de Ingresos Por Fuente de Financiamiento	Ingreso					Diferencia
		Estimado	Ampliación y Reducciones	Modificado	Devengado	Recaudado	
Recursos Fiscales							
0	Ingresos Derivados de Financiamientos	0	0	0	0	0	0
0-1-	Endeudamiento Interno	0	0	0	0	0	0
0-2-	Endeudamiento Externo	0	0	0	0	0	0
0-3-	Financiamiento Interno	0	0	0	0	0	0
1	Impuestos	2,338,330.00	5,665,906.87	8,004,236.87	8,004,236.87	3,741,612.64	1,403,282.64
1-1-	Impuestos sobre los Ingresos	4,782.00	-4,782.00	0.00	0	0	-4,782.00
1-2-	Impuestos sobre el Patrimonio	1,102,924.00	4,302,569.48	5,405,493.48	5,405,493.48	2,125,686.97	1,022,762.97
1-3-	Impuestos sobre la Producción, el Consumo y las Transacciones	584,789.00	52,548.84	637,337.84	637,337.84	637,337.84	52,548.84
1-4-	Impuestos al Comercio Exterior	0	0	0	0	0	0
1-5-	Impuestos sobre Nóminas y Asimilables	0	0	0	0	0	0
1-6-	Impuestos Ecológicos	0	0	0	0	0	0
1-7-	Accesorios de Impuestos	129,394.00	216,818.53	346,212.53	346,212.53	346,212.53	216,818.53
1-8-	Otros Impuestos	516,441.00	1,098,752.02	1,615,193.02	1,615,193.02	632,375.30	115,934.30
1-9-	Impuestos no comprendidos en la Ley de Ingresos vigente, causadas en ejercicios fiscales anteriores pendientes de liquidación o pago	0	0	0.00	0	0	0
2	Cuotas y Aportaciones de Seguridad Social	0	0	0	0	0	0
2-1-	Aportaciones para Fondos de Vivienda	0	0	0	0	0	0
2-2-	Cuotas para la Seguridad Social	0	0	0	0	0	0
2-3-	Cuotas de Ahorro para el Retiro	0	0	0	0	0	0
2-4-	Otras Cuotas y Aportaciones para la Seguridad Social	0	0	0	0	0	0
2-5-	Accesorios de Cuotas y Aportaciones de Seguridad Social	0	0	0	0	0	0
3	Contribuciones de Mejoras	0	0	0	0	0	0
3-1-	Contribuciones de Mejoras por Obras Públicas	0	0	0	0	0	0
3-9-	Contribuciones de Mejoras no comprendidas en la Ley de Ingresos vigente, causadas en ejercicios fiscales anteriores pendientes de liquidación o pago	0	0	0	0	0	0



Municipio de Tixtla de Guerrero, Guerrero
Estado Analítico de Ingresos
01/Ene/2021 al 30/Jun/2021

Formato IP-1

Clave	Rubro de Ingresos	Ingreso					Diferencia
		Estimado	Ampliación y Reducciones	Modificado	Devengado	Recaudado	
4	Derechos	11,179,553.00	-4,644,339.76	6,535,213.24	6,535,213.24	5,478,901.31	-5,700,651.69
4-1-	Derechos por el uso, goce, aprovechamiento o explotación de Bienes de Dominio Público	185,965.00	155,414.78	341,379.78	341,379.78	341,379.78	155,414.78
4-2-	Derechos a los Hidrocarburos (Derogado)	0	0	0	0	0	0
4-3-	Derechos por Prestación de Servicios	10,068,473.00	-5,010,489.76	5,057,983.24	5,057,983.24	4,026,728.38	-6,041,744.62
4-4-	Otros Derechos	895,233.00	59,889.47	955,122.47	955,122.47	930,065.40	34,832.40
4-5-	Accesorios de Derechos	29,882.00	150,845.75	180,727.75	180,727.75	180,727.75	150,845.75
4-9-	Derechos no comprendidos en la Ley de Ingresos vigente, causadas en ejercicios fiscales anteriores pendientes de liquidación o pago	0	0	0	0	0	0
5	Productos	1,506,545.00	-929,132.71	577,412.29	577,412.29	577,412.29	-929,132.71
5-1-	Productos	1,506,545.00	-929,132.71	577,412.29	577,412.29	577,412.29	-929,132.71
5-1-1-	Productos por Intereses Financieros	0	4,425.14	4,425.14	4,425.14	4,425.14	4,425.14
5-1-2-	Productos por Ingresos Extraordinarios	0	0	0	0	0	0
5-1-3-	Otros Productos	1,506,545.00	-933,557.85	572,987.15	572,987.15	572,987.15	-933,557.85
5-2-	Productos de Capital (Derogado)	0	0	0	0	0	0
5-9-	Productos no Comprendidos en la Ley de Ingresos vigente, causadas en ejercicios fiscales anteriores pendientes de liquidación o pago	0	0	0	0	0	0
6	Aprovechamientos	509,917.00	-23,732.20	486,184.80	486,184.80	482,062.28	-27,854.72
6-1-	Aprovechamientos	0	193,682.00	193,682.00	193,682.00	193,682.00	193,682.00
6-1-1-	Incentivos por adhesión al Sistema Nacional de Coordinación Fiscal	0	0	0	0	0	0
6-1-2-	Aprovechamientos Provenientes de Obras Publicas	0	0	0	0	0	0
6-1-3-	Aprovechamientos por Participaciones derivadas de la Aplicación de Leyes	0	0	0	0	0	0
6-1-4-	Aprovechamientos por Aportaciones	0	0	0	0	0	0
6-1-5-	Aprovechamientos por Cooperaciones	0	0	0	0	0	0
6-1-6-	Otros Aprovechamientos	0	193,682.00	193,682.00	193,682.00	193,682.00	193,682.00
6-2-	Aprovechamientos Patrimoniales	0	0	0	0	0	0
6-2-1-	Productos de Capital por Venta de Inmuebles	0	0	0	0	0	0
6-2-1-1-	Productos de Capital por Venta de Terrenos	0	0	0	0	0	0
6-2-1-2-	Productos de Capital por Venta de Edificios	0	0	0	0	0	0
6-2-2-	Productos de Capital por Venta de Bienes Muebles	0	0	0	0	0	0
6-2-2-1-	Productos de Capital por Venta de Mobiliario y Equipo de Administración	0	0	0	0	0	0
6-2-2-2-	Productos de Capital por Venta de Mobiliario y Equipo Educativo y Recreativo	0	0	0	0	0	0
6-2-2-3-	Productos de Capital por Venta de Equipo Instrumental, Médico y Laboratorio	0	0	0	0	0	0
6-2-2-4-	Productos de Capital por Venta de Equipo de Transporte	0	0	0	0	0	0
6-2-2-5-	Productos de Capital por Venta de Equipo de Defensa y Seguridad	0	0	0	0	0	0
6-2-2-6-	Productos de Capital por Venta de Maquinaria, Otros Equipos y Herramientas	0	0	0	0	0	0
6-2-2-7-	Productos de Capital por Venta de Colecciones, Obras de Arte y Objetos Valiosos	0	0	0	0	0	0
6-2-2-8-	Productos de Capital por Venta de Activos Biológicos	0	0	0	0	0	0
6-2-2-9-	Productos de Capital por Venta de Otros Bienes Muebles	0	0	0	0	0	0
6-2-3-	Productos de Capital por Venta de Activos Intangibles	0	0	0	0	0	0
6-2-4-	Productos de Tipo Corriente Venta de Bienes Muebles no sujetos a Inventarios	0	0	0	0	0	0
6-3-	Accesorios de Aprovechamientos	509,917.00	-217,414.20	292,502.80	292,502.80	288,380.28	-221,536.72
6-3-1-	Deudores Fiscales por Cobrar en Parcelalidades	0	0	0	0	0	0
6-3-2-	Deudores por cobrar con Resolución Judicial Fiscal	0	0	0	0	0	0
6-3-3-	Deudores Menores por cobrar Incumplimiento Fiscal	0	0	0	0	0	0



Municipio de Tixtla de Guerrero, Guerrero
Estado Analítico de Ingresos
01/Ene/2021 al 30/Jun/2021

Formato IP-1

Clave	Rubro de Ingresos	Ingreso					Diferencia
		Estimado	Ampliación y Reducciones	Modificado	Devengado	Recaudado	
6-3-4-	Multas y Recargos	509,917.00	-217,414.20	292,502.80	292,502.80	288,380.28	-221,536.72
6-3-5-	Indemnización	0	0	0	0	0	0
6-3-6-	Reintegros	0	0	0	0	0	0
6-3-7-	Otros Aprovechamientos por Cobrar	0	0	0	0	0	0
6-9-	Aprovechamientos no Comprendidos en la Ley de Ingresos vigente, causadas en ejercicios fiscales anteriores pendientes de liquidación o pago	0	0	0	0	0	0
7	Ingresos por ventas de Bienes, Prestación de Servicios y Otros Ingresos	0	7,774.08	7,774.08	7,774.08	5,082.08	5,082.08
7-1-	Ingresos por venta de Bienes y Prestación de Servicios de Instituciones Públicas de Seguridad Social	0	0	0	0	0	0
7-2-	Ingresos por venta de Bienes y Prestación de Servicios de Empresas Productivas del Estado	0	0	0	0	0	0
7-3-	Ingresos por venta de Bienes y Prestación de Servicios de Entidades Paraestatales y Fideicomisos No Empresariales y No Financieras	0	7,774.08	7,774.08	7,774.08	5,082.08	5,082.08
7-4-	Ingresos por venta de Bienes y Prestación de Servicios de Entidades Paraestatales Empresariales no Financieras con Participación Estatal Mayoritaria	0	0	0	0	0	0
7-5-	Ingresos por venta de Bienes y Prestación de Servicios de Entidades Paraestatales Empresariales Financieras Monetarias con Participación Estatal Mayoritaria	0	0	0	0	0	0
7-6-	Ingresos por venta de Bienes y Prestación de Servicios de Entidades Paraestatales Empresariales Financieras no Monetarias con Participación Estatal Mayoritaria	0	0	0	0	0	0
7-7-	Ingresos por venta de Bienes y Prestación de Servicios de Fideicomisos Financieros Públicos con Participación Estatal Mayoritaria	0	0	0	0	0	0
7-8-	Ingresos por venta de Bienes y Prestación de Servicios de los Poderes Legislativo y Judicial, y de los Órganos Autónomos	0	0	0	0	0	0
7-9-	Otros Ingresos	0	0	0	0	0	0
8	Participaciones, Aportaciones, Convenios, Incentivos Derivados de la Colaboración Fiscal y Fondos Distintos de Aportaciones	0	0	0	0	0	0
8-1-	Participaciones	0	0	0	0	0	0
8-2-	Aportaciones	0	0	0	0	0	0
8-3-	Convenios	0	0	0	0	0	0
8-4-	Incentivos Derivados de la Colaboración Fiscal	0	0	0	0	0	0
8-5-	Fondos Distintos de Aportaciones	0	0	0	0	0	0
9	Transferencias, Asignaciones, Subsidios y Subvenciones, y Pensiones y Jubilaciones	0	0	0	0	0	0
9-1-	Transferencias y Asignaciones	0	0	0	0	0	0
9-2-	Transferencias al Resto del Sector Público (Derogado)	0	0	0	0	0	0
9-3-	Subsidios y Subvenciones	0	0	0	0	0	0
9-4-	Ayudas Sociales (Derogado)	0	0	0	0	0	0
9-5-	Pensiones y Jubilaciones	0	0	0	0	0	0
9-6-	Transferencias a Fideicomisos, Mandatos y Análogos (Derogado)	0	0	0	0	0	0
9-7-	Transferencias del Fondo Mexicano del Petróleo para la Estabilización y el Desarrollo	0	0	0	0	0	0
Financiamientos Internos (Acreedores Nacionales)							
0	Ingresos Derivados de Financiamientos	0	0	0	0	0	0
0-1-	Endeudamiento Interno	0	0	0	0	0	0
0-2-	Endeudamiento Externo	0	0	0	0	0	0
0-3-	Financiamiento Interno	0	0	0	0	0	0
1	Impuestos	0	0	0	0	0	0
1-1-	Impuestos sobre los Ingresos	0	0	0	0	0	0
1-2-	Impuestos sobre el Patrimonio	0	0	0	0	0	0
1-3-	Impuestos sobre la Producción, el Consumo y las Transacciones	0	0	0	0	0	0
1-4-	Impuestos al Comercio Exterior	0	0	0	0	0	0
1-5-	Impuestos sobre Nóminas y Asignables	0	0	0	0	0	0
1-6-	Impuestos Ecológicos	0	0	0	0	0	0



Municipio de Tixtla de Guerrero, Guerrero
Estado Analítico de Ingresos
01/Ene/2021 al 30/Jun/2021

Formato IP-1

Clave	Rubro de Ingresos	Ingreso					Diferencia
		Estimado	Ampliación y Reducciones	Modificado	Devengado	Recaudado	
1-7-	Accesorios de Impuestos	0	0	0	0	0	0
1-8-	Otros Impuestos	0	0	0	0	0	0
1-9-	Impuestos no comprendidos en la Ley de Ingresos vigente, causadas en ejercicios fiscales anteriores pendientes de liquidación o pago	0	0	0	0	0	0
2	Cuotas y Aportaciones de Seguridad Social	0	0	0	0	0	0
2-1-	Aportaciones para Fondos de Vivienda	0	0	0	0	0	0
2-2-	Cuotas para la Seguridad Social	0	0	0	0	0	0
2-3-	Cuotas de Ahorro para el Retiro	0	0	0	0	0	0
2-4-	Otras Cuotas y Aportaciones para la Seguridad Social	0	0	0	0	0	0
2-5-	Accesorios de Cuotas y Aportaciones de Seguridad Social	0	0	0	0	0	0
3	Contribuciones de Mejoras	0	0	0	0	0	0
3-1-	Contribuciones de Mejoras por Obras Públicas	0	0	0	0	0	0
3-9-	Contribuciones de Mejoras no comprendidas en la Ley de Ingresos vigente, causadas en ejercicios fiscales anteriores pendientes de liquidación o pago	0	0	0	0	0	0
4	Derechos	0	0	0	0	0	0
4-1-	Derechos por el uso, goce, aprovechamiento o explotación de Bienes de Dominio Público	0	0	0	0	0	0
4-2-	Derechos a los Hidrocarburos (Derogado)	0	0	0	0	0	0
4-3-	Derechos por Prestación de Servicios	0	0	0	0	0	0
4-4-	Otros Derechos	0	0	0	0	0	0
4-5-	Accesorios de Derechos	0	0	0	0	0	0
4-9-	Derechos no comprendidos en la Ley de Ingresos vigente, causadas en ejercicios fiscales anteriores pendientes de liquidación o pago	0	0	0	0	0	0
5	Productos	0	0	0	0	0	0
5-1-	Productos	0	0	0	0	0	0
5-1-1-	Productos por Intereses Financieros	0	0	0	0	0	0
5-1-2-	Productos por Ingresos Extraordinarios	0	0	0	0	0	0
5-1-3-	Otros Productos	0	0	0	0	0	0
5-2-	Productos de Capital (Derogado)	0	0	0	0	0	0
5-9-	Productos no Comprendidos en la Ley de Ingresos vigente, causadas en ejercicios fiscales anteriores pendientes de liquidación o pago	0	0	0	0	0	0
6	Aprovechamientos	0	0	0	0	0	0
6-1-	Aprovechamientos	0	0	0	0	0	0
6-1-1-	Incentivos por adhesión al Sistema Nacional de Coordinación Fiscal	0	0	0	0	0	0
6-1-2-	Aprovechamientos Provenientes de Obras Publicas	0	0	0	0	0	0
6-1-3-	Aprovechamientos por Participaciones derivadas de la Aplicación de Leyes	0	0	0	0	0	0
6-1-4-	Aprovechamientos por Aportaciones	0	0	0	0	0	0
6-1-5-	Aprovechamientos por Cooperaciones	0	0	0	0	0	0
6-1-6-	Otros Aprovechamientos	0	0	0	0	0	0
6-2-	Aprovechamientos Patrimoniales	0	0	0	0	0	0
6-2-1-	Productos de Capital por Venta de Inmuebles	0	0	0	0	0	0
6-2-1-1-	Productos de Capital por Venta de Terrenos	0	0	0	0	0	0
6-2-1-2-	Productos de Capital por Venta de Edificios	0	0	0	0	0	0
6-2-2-	Productos de Capital por Venta de Bienes Muebles	0	0	0	0	0	0
6-2-2-1-	Productos de Capital por Venta de Mobiliario y Equipo de Administración	0	0	0	0	0	0
6-2-2-2-	Productos de Capital por Venta de Mobiliario y Equipo Educativo y Recreativo	0	0	0	0	0	0
6-2-2-3-	Productos de Capital por Venta de Equipo Instrumental, Medico y Laboratorio	0	0	0	0	0	0
6-2-2-4-	Productos de Capital por Venta de Equipo de Transporte	0	0	0	0	0	0
6-2-2-5-	Productos de Capital por Venta de Equipo de Defensa y Seguridad	0	0	0	0	0	0
6-2-2-6-	Productos de Capital por Venta de Maquinaria, Otros Equipos y Herramientas	0	0	0	0	0	0



Municipio de Tixtla de Guerrero, Guerrero
Estado Analítico de Ingresos
01/Ene/2021 al 30/Jun/2021

Formato IP-1

Clave	Rubro de Ingresos	Ingreso					Diferencia
		Estimado	Ampliación y Reducciones	Modificado	Devengado	Recaudado	
6-2-2-7-	Productos de Capital por Venta de Colecciones, Obras de Arte y Objetos Valiosos	0	0	0	0	0	0
6-2-2-8-	Productos de Capital por Venta de Activos Biológicos	0	0	0	0	0	0
6-2-2-9-	Productos de Capital por Venta de Otros Bienes Muebles	0	0	0	0	0	0
6-2-3-	Productos de Capital por Venta de Activos Intangibles	0	0	0	0	0	0
6-2-4-	Productos de Tipo Corriente Venta de Bienes Muebles no sujetos a Inventarios	0	0	0	0	0	0
6-3-	Accesorios de Aprovechamientos	0	0	0	0	0	0
6-3-1-	Deudores Fiscales por Cobrar en Parcialidades	0	0	0	0	0	0
6-3-2-	Deudores por cobrar con Resolución Judicial Fiscal	0	0	0	0	0	0
6-3-3-	Deudores Morosos por cobrar Incumplimiento Fiscal	0	0	0	0	0	0
6-3-4-	Multas y Recargos	0	0	0	0	0	0
6-3-5-	Indemnización	0	0	0	0	0	0
6-3-6-	Reintegros	0	0	0	0	0	0
6-3-7-	Otros Aprovechamientos por Cobrar	0	0	0	0	0	0
6-9-	Aprovechamientos no Comprendidos en la Ley de Ingresos vigente, causadas en ejercicios fiscales anteriores pendientes de liquidación o pago	0	0	0	0	0	0
7	Ingresos por ventas de Bienes, Prestación de Servicios y Otros Ingresos	0	0	0	0	0	0
7-1-	Ingresos por venta de Bienes y Prestación de Servicios de Instituciones Públicas de Seguridad Social	0	0	0	0	0	0
7-2-	Ingresos por venta de Bienes y Prestación de Servicios de Empresas Productivas del Estado	0	0	0	0	0	0
7-3-	Ingresos por venta de Bienes y Prestación de Servicios de Entidades Paraestatales y Fideicomisos No Empresariales y No Financieras	0	0	0	0	0	0
7-4-	Ingresos por venta de Bienes y Prestación de Servicios de Entidades Paraestatales Empresariales no Financieras con Participación Estatal Mayoritaria	0	0	0	0	0	0
7-5-	Ingresos por venta de Bienes y Prestación de Servicios de Entidades Paraestatales Empresariales Financieras Monetarias con Participación Estatal Mayoritaria	0	0	0	0	0	0
7-6-	Ingresos por venta de Bienes y Prestación de Servicios de Entidades Paraestatales Empresariales Financieras no Monetarias con Participación Estatal Mayoritaria	0	0	0	0	0	0
7-7-	Ingresos por venta de Bienes y Prestación de Servicios de Fideicomisos Financieros Públicos con Participación Estatal Mayoritaria	0	0	0	0	0	0
7-8-	Ingresos por venta de Bienes y Prestación de Servicios de los Poderes Legislativo y Judicial, y de los Órganos Autónomos	0	0	0	0	0	0
7-9-	Otros Ingresos	0	0	0	0	0	0
8	Participaciones, Aportaciones, Convenios, Incentivos Derivados de la Colaboración Fiscal y Fondos Distintos de Aportaciones	0	0	0	0	0	0
8-1-	Participaciones	0	0	0	0	0	0
8-2-	Aportaciones	0	0	0	0	0	0
8-3-	Convenios	0	0	0	0	0	0
8-4-	Incentivos Derivados de la Colaboración Fiscal	0	0	0	0	0	0
8-5-	Fondos Distintos de Aportaciones	0	0	0	0	0	0
9	Transferencias, Asignaciones, Subsidios y Subvenciones, y Pensiones y Jubilaciones	0	0	0	0	0	0
9-1-	Transferencias y Asignaciones	0	0	0	0	0	0
9-2-	Transferencias al Resto del Sector Público (Derogado)	0	0	0	0	0	0
9-3-	Subsidios y Subvenciones	0	0	0	0	0	0
9-4-	Ayudas Sociales (Derogado)	0	0	0	0	0	0
9-5-	Pensiones y Jubilaciones	0	0	0	0	0	0
9-6-	Transferencias a Fideicomisos, Mandatos y Análogos (Derogado)	0	0	0	0	0	0
9-7-	Transferencias del Fondo Mexicano del Petróleo para la Estabilización y el Desarrollo	0	0	0	0	0	0
Financiamientos Externos (Poder Ejecutivo Federal)							
0	Ingresos Derivados de Financiamientos	0	0	0	0	0	0
0-1-	Endeudamiento Interno	0	0	0	0	0	0



Municipio de Tixtla de Guerrero, Guerrero
Estado Analítico de Ingresos
01/Ene/2021 al 30/Jun/2021

Formato IP-1

Clave	Rubro de Ingresos	Ingreso					Diferencia
		Estimado	Ampliación y Reducciones	Modificado	Devengado	Recaudado	
0-2-	Endeudamiento Externo	0	0	0	0	0	0
0-3-	Financiamiento Interno	0	0	0	0	0	0
1	Impuestos	0	0	0	0	0	0
1-1-	Impuestos sobre los Ingresos	0	0	0	0	0	0
1-2-	Impuestos sobre el Patrimonio	0	0	0	0	0	0
1-3-	Impuestos sobre la Producción, el Consumo y las Transacciones	0	0	0	0	0	0
1-4-	Impuestos al Comercio Exterior	0	0	0	0	0	0
1-5-	Impuestos sobre Nóminas y Asimilables	0	0	0	0	0	0
1-6-	Impuestos Ecológicos	0	0	0	0	0	0
1-7-	Accesorios de Impuestos	0	0	0	0	0	0
1-8-	Otros Impuestos	0	0	0	0	0	0
1-9-	Impuestos no comprendidos en la Ley de Ingresos vigente, causadas en ejercicios fiscales anteriores pendientes de liquidación o pago	0	0	0	0	0	0
2	Cuotas y Aportaciones de Seguridad Social	0	0	0	0	0	0
2-1-	Aportaciones para Fondos de Vivienda	0	0	0	0	0	0
2-2-	Cuotas para la Seguridad Social	0	0	0	0	0	0
2-3-	Cuotas de Ahorro para el Retiro	0	0	0	0	0	0
2-4-	Otras Cuotas y Aportaciones para la Seguridad Social	0	0	0	0	0	0
2-5-	Accesorios de Cuotas y Aportaciones de Seguridad Social	0	0	0	0	0	0
3	Contribuciones de Mejoras	0	0	0	0	0	0
3-1-	Contribuciones de Mejoras por Obras Públicas	0	0	0	0	0	0
3-9-	Contribuciones de Mejoras no comprendidas en la Ley de Ingresos vigente, causadas en ejercicios fiscales anteriores pendientes de liquidación o pago	0	0	0	0	0	0
4	Derechos	0	0	0	0	0	0
4-1-	Derechos por el uso, goce, aprovechamiento o explotación de Bienes de Dominio Público	0	0	0	0	0	0
4-2-	Derechos a los Hidrocarburos (Derogado)	0	0	0	0	0	0
4-3-	Derechos por Prestación de Servicios	0	0	0	0	0	0
4-4-	Otros Derechos	0	0	0	0	0	0
4-5-	Accesorios de Derechos	0	0	0	0	0	0
4-9-	Derechos no comprendidos en la Ley de Ingresos vigente, causadas en ejercicios fiscales anteriores pendientes de liquidación o pago	0	0	0	0	0	0
5	Productos	0	0	0	0	0	0
5-1-	Productos	0	0	0	0	0	0
5-1-1-	Productos por Intereses Financieros	0	0	0	0	0	0
5-1-2-	Productos por Ingresos Extraordinarios	0	0	0	0	0	0
5-1-3-	Otros Productos	0	0	0	0	0	0
5-2-	Productos de Capital (Derogado)	0	0	0	0	0	0
5-9-	Productos no Comprendidos en la Ley de Ingresos vigente, causadas en ejercicios fiscales anteriores pendientes de liquidación o pago	0	0	0	0	0	0
6	Aprovechamientos	0	0	0	0	0	0
6-1-	Aprovechamientos	0	0	0	0	0	0
6-1-1-	Incentivos por adhesión al Sistema Nacional de Coordinación Fiscal	0	0	0	0	0	0
6-1-2-	Aprovechamientos Provenientes de Obras Publicas	0	0	0	0	0	0
6-1-3-	Aprovechamientos por Participaciones derivadas de la Aplicación de Leyes	0	0	0	0	0	0
6-1-4-	Aprovechamientos por Aportaciones	0	0	0	0	0	0
6-1-5-	Aprovechamientos por Cooperaciones	0	0	0	0	0	0
6-1-6-	Otros Aprovechamientos	0	0	0	0	0	0



Municipio de Tixtla de Guerrero, Guerrero
Estado Analítico de Ingresos
01/Ene/2021 al 30/Jun/2021

Formato IP-1

Clave	Rubro de Ingresos	Ingreso					Diferencia
		Estimado	Ampliación y Reducciones	Modificado	Devengado	Recaudado	
6-2-	Aprovechamientos Patrimoniales	0	0	0	0	0	0
6-2-1-	Productos de Capital por Venta de Inmuebles	0	0	0	0	0	0
6-2-1-1-	Productos de Capital por Venta de Terranos	0	0	0	0	0	0
6-2-1-2-	Productos de Capital por Venta de Edificios	0	0	0	0	0	0
6-2-2-	Productos de Capital por Venta de Bienes Muebles	0	0	0	0	0	0
6-2-2-1-	Productos de Capital por Venta de Mobiliario y Equipo de Administración	0	0	0	0	0	0
6-2-2-2-	Productos de Capital por Venta de Mobiliario y Equipo Educacional y Recreativo	0	0	0	0	0	0
6-2-2-3-	Productos de Capital por Venta de Equipo Instrumental, Medico y Laboratorio	0	0	0	0	0	0
6-2-2-4-	Productos de Capital por Venta de Equipo de Transporte	0	0	0	0	0	0
6-2-2-5-	Productos de Capital por Venta de Equipo de Defensa y Seguridad	0	0	0	0	0	0
6-2-2-6-	Productos de Capital por Venta de Maquinaria, Otros Equipos y Herramientas	0	0	0	0	0	0
6-2-2-7-	Productos de Capital por Venta de Colecciones, Obras de Arte y Objetos Valiosos	0	0	0	0	0	0
6-2-2-8-	Productos de Capital por Venta de Activos Biológicos	0	0	0	0	0	0
6-2-2-9-	Productos de Capital por Venta de Otros Bienes Muebles	0	0	0	0	0	0
6-2-3-	Productos de Capital por Venta de Activos Intangibles	0	0	0	0	0	0
6-2-4-	Productos de Tipo Corriente Venta de Bienes Muebles no sujetos a Inventarios	0	0	0	0	0	0
6-3-	Accesorios de Aprovechamientos	0	0	0	0	0	0
6-3-1-	Deudores Fiscales por Cobrar en Parcialidades	0	0	0	0	0	0
6-3-2-	Deudores por cobrar con Resolución Judicial Fiscal	0	0	0	0	0	0
6-3-3-	Deudores Morosos por cobrar Incumplimiento Fiscal	0	0	0	0	0	0
6-3-4-	Multas y Recargos	0	0	0	0	0	0
6-3-5-	Indemnización	0	0	0	0	0	0
6-3-6-	Reintegros	0	0	0	0	0	0
6-3-7-	Otros Aprovechamientos por Cobrar	0	0	0	0	0	0
6-9-	Aprovechamientos no Comprendidos en la Ley de Ingresos vigente, causadas en ejercicios fiscales anteriores pendientes de liquidación o pago	0	0	0	0	0	0
7	Ingresos por ventas de Bienes, Prestación de Servicios y Otros Ingresos	0	0	0	0	0	0
7-1-	Ingresos por venta de Bienes y Prestación de Servicios de Instituciones Públicas de Seguridad Social	0	0	0	0	0	0
7-2-	Ingresos por venta de Bienes y Prestación de Servicios de Empresas Productivas del Estado	0	0	0	0	0	0
7-3-	Ingresos por venta de Bienes y Prestación de Servicios de Entidades Paraestatales y Fidelcomisos No Empresariales y No Financieras	0	0	0	0	0	0
7-4-	Ingresos por venta de Bienes y Prestación de Servicios de Entidades Paraestatales Empresariales no Financieras con Participación Estatal Mayoritaria	0	0	0	0	0	0
7-5-	Ingresos por venta de Bienes y Prestación de Servicios de Entidades Paraestatales Empresariales Financieras Monetarias con Participación Estatal Mayoritaria	0	0	0	0	0	0
7-6-	Ingresos por venta de Bienes y Prestación de Servicios de Entidades Paraestatales Empresariales Financieras no Monetarias con Participación Estatal Mayoritaria	0	0	0	0	0	0
7-7-	Ingresos por venta de Bienes y Prestación de Servicios de Fidelcomisos Financieros Públicos con Participación Estatal Mayoritaria	0	0	0	0	0	0
7-8-	Ingresos por venta de Bienes y Prestación de Servicios de los Poderes Legislativo y Judicial, y de los Organos Autónomos	0	0	0	0	0	0
7-9-	Otros Ingresos	0	0	0	0	0	0



Municipio de Tixtla de Guerrero, Guerrero
 Estado Analítico de Ingresos
 01/Ene/2021 al 30/Jun/2021

Formato IP-1

Clave	Rubro de Ingresos	Ingreso					Diferencia
		Estimado	Ampliación y Reducciones	Modificado	Devengado	Recaudado	
8	Participaciones, Aportaciones, Convenios, Incentivos Derivados de la Colaboración Fiscal y Fondos Distintos de Aportaciones	0	0	0	0	0	0
8-1-	Participaciones	0	0	0	0	0	0
8-2-	Aportaciones	0	0	0	0	0	0
8-3-	Convenios	0	0	0	0	0	0
8-4-	Incentivos Derivados de la Colaboración Fiscal	0	0	0	0	0	0
8-5-	Fondos Distintos de Aportaciones	0	0	0	0	0	0
9	Transferencias, Asignaciones, Subsidios y Subvenciones, y Pensiones y Jubilaciones	0	0	0	0	0	0
9-1-	Transferencias y Asignaciones	0	0	0	0	0	0
9-2-	Transferencias al Resto del Sector Público (Derogado)	0	0	0	0	0	0
9-3-	Subsidios y Subvenciones	0	0	0	0	0	0
9-4-	Ayudas Sociales (Derogado)	0	0	0	0	0	0
9-5-	Pensiones y Jubilaciones	0	0	0	0	0	0
9-6-	Transferencias a Fideicomisos, Mandatos y Análogos (Derogado)	0	0	0	0	0	0
9-7-	Transferencias del Fondo Mexicano del Petróleo para la Estabilización y el Desarrollo	0	0	0	0	0	0
Recursos Fiscales							
0	Ingresos Derivados de Financiamientos	0	0	0	0	0	0
0-1-	Endeudamiento Interno	0	0	0	0	0	0
0-2-	Endeudamiento Externo	0	0	0	0	0	0
0-3-	Financiamiento Interno	0	0	0	0	0	0
1	Impuestos	0	0	0	0	0	0
1-1-	Impuestos sobre los Ingresos	0	0	0	0	0	0
1-2-	Impuestos sobre el Patrimonio	0	0	0	0	0	0
1-3-	Impuestos sobre la Producción, el Consumo y las Transacciones	0	0	0	0	0	0
1-4-	Impuestos al Comercio Exterior	0	0	0	0	0	0
1-5-	Impuestos sobre Nóminas y Asimilables	0	0	0	0	0	0
1-6-	Impuestos Ecológicos	0	0	0	0	0	0
1-7-	Accesorios de Impuestos	0	0	0	0	0	0
1-8-	Otros Impuestos	0	0	0	0	0	0
1-9-	Impuestos no comprendidos en la Ley de Ingresos vigente, causadas en ejercicios fiscales anteriores pendientes de liquidación o pago	0	0	0	0	0	0
2	Cuotas y Aportaciones de Seguridad Social	0	0	0	0	0	0
2-1-	Aportaciones para Fondos de Vivienda	0	0	0	0	0	0
2-2-	Cuotas para la Seguridad Social	0	0	0	0	0	0
2-3-	Cuotas de Ahorro para el Retiro	0	0	0	0	0	0
2-4-	Otras Cuotas y Aportaciones para la Seguridad Social	0	0	0	0	0	0
2-5-	Accesorios de Cuotas y Aportaciones de Seguridad Social	0	0	0	0	0	0
3	Contribuciones de Mejoras	0	0	0	0	0	0
3-1-	Contribuciones de Mejoras por Obras Públicas	0	0	0	0	0	0
3-9-	Contribuciones de Mejoras no comprendidas en la Ley de Ingresos vigente, causadas en ejercicios fiscales anteriores pendientes de liquidación o pago	0	0	0	0	0	0
4	Derechos	0	0	0	0	0	0
4-1-	Derechos por el uso, goce, aprovechamiento o explotación de Bienes de Dominio Público	0	0	0	0	0	0
4-2-	Derechos a los Hidrocarburos (Derogado)	0	0	0	0	0	0
4-3-	Derechos por Prestación de Servicios	0	0	0	0	0	0
4-4-	Otros Derechos	0	0	0	0	0	0
4-5-	Accesorios de Derechos	0	0	0	0	0	0
4-9-	Derechos no comprendidos en la Ley de Ingresos vigente, causadas en ejercicios fiscales anteriores pendientes de liquidación o pago	0	0	0	0	0	0
5	Productos	0	0	0	0	0	0
5-1-	Productos	0	0	0	0	0	0



Municipio de Tixtla de Guerrero, Guerrero
Estado Analítico de Ingresos
01/Ene/2021 al 30/Jun/2021

Formato IP-1

Clave	Rubro de Ingresos	Ingreso					Diferencia
		Estimado	Ampliación y Reducciones	Modificado	Devengado	Recaudado	
5-1-1-	Productos por Intereses Financieros	0	0	0	0	0	0
5-1-2-	Productos por Ingresos Extraordinarios	0	0	0	0	0	0
5-1-3-	Otros Productos	0	0	0	0	0	0
5-2-	Productos de Capital (Derogado)	0	0	0	0	0	0
5-9-	Productos no Comprendidos en la Ley de Ingresos vigente, causadas en ejercicios fiscales anteriores pendientes de liquidación o pago	0	0	0	0	0	0
6	Aprovechamientos	0	0	0	0	0	0
6-1-	Aprovechamientos	0	0	0	0	0	0
6-1-1-	Incentivos por adhesión al Sistema Nacional de Coordinación Fiscal	0	0	0	0	0	0
6-1-2-	Aprovechamientos Provenientes de Obras Publicas	0	0	0	0	0	0
6-1-3-	Aprovechamientos por Participaciones derivadas de la Aplicación de Leyes	0	0	0	0	0	0
6-1-4-	Aprovechamientos por Aportaciones	0	0	0	0	0	0
6-1-5-	Aprovechamientos por Cooperaciones	0	0	0	0	0	0
6-1-6-	Otros Aprovechamientos	0	0	0	0	0	0
6-2-	Aprovechamientos Patrimoniales	0	0	0	0	0	0
6-2-1-	Productos de Capital por Venta de Inmuebles	0	0	0	0	0	0
6-2-1-1-	Productos de Capital por Venta de Terrenos	0	0	0	0	0	0
6-2-1-2-	Productos de Capital por Venta de Edificios	0	0	0	0	0	0
6-2-2-	Productos de Capital por Venta de Bienes Muebles	0	0	0	0	0	0
6-2-2-1-	Productos de Capital por Venta de Mobiliario y Equipo de Administración	0	0	0	0	0	0
6-2-2-2-	Productos de Capital por Venta de Mobiliario y Equipo Educativo y Recreativo	0	0	0	0	0	0
6-2-2-3-	Productos de Capital por Venta de Equipo Instrumental, Medico y Laboratorio	0	0	0	0	0	0
6-2-2-4-	Productos de Capital por Venta de Equipo de Transporte	0	0	0	0	0	0
6-2-2-5-	Productos de Capital por Venta de Equipo de Defensa y Seguridad	0	0	0	0	0	0
6-2-2-6-	Productos de Capital por Venta de Maquinaria, Otros Equipos y Herramientas	0	0	0	0	0	0
6-2-2-7-	Productos de Capital por Venta de Colecciones, Obras de Arte y Objetos Valiosos	0	0	0	0	0	0
6-2-2-8-	Productos de Capital por Venta de Activos Biológicos	0	0	0	0	0	0
6-2-2-9-	Productos de Capital por Venta de Otros Bienes Muebles	0	0	0	0	0	0
6-2-3-	Productos de Capital por Venta de Activos Intangibles	0	0	0	0	0	0
6-2-4-	Productos de Tipo Corriente Venta de Bienes Muebles no sujetos a Inventarios	0	0	0	0	0	0
6-3-	Accesorios de Aprovechamientos	0	0	0	0	0	0
6-3-1-	Deudores Fiscales por Cobrar en Parcialidades	0	0	0	0	0	0
6-3-2-	Deudores por cobrar con Resolución Judicial Fiscal	0	0	0	0	0	0
6-3-3-	Deudores Morosos por cobrar Incumplimiento Fiscal	0	0	0	0	0	0
6-3-4-	Multas y Recargos	0	0	0	0	0	0
6-3-5-	Indemnización	0	0	0	0	0	0
6-3-6-	Reintegros	0	0	0	0	0	0
6-3-7-	Otros Aprovechamientos por Cobrar	0	0	0	0	0	0
6-9-	Aprovechamientos no Comprendidos en la Ley de Ingresos vigente, causadas en ejercicios fiscales anteriores pendientes de liquidación o pago	0	0	0	0	0	0
7	Ingresos por ventas de Bienes, Prestación de Servicios y Otros Ingresos	0	0	0	0	0	0
7-1-	Ingresos por venta de Bienes y Prestación de Servicios de Instituciones Públicas de Seguridad Social	0	0	0	0	0	0
7-2-	Ingresos por venta de Bienes y Prestación de Servicios de Empresas Productivas del Estado	0	0	0	0	0	0
7-3-	Ingresos por venta de Bienes y Prestación de Servicios de Entidades Paraestatales y Fideicomisos No Empresariales y No Financieras	0	0	0	0	0	0



Municipio de Tixtla de Guerrero, Guerrero
 Estado Analítico de Ingresos
 01/Ene/2021 al 30/Jun/2021

Formato IP-1

Clave	Rubro de Ingresos	Ingreso					Diferencia
		Estimado	Ampliación y Reducciones	Modificado	Devengado	Recaudado	
7-4-	Ingresos por venta de Bienes y Prestación de Servicios de Entidades Paraestatales Empresariales no Financieras con Participación Estatal Mayoritaria	0	0	0	0	0	0
7-5-	Ingresos por venta de Bienes y Prestación de Servicios de Entidades Paraestatales Empresariales Financieras Monetarias con Participación Estatal Mayoritaria	0	0	0	0	0	0
7-6-	Ingresos por venta de Bienes y Prestación de Servicios de Entidades Paraestatales Empresariales Financieras no Monetarias con Participación Estatal Mayoritaria	0	0	0	0	0	0
7-7-	Ingresos por venta de Bienes y Prestación de Servicios de Fideicomisos Financieros Públicos con Participación Estatal Mayoritaria	0	0	0	0	0	0
7-8-	Ingresos por venta de Bienes y Prestación de Servicios de los Poderes Legislativo y Judicial, y de los Organos Autónomos	0	0	0	0	0	0
7-9-	Otros Ingresos	0	0	0	0	0	0
8	Participaciones, Aportaciones, Convenios, Incentivos Derivados de la Colaboración Fiscal y Fondos Distintos de Aportaciones	0	0	0	0	0	0
8-1-	Participaciones	0	0	0	0	0	0
8-2-	Aportaciones	0	0	0	0	0	0
8-3-	Convenios	0	0	0	0	0	0
8-4-	Incentivos Derivados de la Colaboración Fiscal	0	0	0	0	0	0
8-5-	Fondos Distintos de Aportaciones	0	0	0	0	0	0
9	Transferencias, Asignaciones, Subsidios y Subvenciones, y Pensiones y Jubilaciones	0	0	0	0	0	0
9-1-	Transferencias y Asignaciones	0	0	0	0	0	0
9-2-	Transferencias al Resto del Sector Público (Derogado)	0	0	0	0	0	0
9-3-	Subsidios y Subvenciones	0	0	0	0	0	0
9-4-	Ayudas Sociales (Derogado)	0	0	0	0	0	0
9-5-	Pensiones y Jubilaciones	0	0	0	0	0	0
9-6-	Transferencias a Fideicomisos, Mandatos y Análogos (Derogado)	0	0	0	0	0	0
9-7-	Transferencias del Fondo Mexicano del Petróleo para la Estabilización y el Desarrollo	0	0	0	0	0	0
Recursos Federales							
0	Ingresos Derivados de Financiamientos	0	0	0	0	0	0
0-1-	Endeudamiento Interno	0	0	0	0	0	0
0-2-	Endeudamiento Externo	0	0	0	0	0	0
0-3-	Financiamiento Interno	0	0	0	0	0	0
1	Impuestos	0	0	0	0	0	0
1-1-	Impuestos sobre los Ingresos	0	0	0	0	0	0
1-2-	Impuestos sobre el Patrimonio	0	0	0	0	0	0
1-3-	Impuestos sobre la Producción, el Consumo y las Transacciones	0	0	0	0	0	0
1-4-	Impuestos al Comercio Exterior	0	0	0	0	0	0
1-5-	Impuestos sobre Nóminas y Asimilables	0	0	0	0	0	0
1-6-	Impuestos Ecológicos	0	0	0	0	0	0
1-7-	Accesorios de Impuestos	0	0	0	0	0	0
1-8-	Otros Impuestos	0	0	0	0	0	0
1-9-	Impuestos no comprendidos en la Ley de Ingresos vigente, causadas en ejercicios fiscales anteriores pendientes de liquidación o pago	0	0	0	0	0	0
2	Cuotas y Aportaciones de Seguridad Social	0	0	0	0	0	0
2-1-	Aportaciones para Fondos de Vivienda	0	0	0	0	0	0
2-2-	Cuotas para la Seguridad Social	0	0	0	0	0	0
2-3-	Cuotas de Ahorro para el Retiro	0	0	0	0	0	0
2-4-	Otras Cuotas y Aportaciones para la Seguridad Social	0	0	0	0	0	0
2-5-	Accesorios de Cuotas y Aportaciones de Seguridad Social	0	0	0	0	0	0
3	Contribuciones de Mejoras	0	0	0	0	0	0
3-1-	Contribuciones de Mejoras por Obras Públicas	0	0	0	0	0	0



Municipio de Tixtla de Guerrero, Guerrero
Estado Analítico de Ingresos
01/Ene/2021 al 30/Jun/2021

Formato IP-1

Clave	Rubro de Ingresos	Ingreso					Diferencia
		Estimado	Ampliación y Reducciones	Modificado	Devengado	Recaudado	
3-9-	Contribuciones de Mejoras no comprendidas en la Ley de Ingresos vigente, causadas en ejercicios fiscales anteriores pendientes de liquidación o pago	0	0	0	0	0	0
4	Derechos	0	0	0	0	0	0
4-1-	Derechos por el uso, goce, aprovechamiento o explotación de Bienes de Dominio Público	0	0	0	0	0	0
4-2-	Derechos a los Hidrocarburos (Derogado)	0	0	0	0	0	0
4-3-	Derechos por Prestación de Servicios	0	0	0	0	0	0
4-4-	Otros Derechos	0	0	0	0	0	0
4-5-	Accesorios de Derechos	0	0	0	0	0	0
4-9-	Derechos no comprendidos en la Ley de Ingresos vigente, causadas en ejercicios fiscales anteriores pendientes de liquidación o pago	0	0	0	0	0	0
5	Productos	0	14,620.71	14,620.71	14,620.71	14,620.71	14,620.71
5-1-	Productos	0	14,620.71	14,620.71	14,620.71	14,620.71	14,620.71
5-1-1-	Productos por Intereses Financieros	0	14,620.71	14,620.71	14,620.71	14,620.71	14,620.71
5-1-2-	Productos por Ingresos Extraordinarios	0	0	0	0	0	0
5-1-3-	Otros Productos	0	0	0	0	0	0
5-2-	Productos de Capital (Derogado)	0	0	0	0	0	0
5-9-	Productos no Comprendidos en la Ley de Ingresos vigente, causadas en ejercicios fiscales anteriores pendientes de liquidación o pago	0	0	0	0	0	0
6	Aprovechamientos	0	5,623,220.94	5,623,220.94	5,623,220.94	5,194,326.94	5,194,326.94
6-1-	Aprovechamientos	0	5,623,220.94	5,623,220.94	5,623,220.94	5,194,326.94	5,194,326.94
6-1-1-	Incentivos por adhesión al Sistema Nacional de Coordinación Fiscal	0	5,623,220.94	5,623,220.94	5,623,220.94	5,194,326.94	5,194,326.94
6-1-2-	Aprovechamientos Provenientes de Obras Publicas	0	0	0	0	0	0
6-1-3-	Aprovechamientos por Participaciones derivadas de la Aplicación de Leyes	0	0	0	0	0	0
6-1-4-	Aprovechamientos por Aportaciones	0	0	0	0	0	0
6-1-5-	Aprovechamientos por Cooperaciones	0	0	0	0	0	0
6-1-6-	Otros Aprovechamientos	0	0	0	0	0	0
6-2-	Aprovechamientos Patrimoniales	0	0	0	0	0	0
6-2-1-	Productos de Capital por Venta de Inmuebles	0	0	0	0	0	0
6-2-1-1-	Productos de Capital por Venta de Terrenos	0	0	0	0	0	0
6-2-1-2-	Productos de Capital por Venta de Edificios	0	0	0	0	0	0
6-2-2-	Productos de Capital por Venta de Bienes Muebles	0	0	0	0	0	0
6-2-2-1-	Productos de Capital por Venta de Mobiliario y Equipo de Administración	0	0	0	0	0	0
6-2-2-2-	Productos de Capital por Venta de Mobiliario y Equipo Educativo y Recreativo	0	0	0	0	0	0
6-2-2-3-	Productos de Capital por Venta de Equipo Instrumental, Medico y Laboratorio	0	0	0	0	0	0
6-2-2-4-	Productos de Capital por Venta de Equipo de Transporte	0	0	0	0	0	0
6-2-2-5-	Productos de Capital por Venta de Equipo de Defensa y Seguridad	0	0	0	0	0	0
6-2-2-6-	Productos de Capital por Venta de Maquinaria, Otros Equipos y Herramientas	0	0	0	0	0	0
6-2-2-7-	Productos de Capital por Venta de Colecciones, Obras de Arte y Objetos Valiosos	0	0	0	0	0	0
6-2-2-8-	Productos de Capital por Venta de Activos Biológicos	0	0	0	0	0	0
6-2-2-9-	Productos de Capital por Venta de Otros Bienes Muebles	0	0	0	0	0	0
6-2-3-	Productos de Capital por Venta de Activos Intangibles	0	0	0	0	0	0
6-2-4-	Productos de Tipo Corriente Venta de Bienes Muebles no sujetos a Inventarios	0	0	0	0	0	0
6-3-	Accesorios de Aprovechamientos	0	0	0	0	0	0
6-3-1-	Deudores Fiscales por Cobrar en Parcialidades	0	0	0	0	0	0
6-3-2-	Deudores por cobrar con Resolución Judicial Fiscal	0	0	0	0	0	0
6-3-3-	Deudores Morosos por cobrar Incumplimiento Fiscal	0	0	0	0	0	0
6-3-4-	Multas y Recargos	0	0	0	0	0	0
6-3-5-	Indemnización	0	0	0	0	0	0
6-3-6-	Reintegro	0	0	0	0	0	0
6-3-7-	Otros Aprovechamientos por Cobrar	0	0	0	0	0	0



Municipio de Tixtla de Guerrero, Guerrero
Estado Analítico de Ingresos
01/Ene/2021 al 30/Jun/2021

Formato IP-1

Clave	Rubro de Ingresos	Ingreso					Diferencia
		Estimado	Ampliación y Reducciones	Modificado	Devengado	Recaudado	
6-9-	Aprovechamientos no Comprendidos en la Ley de Ingresos vigente, causadas en ejercicios fiscales anteriores pendientes de liquidación o pago	0	0	0	0	0	0
7	Ingresos por ventas de Bienes, Prestación de Servicios y Otros Ingresos	0	0	0	0	0	0
7-1-	Ingresos por venta de Bienes y Prestación de Servicios de Instituciones Públicas de Seguridad Social	0	0	0	0	0	0
7-2-	Ingresos por venta de Bienes y Prestación de Servicios de Empresas Productivas del Estado	0	0	0	0	0	0
7-3-	Ingresos por venta de Bienes y Prestación de Servicios de Entidades Paraestatales y Fideicomisos No Empresariales y No Financieras	0	0	0	0	0	0
7-4-	Ingresos por venta de Bienes y Prestación de Servicios de Entidades Paraestatales Empresariales no Financieras con Participación Estatal Mayoritaria	0	0	0	0	0	0
7-5-	Ingresos por venta de Bienes y Prestación de Servicios de Entidades Paraestatales Empresariales Financieras Monetarias con Participación Estatal Mayoritaria	0	0	0	0	0	0
7-6-	Ingresos por venta de Bienes y Prestación de Servicios de Entidades Paraestatales Empresariales Financieras no Monetarias con Participación Estatal Mayoritaria	0	0	0	0	0	0
7-7-	Ingresos por venta de Bienes y Prestación de Servicios de Fideicomisos Financieros Públicos con Participación Estatal Mayoritaria	0	0	0	0	0	0
7-8-	Ingresos por venta de Bienes y Prestación de Servicios de los Poderes Legislativo y Judicial, y de los Órganos Autónomos	0	0	0	0	0	0
7-9-	Otros Ingresos	0	0	0	0	0	0
8	Participaciones, Aportaciones, Convenios, Incentivos Derivados de la Colaboración Fiscal y Fondos Distintos de Aportaciones	153,641,966.00	-1,254,941.00	152,387,025.00	96,125,912.77	96,125,912.77	-57,516,053.23
8-1-	Participaciones	49,153,414.00	0	49,153,414.00	37,148,340.07	37,148,340.07	-12,005,073.93
8-2-	Aportaciones	104,488,552.00	-1,254,941.00	103,233,611.00	58,977,572.70	58,977,572.70	-45,510,979.30
8-3-	Convenios	0	0	0	0	0	0
8-4-	Incentivos Derivados de la Colaboración Fiscal	0	0	0	0	0	0
8-5-	Fondos Distintos de Aportaciones	0	0	0	0	0	0
9	Transferencias, Asignaciones, Subsidios y Subvenciones, y Pensiones y Jubilaciones	0	0.01	0.01	0.01	0.01	0.01
9-1-	Transferencias y Asignaciones	0	0.01	0.01	0.01	0.01	0.01
9-2-	Transferencias al Resto del Sector Público (Derogado)	0	0	0	0	0	0
9-3-	Subsidios y Subvenciones	0	0	0	0	0	0
9-4-	Ayudas Sociales (Derogado)	0	0	0	0	0	0
9-5-	Pensiones y Jubilaciones	0	0	0	0	0	0
9-6-	Transferencias a Fideicomisos, Mandatos y Análogos (Derogado)	0	0	0	0	0	0
9-7-	Transferencias del Fondo Mexicano del Petróleo para la Estabilización y el Desarrollo	0	0	0	0	0	0
Recursos Estatales							
0	Ingresos Derivados de Financiamientos	0	0	0	0	0	0
0-1-	Endeudamiento Interno	0	0	0	0	0	0
0-2-	Endeudamiento Externo	0	0	0	0	0	0
0-3-	Financiamiento Interno	0	0	0	0	0	0
1	Impuestos	0	0	0	0	0	0
1-1-	Impuestos sobre los Ingresos	0	0	0	0	0	0
1-2-	Impuestos sobre el Patrimonio	0	0	0	0	0	0
1-3-	Impuestos sobre la Producción, el Consumo y las Transacciones	0	0	0	0	0	0
1-4-	Impuestos al Comercio Exterior	0	0	0	0	0	0
1-5-	Impuestos sobre Nóminas y Asimilables	0	0	0	0	0	0
1-6-	Impuestos Ecológicos	0	0	0	0	0	0
1-7-	Accesorios de Impuestos	0	0	0	0	0	0
1-8-	Otros Impuestos	0	0	0	0	0	0
1-9-	Impuestos no comprendidos en la Ley de Ingresos vigente, causadas en ejercicios fiscales anteriores pendientes de liquidación o pago	0	0	0	0	0	0



Municipio de Tixtla de Guerrero, Guerrero
Estado Analítico de Ingresos
01/Ene/2021 al 30/Jun/2021

Formato IP-1

Clave	Rubro de Ingresos	Ingreso					Diferencia
		Estimado	Ampliación y Reducciones	Modificado	Devengado	Recaudado	
2	Cuotas y Aportaciones de Seguridad Social	0	0	0	0	0	0
2-1-	Aportaciones para Fondos de Vivienda	0	0	0	0	0	0
2-2-	Cuotas para la Seguridad Social	0	0	0	0	0	0
2-3-	Cuotas de Ahorro para el Retiro	0	0	0	0	0	0
2-4-	Otras Cuotas y Aportaciones para la Seguridad Social	0	0	0	0	0	0
2-5-	Accesorios de Cuotas y Aportaciones de Seguridad Social	0	0	0	0	0	0
3	Contribuciones de Mejoras	0	0	0	0	0	0
3-1-	Contribuciones de Mejoras por Obras Públicas	0	0	0	0	0	0
3-9-	Contribuciones de Mejoras no comprendidas en la Ley de Ingresos vigente, causadas en ejercicios fiscales anteriores pendientes de liquidación o pago	0	0	0	0	0	0
4	Derechos	0	0	0	0	0	0
4-1-	Derechos por el uso, goce, aprovechamiento o explotación de Bienes de Dominio Público	0	0	0	0	0	0
4-2-	Derechos a los Hidrocarburos (Derogado)	0	0	0	0	0	0
4-3-	Derechos por Prestación de Servicios	0	0	0	0	0	0
4-4-	Otros Derechos	0	0	0	0	0	0
4-5-	Accesorios de Derechos	0	0	0	0	0	0
4-9-	Derechos no comprendidos en la Ley de Ingresos vigente, causadas en ejercicios fiscales anteriores pendientes de liquidación o pago	0	0	0	0	0	0
5	Productos	0	11.84	11.84	11.6	11.6	11.6
5-1-	Productos	0	11.84	11.84	11.6	11.6	11.6
5-1-1-	Productos por Intereses Financieros	0	11.84	11.84	11.6	11.6	11.6
5-1-2-	Productos por Ingresos Extraordinarios	0	0	0	0	0	0
5-1-3-	Otros Productos	0	0	0	0	0	0
5-2-	Productos de Capital (Derogado)	0	0	0	0	0	0
5-9-	Productos no Comprendidos en la Ley de Ingresos vigente, causadas en ejercicios fiscales anteriores pendientes de liquidación o pago	0	0	0	0	0	0
6	Aprovechamientos	0	0	0	0	0	0
6-1-	Aprovechamientos	0	0	0	0	0	0
6-1-1-	Incentivos por adhesión al Sistema Nacional de Coordinación Fiscal	0	0	0	0	0	0
6-1-2-	Aprovechamientos Provenientes de Obras Publicas	0	0	0	0	0	0
6-1-3-	Aprovechamientos por Participaciones derivadas de la Aplicación de Leyes	0	0	0	0	0	0
6-1-4-	Aprovechamientos por Aportaciones	0	0	0	0	0	0
6-1-5-	Aprovechamientos por Cooperaciones	0	0	0	0	0	0
6-1-6-	Otros Aprovechamientos	0	0	0	0	0	0
6-2-	Aprovechamientos Patrimoniales	0	0	0	0	0	0
6-2-1-	Productos de Capital por Venta de Inmuebles	0	0	0	0	0	0
6-2-1-1-	Productos de Capital por Venta de Terrenos	0	0	0	0	0	0
6-2-1-2-	Productos de Capital por Venta de Edificios	0	0	0	0	0	0
6-2-2-	Productos de Capital por Venta de Bienes Muebles	0	0	0	0	0	0
6-2-2-1-	Productos de Capital por Venta de Mobiliario y Equipo de Administración	0	0	0	0	0	0
6-2-2-2-	Productos de Capital por Venta de Mobiliario y Equipo Educacional y Recreativo	0	0	0	0	0	0
6-2-2-3-	Productos de Capital por Venta de Equipo Instrumental, Medico y Laboratorio	0	0	0	0	0	0
6-2-2-4-	Productos de Capital por Venta de Equipo de Transporte	0	0	0	0	0	0
6-2-2-5-	Productos de Capital por Venta de Equipo de Defensa y Seguridad	0	0	0	0	0	0
6-2-2-6-	Productos de Capital por Venta de Maquinaria, Otros Equipos y Herramientas	0	0	0	0	0	0
6-2-2-7-	Productos de Capital por Venta de Colecciones, Obras de Arte y Objetos Valiosos	0	0	0	0	0	0
6-2-2-8-	Productos de Capital por Venta de Activos Biológicos	0	0	0	0	0	0
6-2-2-9-	Productos de Capital por Venta de Otros Bienes Muebles	0	0	0	0	0	0
6-2-3-	Productos de Capital por Venta de Activos Intangibles	0	0	0	0	0	0
6-2-4-	Productos de Tipo Corriente Venta de Bienes Muebles no sujetos a Inventarios	0	0	0	0	0	0



Municipio de Tixtla de Guerrero, Guerrero
Estado Analítico de Ingresos
01/Ene/2021 al 30/Jun/2021

Formato IP-1

Clave	Rubro de Ingresos	Ingreso					Diferencia
		Estimado	Ampliación y Reducciones	Modificado	Devengado	Recaudado	
6-3-	Accesorios de Aprovechamientos	0	0	0	0	0	0
6-3-1-	Deudores Fiscales por Cobrar en Parcialidades	0	0	0	0	0	0
6-3-2-	Deudores por cobrar con Resolución Judicial Fiscal	0	0	0	0	0	0
6-3-3-	Deudores Morosos por cobrar Incumplimiento Fiscal	0	0	0	0	0	0
6-3-4-	Multas y Recargos	0	0	0	0	0	0
6-3-5-	Indemnización	0	0	0	0	0	0
6-3-6-	Reintegros	0	0	0	0	0	0
6-3-7-	Otros Aprovechamientos por Cobrar	0	0	0	0	0	0
6-9-	Aprovechamientos no Comprendidos en la Ley de Ingresos vigente, causadas en ejercicios fiscales anteriores pendientes de liquidación o pago	0	0	0	0	0	0
7	Ingresos por ventas de Bienes, Prestación de Servicios y Otros Ingresos	0	0	0	0	0	0
7-1-	Ingresos por venta de Bienes y Prestación de Servicios de Instituciones Públicas de Seguridad Social	0	0	0	0	0	0
7-2-	Ingresos por venta de Bienes y Prestación de Servicios de Empresas Productivas del Estado	0	0	0	0	0	0
7-3-	Ingresos por venta de Bienes y Prestación de Servicios de Entidades Paraestatales y Fideicomisos No Empresariales y No Financieras	0	0	0	0	0	0
7-4-	Ingresos por venta de Bienes y Prestación de Servicios de Entidades Paraestatales Empresariales no Financieras con Participación Estatal Mayoritaria	0	0	0	0	0	0
7-5-	Ingresos por venta de Bienes y Prestación de Servicios de Entidades Paraestatales Empresariales Financieras Monetarias con Participación Estatal Mayoritaria	0	0	0	0	0	0
7-6-	Ingresos por venta de Bienes y Prestación de Servicios de Entidades Paraestatales Empresariales Financieras no Monetarias con Participación Estatal Mayoritaria	0	0	0	0	0	0
7-7-	Ingresos por venta de Bienes y Prestación de Servicios de Fideicomisos Financieros Públicos con Participación Estatal Mayoritaria	0	0	0	0	0	0
7-8-	Ingresos por venta de Bienes y Prestación de Servicios de los Poderes Legislativo y Judicial, y de los Órganos Autónomos	0	0	0	0	0	0
7-9-	Otros Ingresos	0	0	0	0	0	0
8	Participaciones, Aportaciones, Convenios, Incentivos Derivados de la Colaboración Fiscal y Fondos Distintos de Aportaciones	3,990,320.00	0	3,990,320.00	2,551,832.50	2,551,832.50	-1,438,487.50
8-1-	Participaciones	3,990,320.00	0	3,990,320.00	2,551,832.50	2,551,832.50	-1,438,487.50
8-2-	Aportaciones	0	0	0	0	0	0
8-3-	Convenios	0	0	0	0	0	0
8-4-	Incentivos Derivados de la Colaboración Fiscal	0	0	0	0	0	0
8-5-	Fondos Distintos de Aportaciones	0	0	0	0	0	0
9	Transferencias, Asignaciones, Subsidios y Subvenciones, y Pensiones y Jubilaciones	0	0	0	0	0	0
9-1-	Transferencias y Asignaciones	0	0	0	0	0	0
9-2-	Transferencias al Resto del Sector Público (Derogado)	0	0	0	0	0	0
9-3-	Subsidios y Subvenciones	0	0	0	0	0	0
9-4-	Ayudas Sociales (Derogado)	0	0	0	0	0	0
9-5-	Pensiones y Jubilaciones	0	0	0	0	0	0
9-6-	Transferencias a Fideicomisos, Mandatos y Análogos (Derogado)	0	0	0	0	0	0
9-7-	Transferencias del Fondo Mexicano del Petróleo para la Estabilización y el Desarrollo	0	0	0	0	0	0
Otros Recursos de Libre Disposición (Sector Privado Y Fondos Internacionales)							
0	Ingresos Derivados de Financiamientos	0	0	0	0	0	0
0-1-	Endeudamiento Interno	0	0	0	0	0	0
0-2-	Endeudamiento Externo	0	0	0	0	0	0
0-3-	Financiamiento Interno	0	0	0	0	0	0
1	Impuestos	0	0	0	0	0	0
1-1-	Impuestos sobre los Ingresos	0	0	0	0	0	0
1-2-	Impuestos sobre el Patrimonio	0	0	0	0	0	0



Municipio de Tixtla de Guerrero, Guerrero
Estado Analítico de Ingresos
01/Ene/2021 al 30/Jun/2021

Formato IP-1

Clave	Rubro de Ingresos	Ingreso					Diferencia
		Estimado	Ampliación y Reducciones	Modificado	Devengado	Recaudado	
1-3-	Impuestos sobre la Producción, el Consumo y las Transacciones	0	0	0	0	0	0
1-4-	Impuestos al Comercio Exterior	0	0	0	0	0	0
1-5-	Impuestos sobre Nóminas y Asimilables	0	0	0	0	0	0
1-6-	Impuestos Ecológicos	0	0	0	0	0	0
1-7-	Accesorios de Impuestos	0	0	0	0	0	0
1-8-	Otros Impuestos	0	0	0	0	0	0
1-9-	Impuestos no comprendidos en la Ley de Ingresos vigente, causadas en ejercicios fiscales anteriores pendientes de liquidación o pago	0	0	0	0	0	0
2	Cuotas y Aportaciones de Seguridad Social	0	0	0	0	0	0
2-1-	Aportaciones para Fondos de Vivienda	0	0	0	0	0	0
2-2-	Cuotas para la Seguridad Social	0	0	0	0	0	0
2-3-	Cuotas de Ahorro para el Retiro	0	0	0	0	0	0
2-4-	Otras Cuotas y Aportaciones para la Seguridad Social	0	0	0	0	0	0
2-5-	Accesorios de Cuotas y Aportaciones de Seguridad Social	0	0	0	0	0	0
3	Contribuciones de Mejoras	0	0	0	0	0	0
3-1-	Contribuciones de Mejoras por Obras Públicas	0	0	0	0	0	0
3-9-	Contribuciones de Mejoras no comprendidas en la Ley de Ingresos vigente, causadas en ejercicios fiscales anteriores pendientes de liquidación o pago	0	0	0	0	0	0
4	Derechos	0	0	0	0	0	0
4-1-	Derechos por el uso, goce, aprovechamiento o explotación de Bienes de Dominio Público	0	0	0	0	0	0
4-2-	Derechos a los Hidrocarburos (Derogado)	0	0	0	0	0	0
4-3-	Derechos por Prestación de Servicios	0	0	0	0	0	0
4-4-	Otros Derechos	0	0	0	0	0	0
4-5-	Accesorios de Derechos	0	0	0	0	0	0
4-9-	Derechos no comprendidos en la Ley de Ingresos vigente, causadas en ejercicios fiscales anteriores pendientes de liquidación o pago	0	0	0	0	0	0
5	Productos	0	0	0	0	0	0
5-1-	Productos	0	0	0	0	0	0
5-1-1-	Productos por Intereses Financieros	0	0	0	0	0	0
5-1-2-	Productos por Ingresos Extraordinarios	0	0	0	0	0	0
5-1-3-	Otros Productos	0	0	0	0	0	0
5-2-	Productos de Capital (Derogado)	0	0	0	0	0	0
5-9-	Productos no Comprendidos en la Ley de Ingresos vigente, causadas en ejercicios fiscales anteriores pendientes de liquidación o pago	0	0	0	0	0	0
6	Aprovechamientos	0	0	0	0	0	0
6-1-	Aprovechamientos	0	0	0	0	0	0
6-1-1-	Incentivos por adhesión al Sistema Nacional de Coordinación Fiscal	0	0	0	0	0	0
6-1-2-	Aprovechamientos Provenientes de Obras Públicas	0	0	0	0	0	0
6-1-3-	Aprovechamientos por Participaciones derivadas de la Aplicación de Leyes	0	0	0	0	0	0
6-1-4-	Aprovechamientos por Aportaciones	0	0	0	0	0	0
6-1-5-	Aprovechamientos por Cooperaciones	0	0	0	0	0	0
6-1-6-	Otros Aprovechamientos	0	0	0	0	0	0
6-2-	Aprovechamientos Patrimoniales	0	0	0	0	0	0
6-2-1-	Productos de Capital por Venta de Inmuebles	0	0	0	0	0	0
6-2-1-1-	Productos de Capital por Venta de Terrenos	0	0	0	0	0	0
6-2-1-2-	Productos de Capital por Venta de Edificios	0	0	0	0	0	0
6-2-2-	Productos de Capital por Venta de Bienes Muebles	0	0	0	0	0	0
6-2-2-1-	Productos de Capital por Venta de Mobiliario y Equipo de Administración	0	0	0	0	0	0
6-2-2-2-	Productos de Capital por Venta de Mobiliario y Equipo Educativo y Recreativo	0	0	0	0	0	0
6-2-2-3-	Productos de Capital por Venta de Equipo Instrumental, Médico y Laboratorio	0	0	0	0	0	0
6-2-2-4-	Productos de Capital por Venta de Equipo de Transporte	0	0	0	0	0	0



Municipio de Tixtla de Guerrero, Guerrero
Estado Analítico de Ingresos
01/Ene/2021 al 30/Jun/2021

Formato IP-1

Clave	Rubro de Ingresos	Ingreso					Diferencia
		Estimado	Ampliación y Reducciones	Modificado	Devengado	Recaudado	
6-2-2-5-	Productos de Capital por Venta de Equipo de Defensa y Seguridad	0	0	0	0	0	0
6-2-2-6-	Productos de Capital por Venta de Maquinaria, Otros Equipos y Herramientas	0	0	0	0	0	0
6-2-2-7-	Productos de Capital por Venta de Colecciones, Obras de Arte y Objetos Valiosos	0	0	0	0	0	0
6-2-2-8-	Productos de Capital por Venta de Activos Biológicos	0	0	0	0	0	0
6-2-2-9-	Productos de Capital por Venta de Otros Bienes Muebles	0	0	0	0	0	0
6-2-3-	Productos de Capital por Venta de Activos Intangibles	0	0	0	0	0	0
6-2-4-	Productos de Tipo Corriente Venta de Bienes Muebles no sujetos a Inventarios	0	0	0	0	0	0
6-3-	Aprovechamientos	0	0	0	0	0	0
6-3-1-	Deudores Fiscales por Cobrar en Parcialidades	0	0	0	0	0	0
6-3-2-	Deudores por cobrar con Resolución Judicial Fiscal	0	0	0	0	0	0
6-3-3-	Deudores Morosos por cobrar Incumplimiento Fiscal	0	0	0	0	0	0
6-3-4-	Multas y Recargos	0	0	0	0	0	0
6-3-5-	Indemnización	0	0	0	0	0	0
6-3-6-	Reintegros	0	0	0	0	0	0
6-3-7-	Otros Aprovechamientos por Cobrar	0	0	0	0	0	0
6-9-	Aprovechamientos no Comprendidos en la Ley de Ingresos vigente, causadas en ejercicios fiscales anteriores pendientes de liquidación o pago	0	0	0	0	0	0
7	Ingresos por ventas de Bienes, Prestación de Servicios y Otros Ingresos	0	0	0	0	0	0
7-1-	Ingresos por venta de Bienes y Prestación de Servicios de Instituciones Públicas de Seguridad Social	0	0	0	0	0	0
7-2-	Ingresos por venta de Bienes y Prestación de Servicios de Empresas Productivas del Estado	0	0	0	0	0	0
7-3-	Ingresos por venta de Bienes y Prestación de Servicios de Entidades Paraestatales y Fideicomisos No Empresariales y No Financieras	0	0	0	0	0	0
7-4-	Ingresos por venta de Bienes y Prestación de Servicios de Entidades Paraestatales Empresariales no Financieras con Participación Estatal Mayoritaria	0	0	0	0	0	0
7-5-	Ingresos por venta de Bienes y Prestación de Servicios de Entidades Paraestatales Empresariales Financieras Monetarias con Participación Estatal Mayoritaria	0	0	0	0	0	0
7-6-	Ingresos por venta de Bienes y Prestación de Servicios de Entidades Paraestatales Empresariales Financieras no Monetarias con Participación Estatal Mayoritaria	0	0	0	0	0	0
7-7-	Ingresos por venta de Bienes y Prestación de Servicios de Fideicomisos Financieros Públicos con Participación Estatal Mayoritaria	0	0	0	0	0	0
7-8-	Ingresos por venta de Bienes y Prestación de Servicios de los Poderes Legislativo y Judicial, y de los Órganos Autónomos	0	0	0	0	0	0
7-9-	Otros Ingresos	0	0	0	0	0	0
8	Participaciones, Aportaciones, Convenios, Incentivos Derivados de la Colaboración Fiscal y Fondos Distintos de Aportaciones	0	0	0	0	0	0
8-1-	Participaciones	0	0	0	0	0	0
8-2-	Aportaciones	0	0	0	0	0	0
8-3-	Convenios	0	0	0	0	0	0
8-4-	Incentivos Derivados de la Colaboración Fiscal	0	0	0	0	0	0
8-5-	Fondos Distintos de Aportaciones	0	0	0	0	0	0
9	Transferencias, Asignaciones, Subsidios y Subvenciones, y Pensiones y Jubilaciones	0	0	0	0	0	0
9-1-	Transferencias y Asignaciones	0	0	0	0	0	0
9-2-	Transferencias al Resto del Sector Público (Derogado)	0	0	0	0	0	0
9-3-	Subsidios y Subvenciones	0	0	0	0	0	0
9-4-	Ayudas Sociales (Derogado)	0	0	0	0	0	0
9-5-	Pensiones y Jubilaciones	0	0	0	0	0	0



Municipio de Tixtla de Guerrero, Guerrero
Estado Analítico de Ingresos
01/Ene/2021 al 30/Jun/2021

Formato IP-1

Clave	Rubro de Ingresos	Ingreso					Diferencia
		Estimado	Ampliación y Reducciones	Modificado	Devengado	Recaudado	
9-6-	Transferencias a Fideicomisos, Mandatos y Análogos (Derogado)	0	0	0	0	0	0
9-7-	Transferencias del Fondo Mexicano del Petróleo para la Estabilización y el Desarrollo	0	0	0	0	0	0
Otros Recursos de Transferencias Federales Etiquetadas							
0	Ingresos Derivados de Financiamientos	0	0	0	0	0	0
0-1-	Endeudamiento Interno	0	0	0	0	0	0
0-2-	Endeudamiento Externo	0	0	0	0	0	0
0-3-	Financiamiento Interno	0	0	0	0	0	0
1	Impuestos	0	0	0	0	0	0
1-1-	Impuestos sobre los Ingresos	0	0	0	0	0	0
1-2-	Impuestos sobre el Patrimonio	0	0	0	0	0	0
1-3-	Impuestos sobre la Producción, el Consumo y las Transacciones	0	0	0	0	0	0
1-4-	Impuestos al Comercio Exterior	0	0	0	0	0	0
1-5-	Impuestos sobre Nóminas y Asimilables	0	0	0	0	0	0
1-6-	Impuestos Ecológicos	0	0	0	0	0	0
1-7-	Accesorios de Impuestos	0	0	0	0	0	0
1-8-	Otros Impuestos	0	0	0	0	0	0
1-9-	Impuestos no comprendidos en la Ley de Ingresos vigente, causadas en ejercicios fiscales anteriores pendientes de liquidación o pago	0	0	0	0	0	0
2	Cuotas y Aportaciones de Seguridad Social	0	0	0	0	0	0
2-1-	Aportaciones para Fondos de Vivienda	0	0	0	0	0	0
2-2-	Cuotas para la Seguridad Social	0	0	0	0	0	0
2-3-	Cuotas de Ahorro para el Retiro	0	0	0	0	0	0
2-4-	Otras Cuotas y Aportaciones para la Seguridad Social	0	0	0	0	0	0
2-5-	Accesorios de Cuotas y Aportaciones de Seguridad Social	0	0	0	0	0	0
3	Contribuciones de Mejoras	0	0	0	0	0	0
3-1-	Contribuciones de Mejoras por Obras Públicas	0	0	0	0	0	0
3-9-	Contribuciones de Mejoras no comprendidas en la Ley de Ingresos vigente, causadas en ejercicios fiscales anteriores pendientes de liquidación o pago	0	0	0	0	0	0
4	Derechos	0	0	0	0	0	0
4-1-	Derechos por el uso, goce, aprovechamiento o explotación de Bienes de Dominio Público	0	0	0	0	0	0
4-2-	Derechos a los Hidrocarburos (Derogado)	0	0	0	0	0	0
4-3-	Derechos por Prestación de Servicios	0	0	0	0	0	0
4-4-	Otros Derechos	0	0	0	0	0	0
4-5-	Accesorios de Derechos	0	0	0	0	0	0
4-9-	Derechos no comprendidos en la Ley de Ingresos vigente, causadas en ejercicios fiscales anteriores pendientes de liquidación o pago	0	0	0	0	0	0
5	Productos	0	0	0	0	0	0
5-1-	Productos	0	0	0	0	0	0
5-1-1-	Productos por Intereses Financieros	0	0	0	0	0	0
5-1-2-	Productos por Ingresos Extraordinarios	0	0	0	0	0	0
5-1-3-	Otros Productos	0	0	0	0	0	0
5-2-	Productos de Capital (Derogado)	0	0	0	0	0	0
5-9-	Productos no Comprendidos en la Ley de Ingresos vigente, causadas en ejercicios fiscales anteriores pendientes de liquidación o pago	0	0	0	0	0	0
6	Aprovechamientos	0	0	0	0	0	0
6-1-	Aprovechamientos	0	0	0	0	0	0



Municipio de Tixtla de Guerrero, Guerrero
Estado Analítico de Ingresos
01/Ene/2021 al 30/Jun/2021

Formato IP-1

Clave	Rubro de Ingresos	Ingreso					Diferencia
		Estimado	Ampliación y Reducciones	Modificado	Devengado	Recaudado	
6-1-1-	Incentivos por adhesión al Sistema Nacional de Coordinación Fiscal	0	0	0	0	0	0
6-1-2-	Aprovechamientos Provenientes de Obras Publicas	0	0	0	0	0	0
6-1-3-	Aprovechamientos por Participaciones derivadas de la Aplicación de Leyes	0	0	0	0	0	0
6-1-4-	Aprovechamientos por Aportaciones	0	0	0	0	0	0
6-1-5-	Aprovechamientos por Cooperaciones	0	0	0	0	0	0
6-1-6-	Otros Aprovechamientos	0	0	0	0	0	0
6-2-	Aprovechamientos Patrimoniales	0	0	0	0	0	0
6-2-1-	Productos de Capital por Venta de Inmuebles	0	0	0	0	0	0
6-2-1-1-	Productos de Capital por Venta de Terrenos	0	0	0	0	0	0
6-2-1-2-	Productos de Capital por Venta de Edificios	0	0	0	0	0	0
6-2-2-	Productos de Capital por Venta de Bienes Muebles	0	0	0	0	0	0
6-2-2-1-	Productos de Capital por Venta de Mobiliario y Equipo de Administración	0	0	0	0	0	0
6-2-2-2-	Productos de Capital por Venta de Mobiliario y Equipo Educacional y Recreativo	0	0	0	0	0	0
6-2-2-3-	Productos de Capital por Venta de Equipo Instrumental, Medico y Laboratorio	0	0	0	0	0	0
6-2-2-4-	Productos de Capital por Venta de Equipo de Transporte	0	0	0	0	0	0
6-2-2-5-	Productos de Capital por Venta de Equipo de Defensa y Seguridad	0	0	0	0	0	0
6-2-2-6-	Productos de Capital por Venta de Maquinaria, Otros Equipos y Herramientas	0	0	0	0	0	0
6-2-2-7-	Productos de Capital por Venta de Colecciones, Obras de Arte y Objetos Valiosos	0	0	0	0	0	0
6-2-2-8-	Productos de Capital por Venta de Activos Biológicos	0	0	0	0	0	0
6-2-2-9-	Productos de Capital por Venta de Otros Bienes Muebles	0	0	0	0	0	0
6-2-3-	Productos de Capital por Venta de Activos Intangibles	0	0	0	0	0	0
6-2-4-	Productos de Tipo Corriente Venta de Bienes Muebles no sujetos a Inventarios	0	0	0	0	0	0
6-3-	Accesorios de Aprovechamientos	0	0	0	0	0	0
6-3-1-	Deudores Fiscales por Cobrar en Parcialidades	0	0	0	0	0	0
6-3-2-	Deudores por cobrar con Resolución Judicial Fiscal	0	0	0	0	0	0
6-3-3-	Deudores Morosos por cobrar Incumplimiento Fiscal	0	0	0	0	0	0
6-3-4-	Multas y Recargos	0	0	0	0	0	0
6-3-5-	Indemnización	0	0	0	0	0	0
6-3-6-	Reintegros	0	0	0	0	0	0
6-3-7-	Otros Aprovechamientos por Cobrar	0	0	0	0	0	0
6-9-	Aprovechamientos no Comprendidos en la Ley de Ingresos vigente, causadas en ejercicios fiscales anteriores pendientes de liquidación o pago	0	0	0	0	0	0
7	Ingresos por ventas de Bienes, Prestación de Servicios y Otros Ingresos	0	0	0	0	0	0
7-1-	Ingresos por venta de Bienes y Prestación de Servicios de Instituciones Públicas de Seguridad Social	0	0	0	0	0	0
7-2-	Ingresos por venta de Bienes y Prestación de Servicios de Empresas Productivas del Estado	0	0	0	0	0	0
7-3-	Ingresos por venta de Bienes y Prestación de Servicios de Entidades Paraestatales y Fideicomisos No Empresariales y No Financieras	0	0	0	0	0	0
7-4-	Ingresos por venta de Bienes y Prestación de Servicios de Entidades Paraestatales Empresariales no Financieras con Participación Estatal Mayoritaria	0	0	0	0	0	0
7-5-	Ingresos por venta de Bienes y Prestación de Servicios de Entidades Paraestatales Empresariales Financieras con Participación Estatal Mayoritaria	0	0	0	0	0	0





Municipio de Tixtla de Guerrero, Guerrero
 Estado Analítico de Ingresos
 01/Ene/2021 al 30/Jun/2021


Formato IP-1


Clave	Rubro de Ingresos	Ingreso					Diferencia
		Estimado	Ampliación y Reducciones	Modificado	Devengado	Recaudado	
7-6-	Ingresos por venta de Bienes y Prestación de Servicios de Entidades Paraestatales Empresariales Financieras no Monetarias con Participación Estatal Mayoritaria	0	0	0	0	0	0
7-7-	Ingresos por venta de Bienes y Prestación de Servicios de Fideicomisos Financieros Públicos con Participación Estatal Mayoritaria	0	0	0	0	0	0
7-8-	Ingresos por venta de Bienes y Prestación de Servicios de los Poderes Legislativo y Judicial, y de los Organos Autónomos	0	0	0	0	0	0
7-9-	Otros Ingresos	0	0	0	0	0	0
8	Participaciones, Aportaciones, Convenios, Incentivos Derivados de la Colaboración Fiscal y Fondos Distintos de Aportaciones	0	0	0	0	0	0
8-1-	Participaciones	0	0	0	0	0	0
8-2-	Aportaciones	0	0	0	0	0	0
8-3-	Convenios	0	0	0	0	0	0
8-4-	Incentivos Derivados de la Colaboración Fiscal	0	0	0	0	0	0
8-5-	Fondos Distintos de Aportaciones	0	0	0	0	0	0
9	Transferencias, Asignaciones, Subsidios y Subvenciones, y Pensiones y Jubilaciones	0	0	0	0	0	0
9-1-	Transferencias y Asignaciones	0	0	0	0	0	0
9-2-	Transferencias al Resto del Sector Público (Derogado)	0	0	0	0	0	0
9-3-	Subsidios y Subvenciones	0	0	0	0	0	0
9-4-	Ayudas Sociales (Derogado)	0	0	0	0	0	0
9-5-	Pensiones y Jubilaciones	0	0	0	0	0	0
9-6-	Transferencias a Fideicomisos, Mandatos y Análogos (Derogado)	0	0	0	0	0	0
9-7-	Transferencias del Fondo Mexicano del Petróleo para la Estabilización y el Desarrollo	0	0	0	0	0	0
Total		173,166,631.00	4,458,388.78	177,626,019.78	119,926,419.61	114,171,775.13	-58,994,855.87
Ingresos Excedentes							

Bajo protesta de decir verdad declaramos que los Estados Financieros y sus notas son razonablemente correctos y son responsabilidad del emisor.


 Autorizó
 H. Ayuntamiento Municipal
 Constitucional de Tixtla de Guerrero, Guerrero.
 Presidencia Municipal
 2018-2021
 Enka Alcaraz Sosa


 Vo.Bo
 H. Ayuntamiento Municipal
 Constitucional de Tixtla de Guerrero, Guerrero.
 Sindicatura
 2018-2021
 Efrigo Sanchez Garcia


 Firmó
 H. Ayuntamiento Municipal
 Constitucional de Tixtla de Guerrero, Guerrero.
 Tesorería Municipal
 2018-2021
 Raúl Molina Morales


 Revisó
 H. Ayuntamiento Municipal
 Constitucional de Tixtla de Guerrero, Guerrero.
 Organismo de Control Interno
 2018-2021
 Juan Carlos Aponte Blanco