




Municipio de Tixtla de Guerrero, Guerrero
 Estado Analítico del Ejercicio del Presupuesto de Egresos
 Clasificación por Objeto del Gasto (Capítulo y Concepto)
 Del 01 de Enero 2021 al 31 de Diciembre 2021




Clave	Concepto	Egresos					
		Aprobado	Ampliaciones/ (Reducciones)	Modificado	Devengado	Pagado	Subejercicio
1	Servicios Personales	62,384,319.82	7,158,432.72	69,542,752.34	69,542,752.34	69,536,024.59	0
1-1-	Remuneraciones al Personal de Carácter Permanente	31,635,237.60	-387,003.61	31,248,233.99	31,248,233.99	31,248,233.99	0
1-1-1-	Dietas	0	0	0	0	0	0
1-1-2-	Haberes	0	0	0	0	0	0
1-1-3-	Sueldo Base al Personal Permanente	31,635,237.60	-387,003.61	31,248,233.99	31,248,233.99	31,248,233.99	0
1-1-4-	Remuneraciones por Adscripción Laboral en el Extranjero	0	0	0	0	0	0
1-2-	Remuneraciones al Personal de Carácter Transitorio	0	0	0	0	0	0
1-2-1-	Honorarios Asimilables a Salarios	0	0	0	0	0	0
1-2-2-	Sueldos Base al Personal Eventual	0	0	0	0	0	0
1-2-3-	Retribuciones por Servicios de Carácter Social	0	0	0	0	0	0
1-2-4-	Retribuciones a los Representantes de los Trabajadores y de los Patrones en la Junta de Conciliación y Arbitraje	0	0	0	0	0	0
1-3-	Remuneraciones Adicionales y Especiales	24,805,346.43	6,311,456.28	31,116,802.71	31,116,802.71	31,113,579.96	0
1-3-1-	Primas por Años de Servicios Efectivos Prestados (Prima por Antigüedad)	3,355,234.79	22,551.30	3,377,786.09	3,377,786.09	3,377,786.09	0
1-3-2-	Primas de Vacaciones, Dominical y Gratificación de Fin de Año	6,243,790.36	-261,530.60	5,982,259.76	5,982,259.76	5,981,197.01	0
1-3-2-1-	Aguinaldo (Gratificación de Fin de Año)	5,472,263.55	-144,660.60	5,327,582.75	5,327,582.75	5,326,520.00	0
1-3-2-2-	Prima Vacacional	771,526.81	-116,849.80	654,677.01	654,677.01	654,677.01	0
1-3-2-3-	Prima Dominical	0	0	0	0	0	0
1-3-3-	Horas Extraordinarias	0	0	0	0	0	0
1-3-4-	Compensaciones	15,206,321.28	6,550,435.58	21,756,756.86	21,756,756.86	21,754,596.86	0
1-3-4-1-	Compensación Ordinaria	14,963,166.64	1,666,756.24	16,629,924.88	16,629,924.88	16,627,764.88	0
1-3-4-2-	Compensación Extraordinaria	243,152.64	4,883,679.34	5,126,831.98	5,126,831.98	5,126,831.98	0
1-3-5-	Sobre Haberes	0	0	0	0	0	0
1-3-6-	Asignación de Técnico, de Mando, por Comisión, de Vuelo y de Técnico Especial	0	0	0	0	0	0
1-3-7-	Honorarios Especiales	0	0	0	0	0	0
1-3-8-	Participaciones por Vigilancia en el Cumplimiento de las Leyes y Custodia de Valores	0	0	0	0	0	0
1-4-	Seguridad Social	62,176.00	2,176,080.20	2,238,256.20	2,238,256.20	2,238,256.20	0
1-4-1-	Aportaciones de Seguridad Social	0	1,823,694.48	1,823,694.48	1,823,694.48	1,823,694.48	0
1-4-1-1-	Aportaciones de Seguridad Social (ISSSTE)	0	0	0	0	0	0
1-4-1-2-	Aportaciones de Seguridad Social (Estatal)	0	1,823,694.48	1,823,694.48	1,823,694.48	1,823,694.48	0
1-4-1-3-	Aportaciones de Seguridad Social (IMSS)	0	0	0	0	0	0
1-4-1-3-1-	Cuotas Patronales IMSS	0	0	0	0	0	0
1-4-1-3-1-1-	Cesantía y Vejez	0	0	0	0	0	0
1-4-1-3-1-2-	Cuota Adicional (3 SMG)	0	0	0	0	0	0
1-4-1-3-1-3-	Cuota Fija	0	0	0	0	0	0
1-4-1-3-1-4-	Gastos Médicos	0	0	0	0	0	0
1-4-1-3-1-5-	Guarderías y Prestaciones Sociales	0	0	0	0	0	0
1-4-1-3-1-6-	Invalidez y Vida	0	0	0	0	0	0
1-4-1-3-1-7-	Prestación en Dinero	0	0	0	0	0	0
1-4-1-3-1-8-	Prima de Riesgo de Trabajo	0	0	0	0	0	0
1-4-2-	Aportaciones a Fondos de Vivienda	0	0	0	0	0	0
1-4-2-1-	INFONAVIT	0	0	0	0	0	0
1-4-2-2-	FOVISSSTE	0	0	0	0	0	0
1-4-3-	Aportaciones al Sistema para el Retiro	0	0	0	0	0	0
1-4-4-	Aportaciones para Seguros	62,176.00	352,385.72	414,563.72	414,563.72	414,563.72	0
1-4-4-1-	Seguro de Vida	62,176.00	352,385.72	414,563.72	414,563.72	414,563.72	0
1-5-	Otras Prestaciones Sociales y Económicas	4,149,221.59	486,743.63	4,635,965.22	4,635,965.22	4,632,460.22	0
1-5-1-	Cuotas para el Fondo de Ahorro y Fondo de Trabajo	0	0	0	0	0	0
1-5-2-	Indemnizaciones - Liquidaciones	1,290,000.00	-1,273,500.00	16,500.00	16,500.00	16,500.00	0
1-5-3-	Prestaciones y Haberes de Retiro	0	0	0	0	0	0
1-5-4-	Prestaciones Contractuales	2,325,990.00	1,308,935.76	3,634,925.76	3,634,925.76	3,631,420.76	0
1-5-4-1-	Despensas	587,040.00	-25,785.00	561,255.00	561,255.00	561,225.00	0
1-5-4-2-	Guarderías	0	0	0	0	0	0
1-5-4-3-	Becas	356,400.00	0	347,400.00	347,400.00	347,400.00	0

H. AYUNTAMIENTO
 TIXTLA
 2021-2024
 SECRETARÍA DE ADMINISTRACIÓN






Municipio de Tixtla de Guerrero, Guerrero
 Estado Analítico del Ejercicio del Presupuesto de Egresos
 Clasificación por Objeto del Gasto (Capítulo y Concepto)
 Del 01 de Enero 2021 al 31 de Diciembre 2021



Handwritten signature and initials in blue ink.

Clave	Concepto	Egresos					Subejercicio
		Aprobado	Ampliaciones/ (Reducciones)	Modificado	Devengado	Pagado	
1-5-4-3-1-	Becas Pre-Escolar	0	0	0	0	0	0
1-5-4-3-2-	Becas Primaria	30,000.00	12,000.00	42,000.00	42,000.00	42,000.00	0
1-5-4-3-3-	Becas Secundaria	50,400.00	-25,200.00	25,200.00	25,200.00	25,200.00	0
1-5-4-3-4-	Becas Media-Superior	118,800.00	5,400.00	124,200.00	124,200.00	124,200.00	0
1-5-4-3-5-	Becas Superior	157,200.00	-1,200.00	156,000.00	156,000.00	156,000.00	0
1-5-4-3-6-	Becas Para Trabajadores	0	0	0	0	0	0
1-5-4-4-	Ayudas Diversas al Personal	0	0	0	0	0	0
1-5-4-4-1-	Ayuda Transporte	0	0	0	0	0	0
1-5-4-4-2-	Ayuda para Funerales	0	0	0	0	0	0
1-5-4-4-3-	Ayuda Útiles Escolares	0	0	0	0	0	0
1-5-4-4-4-	Ayuda para Lentes	0	0	0	0	0	0
1-5-4-4-5-	Apoyo por Condiciones Insalubres	0	0	0	0	0	0
1-5-4-5-	Otras Prestaciones Contractuales	1,341,100.00	1,342,845.78	2,683,945.78	2,683,945.78	2,683,945.78	0
1-5-4-5-1-	Vida Cara	0	0	0	0	0	0
1-5-4-5-2-	Bonos	1,341,100.00	708,275.00	2,049,375.00	2,049,375.00	2,049,375.00	0
1-5-4-5-3-	Subsidio al Empleo	0	0	0	0	0	0
1-5-4-5-4-	Finiquitos	0	634,570.78	634,570.78	634,570.78	634,570.78	0
1-5-4-5-5-	Prestamos Personales a Trabajadores	0	0	0	0	0	0
1-5-4-6-	Impuestos, Aportaciones y Cuotas Patronales	41,450.00	875.00	42,325.00	42,325.00	38,850.00	0
1-5-4-6-1-	Cuotas Sindicales SUSPEG	41,450.00	875	42,325.00	42,325.00	38,850.00	0
1-5-4-6-2-	Cuotas Sindicales ISSSPEG	0	0	0	0	0	0
1-5-4-6-3-	Impuesto Sobre Remuneración al Trabajo Personal	0	0	0	0	0	0
1-5-4-6-4-	Otros Impuestos Derivados de una Relación Laboral	0	0	0	0	0	0
1-5-5-	Apoyos a la Capacitación de los Servidores Públicos	0	0	0	0	0	0
1-5-9-	Otras Prestaciones Sociales y Económicas	533,231.59	451,307.87	984,539.46	984,539.46	984,539.46	0
1-6-	Previsiones	380,000.00	-380,000.00	0	0	0	0
1-6-1-	Previsiones de Carácter Laboral, Económico y Seguridad Social	380,000.00	-380,000.00	0	0	0	0
1-7-	Pago de Estímulos a Servidores Públicos	1,352,336.00	-1,048,843.78	303,492.22	303,492.22	303,492.22	0
1-7-1-	Estímulos	1,352,336.00	-1,048,843.78	303,492.22	303,492.22	303,492.22	0
1-7-2-	Recompensas	0	0	0	0	0	0
2	Materiales y Suministros	13,052,460.98	5,848,239.98	18,900,700.96	18,900,700.96	18,346,961.18	0
2-1-	Materiales de Administración, Emisión de Documentos y Artículos Oficiales	2,811,059.97	1,575,087.41	4,386,147.38	4,386,147.38	4,178,191.08	0
2-1-1-	Materiales, Útiles y Equipos Menores de Oficina	1,250,564.16	75,987.74	1,326,551.90	1,326,551.90	1,181,077.01	0
2-1-2-	Materiales y Útiles de Impresión y Reproducción	224,864.48	40,615.68	265,280.16	265,280.16	265,154.04	0
2-1-3-	Material Estadístico y Geográfico	0	1,000.00	1,000.00	1,000.00	1,000.00	0
2-1-4-	Materiales, Útiles y Equipos Menores de Tecnologías de la Información y Comunicaciones	165,140.00	102,538.31	267,678.31	267,678.31	267,678.31	0
2-1-5-	Material Impreso e Información Digital	224,132.78	45,383.50	269,516.28	269,516.28	232,474.12	0
2-1-6-	Material de Limpieza	639,093.55	1,369,177.79	2,028,271.34	2,028,271.34	2,004,415.84	0
2-1-7-	Materiales y Útiles de Enseñanza	10,470.00	-10,470.00	0	0	0	0
2-1-8-	Materiales para el Registro e Identificación de Bienes y Personas	296,995.00	-69,125.81	227,869.39	227,869.39	226,391.76	0
2-1-8-1-	Materiales para el Registro e Identificación de Bienes y Personas	296,995.00	-88,620.00	208,375.00	208,375.00	208,375.00	0
2-1-8-2-	Otros Materiales y Artículos	0	19,494.39	19,494.39	19,494.39	18,016.76	0
2-2-	Alimentos y Utensilios	709,341.00	1,066,539.96	1,777,880.96	1,777,880.96	1,667,099.73	0
2-2-1-	Productos Alimenticios para Personas	709,341.00	1,063,088.40	1,772,429.40	1,772,429.40	1,661,919.73	0
2-2-2-	Productos Alimenticios para Animales	0	0	0	0	0	0
2-2-3-	Utensilios para el Servicio de Alimentación	0	5,451.56	5,451.56	5,451.56	5,180.00	0
2-3-	Materias Primas y Materiales de Producción y Comercialización	138,500.00	-138,064.65	435.35	435.35	435.35	0
2-3-1-	Productos Alimenticios, Agropecuarios y Forestales Adquiridos como Materia Prima	138,500.00	-138,500.00	0	0	0	0
2-3-2-	Insumos Textiles Adquiridos como Materia Prima	0	0	0	0	0	0
2-3-3-	Productos de Papel, Cartón e Impresos Adquiridos como Materia Prima	0	0	0	0	0	0





Clave	Concepto	Egresos					
		Aprobado	Ampliaciones/ (Reducciones)	Modificado	Devengado	Pagado	Subejercicio
2-3-4-	Combustibles, Lubricantes, Aditivos, Carbón y sus Derivados Adquiridos como Materia Prima	0	90.52	90.52	90.52	90.52	0
2-3-5-	Productos Químicos, Farmacéuticos y de Laboratorio Adquiridos como Materia Prima	0	0	0	0	0	0
2-3-6-	Productos Metálicos y a Base de Minerales no Metálicos Adquiridos como Materia Prima	0	0	0	0	0	0
2-3-7-	Productos de Cuero, Piel, Plástico y Hule Adquiridos como Materia Prima	0	344.83	344.83	344.83	344.83	0
2-3-8-	Mercancías Adquiridas para su Comercialización	0	0	0	0	0	0
2-3-9-	Otros Productos Adquiridos como Materia Prima	0	0	0	0	0	0
2-4-	Materiales y Artículos de Construcción y Reparación	1,531,324.06	852,689.29	2,384,013.35	2,384,013.35	2,256,436.48	0
2-4-1-	Productos Minerales no Metálicos	0	0	0	0	0	0
2-4-2-	Cemento y Productos de Concreto	35,900.00	-4,119.25	31,780.75	31,780.75	31,780.75	0
2-4-3-	Cal, Yeso y Productos de Yeso	0	0	0	0	0	0
2-4-4-	Madera y Productos de Madera	9,500.00	5,566.31	15,066.31	15,066.31	15,066.31	0
2-4-5-	Vidrio y Productos de Vidrio	0	0	0	0	0	0
2-4-6-	Material Eléctrico y Electrónico	980,947.54	568,425.01	1,549,372.55	1,549,372.55	1,425,648.43	0
2-4-7-	Artículos Metálicos para la Construcción	163,560.00	-21,669.07	141,890.93	141,890.93	141,890.93	0
2-4-8-	Materiales Complementarios	19,638.00	-19,638.00	0	0	0	0
2-4-9-	Otros Materiales y Artículos de Construcción y Reparación	321,778.52	324,124.29	645,902.81	645,902.81	642,050.08	0
2-5-	Productos Químicos, Farmacéuticos y de Laboratorio	1,921,698.73	-73,451.77	1,848,246.96	1,848,246.96	1,770,152.01	0
2-5-1-	Productos Químicos Básicos	375,800.00	-332,880.89	42,919.11	42,919.11	42,358.77	0
2-5-2-	Fertilizantes, Pesticidas y Otros Agroquímicos	25,699.00	-21,847.29	4,051.71	4,051.71	3,603.43	0
2-5-3-	Medicinas y Productos Farmacéuticos	313,100.00	-306,811.00	6,289.00	6,289.00	6,289.00	0
2-5-4-	Materiales, Accesorios y Suministros Médicos	780,949.73	-49,081.42	731,868.31	731,868.31	683,308.98	0
2-5-5-	Materiales, Accesorios y Suministros de Laboratorio	92,400.00	-91,800.00	600	600	600	0
2-5-6-	Fibras Sintéticas, Hules, Plásticos y Derivados	0	124,337.30	124,337.30	124,337.30	124,337.30	0
2-5-9-	Otros Productos Químicos	333,750.00	604,431.53	938,181.53	938,181.53	909,856.53	0
2-6-	Combustibles, Lubricantes y Aditivos	3,914,058.13	2,372,933.58	6,286,991.71	6,286,991.71	6,275,520.52	0
2-6-1-	Combustibles, Lubricantes y Aditivos	3,914,058.13	2,372,933.58	6,286,991.71	6,286,991.71	6,275,520.52	0
2-6-2-	Carbón y sus Derivados	0	0	0	0	0	0
2-7-	Vestuario, Blancos, Prendas de Protección y Artículos Deportivos	880,828.64	116,165.88	996,994.52	996,994.52	996,796.52	0
2-7-1-	Vestuario y Uniformes	450,260.00	493,128.99	943,388.99	943,388.99	943,388.99	0
2-7-2-	Prendas de Seguridad y Protección Personal	373,837.30	-334,434.20	39,203.10	39,203.10	39,203.10	0
2-7-3-	Artículos Deportivos	56,931.34	-53,612.54	3,318.80	3,318.80	3,318.80	0
2-7-4-	Productos Textiles	0	8,581.03	8,581.03	8,581.03	8,383.03	0
2-7-5-	Blancos y Otros Productos Textiles, Excepto Prendas de Vestir	0	2,502.60	2,502.60	2,502.60	2,502.60	0
2-8-	Materiales y Suministros para Seguridad	340,273.45	-225,073.45	115,200.00	115,200.00	115,200.00	0
2-8-1-	Sustancias y Materiales Explosivos	0	0	0	0	0	0
2-8-2-	Materiales de Seguridad Pública	275,273.45	-204,323.45	70,950.00	70,950.00	70,950.00	0
2-8-3-	Prendas de Protección para Seguridad Pública y Nacional	65,000.00	-20,750.00	44,250.00	44,250.00	44,250.00	0
2-9-	Herramientas, Refacciones y Accesorios Menores	805,377.00	299,413.73	1,104,790.73	1,104,790.73	1,087,129.49	0
2-9-1-	Herramientas Menores	181,198.00	-58,810.56	122,387.44	122,387.44	122,226.24	0
2-9-2-	Refacciones y Accesorios Menores de Edificios	98,267.00	-84,565.91	13,701.09	13,701.09	13,424.19	0
2-9-3-	Refacciones y Accesorios Menores de Mobiliario y Equipo de Administración, Educativo y Recreativo	8,620.00	-8,620.00	0	0	0	0
2-9-4-	Refacciones y Accesorios Menores de Equipo de Computo y Tecnologías de la Información	5,000.00	28,287.99	33,287.99	33,287.99	33,287.99	0
2-9-5-	Refacciones y Accesorios Menores de Equipo e Instrumental Médico y de Laboratorio	0	2,400.00	2,400.00	2,400.00	2,400.00	0
2-9-6-	Refacciones y Accesorios Menores de Equipo de Transporte	512,282.00	420,722.21	933,014.21	933,014.21	915,791.07	0
2-9-7-	Refacciones y Accesorios Menores de Equipo de Defensa y Seguridad	0	0	0	0	0	0
2-9-8-	Refacciones y Accesorios Menores de Maquinaria y Otros Equipos	0	0	0	0	0	0



Municipio de Tixtla de Guerrero, Guerrero
 Estado Analítico del Ejercicio del Presupuesto de Egresos
 Clasificación por Objeto del Gasto (Capítulo y Concepto)
 Del 01 de Enero 2021 al 31 de Diciembre 2021




Clave	Concepto	Egresos					
		Aprobado	Ampliaciones/ (Reducciones)	Modificado	Devengado	Pagado	Subejercicio
2-9-9-	Refacciones y Accesorios Menores Otros Bienes Muebles	0	0	0	0	0	0
3	Servicios Generales	15,033,890.12	14,111,833.10	29,145,523.22	29,145,523.22	28,933,945.08	0
3-1-	Servicios Básicos	2,599,390.92	2,181,992.90	4,781,383.82	4,781,383.82	4,733,434.16	0
3-1-1-	Energía Eléctrica	2,352,841.92	2,241,023.65	4,593,965.57	4,593,965.57	4,549,843.11	0
3-1-1-1-	Energía Eléctrica Edificios Públicos y DAP	610,741.92	-133,611.72	477,130.20	477,130.20	433,007.74	0
3-1-1-2-	Energía Eléctrica Recaudada por CFE (DAP)	1,742,200.00	2,374,835.37	4,116,835.37	4,116,835.37	4,116,835.37	0
3-1-1-3-	Energía Eléctrica Pagada por Medio de Banco a CFE (DAP)	0	0	0	0	0	0
3-1-2-	Gas	0	0	0	0	0	0
3-1-3-	Agua	10,400.00	-10,400.00	0	0	0	0
3-1-4-	Telefonía Tradicional	196,989.00	-45,400.54	151,588.46	151,588.46	151,588.46	0
3-1-5-	Telefonía Celular	0	0	0	0	0	0
3-1-6-	Servicios de Telecomunicaciones y Satélites	0	0	0	0	0	0
3-1-7-	Servicios de Acceso de Internet, Redes y Procesamiento de Información	38,060.00	-3,413.21	34,646.79	34,646.79	30,819.59	0
3-1-8-	Servicios Postales y Telegráficos	1,000.00	183	1,183.00	1,183.00	1,183.00	0
3-1-9-	Servicios Integrales y Otros Servicios	0	0	0	0	0	0
3-2-	Servicios de Arrendamiento	134,515.00	336,671.81	471,186.61	471,186.61	410,536.26	0
3-2-1-	Arrendamiento de Terrenos	0	3,146.85	3,146.85	3,146.85	2,496.50	0
3-2-2-	Arrendamiento de Edificios	0	6293.7	6293.7	6293.7	6293.7	0
3-2-2-1-	Casa Habitación	0	0	0	0	0	0
3-2-2-2-	Locales y Oficinas	0	6,293.70	6,293.70	6,293.70	6,293.70	0
3-2-2-3-	Otros Arrendamientos de Edificios	0	0	0	0	0	0
3-2-3-	Arrendamiento de Mobiliario y Equipo de Administración, Educativo y Recreativo	127,415.00	-73,415.00	54,000.00	54,000.00	54,000.00	0
3-2-4-	Arrendamiento de Equipo e Instrumental Médico y de Laboratorio	0	0	0	0	0	0
3-2-5-	Arrendamiento de Equipo de Transporte	0	260,918.48	260,918.48	260,918.48	260,918.48	0
3-2-6-	Arrendamiento de Maquinaria, Otros Equipos y Herramientas	0	0	0	0	0	0
3-2-7-	Arrendamiento de Activos Intangibles	0	0	0	0	0	0
3-2-8-	Arrendamiento Financiero	0	0	0	0	0	0
3-2-9-	Otros Arrendamientos	7,100.00	139,727.58	146,827.58	146,827.58	86,827.58	0
3-3-	Servicios Profesionales, Científicos, Técnicos y Otros Servicios	1,358,217.95	954,110.85	2,312,328.80	2,312,328.80	2,312,328.79	0
3-3-1-	Servicios Legales, de Contabilidad, Auditoría y Relacionados	3,000.00	1,434,310.81	1,437,310.81	1,437,310.81	1,437,310.80	0
3-3-2-	Servicios de Diseño, Arquitectura, Ingeniería y Actividades Relacionadas	0	0	0	0	0	0
3-3-3-	Servicios de Consultoría Administrativa, Procesos, Técnica y en Tecnologías de la Información	158,822.50	54,387.50	213,210.00	213,210.00	213,210.00	0
3-3-4-	Servicios de Capacitación	1,047,328.45	-1,047,328.45	0	0	0	0
3-3-5-	Servicios de Investigación Científica y Desarrollo	52,967.00	-52,967.00	0	0	0	0
3-3-6-	Servicios de Apoyo Administrativo, Traducción, Fotocopiado e Impresión	6,100.00	655,708.19	661,808.19	661,808.19	661,808.19	0
3-3-7-	Servicios de Protección y Seguridad	0	0	0	0	0	0
3-3-8-	Servicios de Vigilancia	0	0	0	0	0	0
3-3-9-	Servicios Profesionales, Científicos y Técnicos Integrales	90,000.00	-90,000.00	0	0	0	0
3-4-	Servicios Financieros, Bancarios y Comerciales	390,608.00	-99,261.22	291,346.78	291,346.78	290,731.56	0
3-4-1-	Servicios Financieros y Bancarios	33,175.94	188,630.82	222,006.76	222,006.76	222,006.76	0
3-4-2-	Servicios de Cobranza, Investigación Crediticia y Similar	0	0	0	0	0	0
3-4-3-	Servicios de Recaudación, Traslado y Custodia de Valores	0	0	0	0	0	0
3-4-4-	Seguros de Responsabilidad Patrimonial y Fianzas	13,432.06	-3,079.69	10,352.37	10,352.37	10,352.37	0
3-4-5-	Seguro de Bienes Patrimoniales	39,500.00	2,229.68	41,729.68	41,729.68	41,114.46	0
3-4-6-	Almacenaje, Envase y Embalaje	0	0	0	0	0	0
3-4-7-	Fletes y Maniobras	304,500.00	-287,242.03	17,257.97	17,257.97	17,257.97	0
3-4-8-	Comisiones por Ventas	0	0	0	0	0	0
3-4-9-	Servicios Financieros, Bancarios y Comerciales Integrales	0	0	0	0	0	0
3-5-	Servicios de Instalación, Reparación, Mantenimiento y Conservación	789,452.52	85,563.47	875,015.99	875,015.99	875,015.99	0
3-5-1-	Conservación y Mantenimiento Menor de Inmuebles	47,022.00	89,943.52	136,965.52	136,965.52	136,965.52	0







Municipio de Tixtla de Guerrero, Guerrero
 Estado Análítico del Ejercicio del Presupuesto de Egresos
 Clasificación por Objeto del Gasto (Capítulo y Concepto)
 Del 01 de Enero 2021 al 31 de Diciembre 2021



Clave	Concepto	Egresos					
		Aprobado	Ampliaciones/ (Reducciones)	Modificado	Devengado	Pagado	Subejercicio
3-5-2-	Instalación, Reparación y Mantenimiento de Mobiliario y Equipo de Administración, Educativa, y Recreativa	0	0	0	0	0	0
3-5-3-	Instalación, Reparación y Mantenimiento de Equipo de Computo y Tecnología de la Información	0	60,500.00	60,500.00	60,500.00	60,500.00	0
3-5-4-	Instalación, Reparación y Mantenimiento de Equipo e Instrumental Médico y de Laboratorio	0	500	500	500	500	0
3-5-5-	Reparación y Mantenimiento de Equipo de Transporte	741,710.52	-92,412.13	649,298.39	649,298.39	649,298.39	0
3-5-6-	Reparación y Mantenimiento de Equipo de Defensa y Seguridad	0	1,890.00	1,890.00	1,890.00	1,890.00	0
3-5-7-	Instalación, Reparación y Mantenimiento de Maquinaria, Otros Equipos y Herramientas	720	25,142.08	25,862.08	25,862.08	25,862.08	0
3-5-8-	Servicios de Limpieza y Manejo de Desechos	0	0	0	0	0	0
3-5-9-	Servicios de Jardinería y Fumigación	0	0	0	0	0	0
3-6-	Servicios de Comunicación Social y Publicidad	351,137.17	-256,753.57	94,383.60	94,383.60	94,383.60	0
3-6-1-	Difusión por Radio, Televisión y Otros Medios de Mensajes sobre Programas y Actividades Gubernamentales	293,500.62	-245,694.62	47,806.00	47,806.00	47,806.00	0
3-6-1-1-	Periódico	60,000.00	-36,294.00	23,706.00	23,706.00	23,706.00	0
3-6-1-2-	Radio	17,750.00	-17,750.00	0	0	0	0
3-6-1-3-	Televisión	170,000.00	-170,000.00	0	0	0	0
3-6-1-4-	Casa por Casa (A Pie)	0	0	0	0	0	0
3-6-1-5-	Otros Medios	45,750.62	-21,650.62	24,100.00	24,100.00	24,100.00	0
3-6-2-	Difusión por Radio, Televisión y Otros Medios de Mensajes Comerciales para Promover la Venta de Bienes o Servicios	0	0	0	0	0	0
3-6-3-	Servicios de Creatividad, Pre - Producción y Producción de Publicidad, Excepción Internet	6,896.55	-6,896.55	0	0	0	0
3-6-4-	Servicios de Revelado de Fotografías	0	232.76	232.76	232.76	232.76	0
3-6-5-	Servicios de Industria Filmica, del Sonido y del Video	0	0	0	0	0	0
3-6-6-	Servicios de Creación y Difusión de Contenido Exclusivamente a través de Internet	47,040.00	-695.16	46,344.84	46,344.84	46,344.84	0
3-6-7-	Suscripciones y Cuotas	0	0	0	0	0	0
3-6-9-	Otros Servicios de Comunicación Social y Publicidad	3,700.00	-3,700.00	0	0	0	0
3-7-	Servicios de Traslado y Viáticos	2,051,530.37	-2,009,705.45	41,824.92	41,824.92	41,318.02	0.00
3-7-1-	Pasajes Aéreos	0	0	0	0	0	0
3-7-2-	Pasajes Terrestres	219,317.00	-206,861.00	12,656.00	12,656.00	12,656.00	0
3-7-3-	Pasajes Marítimos, Lacustres y Fluviales	0	0	0	0	0	0
3-7-4-	Autotransporte	0	0	0	0	0	0
3-7-5-	Viáticos en el País	1,807,513.37	-1,786,717.73	18,795.64	18,795.64	18,795.64	0
3-7-6-	Viáticos en el Extranjero	0	0	0	0	0	0
3-7-7-	Gastos de Instalación y Traslado de Menaje	0	0	0	0	0	0
3-7-8-	Servicios Integrales de Traslado y Viáticos	0	0	0	0	0	0
3-7-9-	Otros Servicios de Traslado y Hospedaje	24,700.00	-14,326.72	10,373.28	10,373.28	9,866.38	0
3-8-	Servicios Oficiales	1,201,590.00	-645,131.82	556,458.18	556,458.18	552,958.18	0
3-8-1-	Gastos de Ceremonial	0	0	0	0	0	0
3-8-2-	Gastos de Orden Social y Cultural	1,196,590.00	-726,378.73	470,211.27	470,211.27	466,711.27	0
3-8-3-	Congresos y Convenciones	0	0	0	0	0	0
3-8-4-	Exposiciones	0	0	0	0	0	0
3-8-5-	Gastos de Representación	5,000.00	81,246.91	86,246.91	86,246.91	86,246.91	0
3-8-5-1-	Combustible	0	82,114.68	82,114.68	82,114.68	82,114.68	0
3-8-5-2-	Alimentos	0	1,902.46	1,902.46	1,902.46	1,902.46	0
3-8-5-3-	Hospedaje	0	1,646.15	1,646.15	1,646.15	1,646.15	0
3-8-5-4-	Peaje	5,000.00	-4,418.38	583.62	583.62	583.62	0
3-8-5-5-	Pasajes Terrestres y Aéreos	0	0	0	0	0	0



Clave	Concepto	Egresos					
		Aprobado	Ampliaciones/ (Reducciones)	Modificado	Devengado	Pagado	Subejercicio
3-8-5-8-	Gastos de Gestión Legislativa	0	0	0	0	0	0
3-8-6-	Ferias Locales	0	0	0	0	0	0
3-8-7-	Gastos Originados por Días Festivos (Concentrar los Gastos por Tipo de Evento)	0	0	0	0	0	0
3-8-8-	Asistencia Legislativa	0	0	0	0	0	0
3-9-	Otros Servicios Generales	6,157,448.19	13,564,146.33	19,721,594.52	19,721,594.52	19,623,238.52	0
3-9-1-	Servicios Funerarios y de Cementerios (Institucionales)	0	0	0	0	0	0
3-9-2-	Impuestos y Derechos	3,002,563.15	14,393,231.65	17,395,794.80	17,395,794.80	17,297,438.80	0
3-9-2-1-	SHCP - IVA - Impuesto al Valor Agregado	2,567,463.15	14,355,256.15	16,942,719.30	16,942,719.30	16,844,363.30	0
3-9-2-2-	SHCP - IEPS - Impuesto Especial sobre Producción y Servicio	0	4,118.50	4,118.50	4,118.50	4,118.50	0
3-9-2-3-	Aguas Nacionales	203,300.00	713	204,013.00	204,013.00	204,013.00	0
3-9-2-4-	Cuerpos Receptores de las Descargas de Agua	203,300.00	33,638.00	236,938.00	236,938.00	236,938.00	0
3-9-2-5-	Otros Impuestos y Derechos	8,500.00	-494	8,006.00	8,006.00	8,006.00	0
3-9-2-6-	Impuesto Sobre Hospedaje (ISH)	0	0	0	0	0	0
3-9-2-7-	Retenciones por Sueldos y Salarios (ISR)	0	0	0	0	0	0
3-9-2-8-	5% al Millar (Control y Vigilancia)	0	0	0	0	0	0
3-9-2-9-	Aplicación de Retención de ISR Emitida por Institución Bancaria	0	0	0	0	0	0
3-9-3-	Impuestos y Derechos de Importación	0	0	0	0	0	0
3-9-4-	Sentencias y Resoluciones por Autoridad Competente	1,396,000.00	-1,101,000.00	295,000.00	295,000.00	295,000.00	0
3-9-5-	Penas, Multas, Accesorios y Actualizaciones	1,175.00	64,588.44	65,763.44	65,763.44	65,763.44	0
3-9-6-	Otros Gastos por Responsabilidades	0	0	0	0	0	0
3-9-6-1-	Responsabilidad de Funcionarios	0	0	0	0	0	0
3-9-6-2-	Otros Gastos por Responsabilidades	0	0	0	0	0	0
3-9-7-	Utilidades	0	0	0	0	0	0
3-9-8-	Impuestos sobre Nómina y Otros que se Deriven de una Relación Laboral	1,757,710.04	207,326.24	1,965,036.28	1,965,036.28	1,965,036.28	0
3-9-9-	Otros Servicios Generales	0	0	0	0	0	0
4	Transferencias, Asignaciones, Subsidios y Otras Ayudas	2,403,300.00	2,171,519.73	4,574,819.73	4,574,819.73	4,574,819.73	0
4-1-	Transferencias Internas y Asignaciones Sector Público	0	0	0	0	0	0
4-1-1-	Asignaciones Presupuestarias al Poder Ejecutivo	0	0	0	0	0	0
4-1-2-	Asignaciones Presupuestarias al Poder Legislativo	0	0	0	0	0	0
4-1-3-	Asignaciones Presupuestarias al Poder Judicial	0	0	0	0	0	0
4-1-4-	Asignaciones Presupuestarias a Órganos Autónomos	0	0	0	0	0	0
4-1-5-	Transferencias Internas Otorgados a Entidades Paraestatales no Empresariales y no Financieras	0	0	0	0	0	0
4-1-6-	Transferencias Internas Otorgados a Entidades Paraestatales Empresariales y no Financieras	0	0	0	0	0	0
4-1-7-	Transferencias Internas Otorgados a Fideicomisos Públicos Empresariales y no Financieras	0	0	0	0	0	0
4-1-8-	Transferencias Internas Otorgados a Instituciones Paraestatales Públicos Financieros	0	0	0	0	0	0
4-1-9-	Transferencias Internas Otorgados a Fideicomisos Públicos Financieros	0	0	0	0	0	0
4-2-	Transferencias al Pesto del Sector Público	0	0	0	0	0	0
4-2-1-	Transferencias Otorgados a Entidades Paraestatales no Empresariales y no Financieras	0	0	0	0	0	0
4-2-2-	Transferencias Otorgados para Entidades Paraestatales Empresariales y no Financieras	0	0	0	0	0	0
4-2-3-	Transferencias Otorgados para Instituciones Paraestatales Públicas Financieras	0	0	0	0	0	0
4-2-4-	Transferencias Otorgados a Entidades Federativas y Municipios	0	0	0	0	0	0

Clave	Concepto	Egresos					
		Aprobado	Ampliaciones/ (Reducciones)	Modificado	Devengado	Pagado	Subejercicio
4-2-5-	Transferencias a Fideicomisos de Entidades Federativas y Municipios	0	0	0	0	0	0
4-2-5-1-	Transferencias a Fideicomisos de Entidades Federativas y Municipios	0	0	0	0	0	0
4-2-5-2-	Transferencias a Programas Federales y Estatales Convenidos por la Entidad Municipal	0	0	0	0	0	0
4-3-	Subsidios y Subvenciones	0	1,195,738.00	1,195,738.00	1,195,738.00	1,195,738.00	0
4-3-1-	Subsidios a la Producción	0	1,195,738.00	1,195,738.00	1,195,738.00	1,195,738.00	0
4-3-2-	Subsidios a la Distribución	0	0	0	0	0	0
4-3-3-	Subsidios a la Inversión	0	0	0	0	0	0
4-3-4-	Subsidios a la Prestación de Servicios Públicos	0	0	0	0	0	0
4-3-5-	Subsidios para Cubrir Diferenciales de Tasa de Interés	0	0	0	0	0	0
4-3-6-	Subsidios a la Vivienda	0	0	0	0	0	0
4-3-7-	Subvenciones al Consumo	0	0	0	0	0	0
4-3-8-	Subsidios a Entidades Federativas y Municipios	0	0	0	0	0	0
4-3-9-	Otros Subsidios	0	0	0	0	0	0
4-4-	Ayudas Sociales	2,403,300.00	975,781.73	3,379,081.73	3,379,081.73	3,379,081.73	0
4-4-1-	Ayudas Sociales a Personas	2,202,100.00	1,150,443.93	3,352,543.93	3,352,543.93	3,352,543.93	0
4-4-1-1-	Ayuda para Medicamentos y Servicios Médicos	220,000.00	-136,500.00	83,500.00	83,500.00	83,500.00	0
4-4-1-2-	Ayuda para Funerales	154,000.00	-105,593.09	48,406.91	48,406.91	48,406.91	0
4-4-1-3-	Ayuda para Despesas	295,400.00	591,550.62	886,950.62	886,950.62	886,950.62	0
4-4-1-4-	Ayuda para Transporte	0	0	0	0	0	0
4-4-1-5-	Ayuda Diversa en Especie	167,000.00	327,229.38	494,229.38	494,229.38	494,229.38	0
4-4-1-6-	Ayuda para Traslado de Personas (Enfermos)	42,000.00	-42,000.00	0	0	0	0
4-4-1-7-	Ayuda Culturales y de Fomento Deportivo	371,500.00	-285,184.30	86,315.70	86,315.70	86,315.70	0
4-4-1-9-	Otras Ayudas Sociales a Personas	952,200.00	800,941.34	1,753,141.34	1,753,141.34	1,753,141.34	0
4-4-2-	Becas y Otras Ayudas para Programas de Capacitación	0	0	0	0	0	0
4-4-2-1-	Ayuda para Becas A Estudiantes	0	0	0	0	0	0
4-4-2-1-1-	Pre-Escolar	0	0	0	0	0	0
4-4-2-1-2-	Primaria	0	0	0	0	0	0
4-4-2-1-3-	Secundaria	0	0	0	0	0	0
4-4-2-1-4-	Media-Superior	0	0	0	0	0	0
4-4-2-1-5-	Superior	0	0	0	0	0	0
4-4-2-1-6-	Posgrado	0	0	0	0	0	0
4-4-2-1-7-	Programas de Capacitación	0	0	0	0	0	0
4-4-3-	Ayudas Sociales a Instituciones de Enseñanza	182,000.00	-155,462.20	26,537.80	26,537.80	26,537.80	0
4-4-4-	Ayudas Sociales a Actividades Científicas o Académicas	0	0	0	0	0	0
4-4-5-	Ayudas Sociales a Instituciones sin Fines de Lucro	19,200.00	-19,200.00	0	0	0	0
4-4-6-	Ayudas Sociales a Cooperativas	0	0	0	0	0	0
4-4-7-	Ayudas Sociales a Entidades de Interés Público	0	0	0	0	0	0
4-4-8-	Ayudas Sociales por Desastres Naturales y Otros Siniestros	0	0	0	0	0	0
4-4-8-1-	Ayudas por Desastres Naturales y Otros Siniestros	0	0	0	0	0	0
4-5-	Pensiones y Jubilaciones	0	0	0	0	0	0
4-5-1-	Pensiones	0	0	0	0	0	0
4-5-2-	Jubilaciones	0	0	0	0	0	0
4-5-3-	Otras Pensiones y Jubilaciones	0	0	0	0	0	0
4-5-3-1-	Prima Vacacional a Pensionados	0	0	0	0	0	0
4-5-3-2-	Reconocimiento de Antigüedad	0	0	0	0	0	0
4-6-	Transferencias a Fideicomisos Mandatos y Contratos Análogos	0	0	0	0	0	0
4-6-1-	Transferencias a Fideicomisos del Poder Ejecutivo	0	0	0	0	0	0

Clave	Concepto						
		Aprobado	Ampliaciones/ (Reducciones)	Modificado	Devengado	Pagado	Subejercicio
4-6-2-	Transferencias a Fideicomisos del Poder Legislativo	0	0	0	0	0	0
4-6-3-	Transferencias a Fideicomisos del Poder Judicial	0	0	0	0	0	0
4-6-4-	Transferencias a Fideicomisos Públicos de Entidades Paraestatales no Empresariales y no Financieras	0	0	0	0	0	0
4-6-5-	Transferencias a Fideicomisos Públicos de Entidades Paraestatales Empresariales y no Financieras	0	0	0	0	0	0
4-6-6-	Transferencias a Fideicomisos de Instituciones Públicos Financieros	0	0	0	0	0	0
4-6-9-	Otras Transferencias a Fideicomisos	0	0	0	0	0	0
4-7-	Transferencias a la Seguridad Social	0	0	0	0	0	0
4-7-1-	Transferencias por Obligaciones de Ley	0	0	0	0	0	0
4-8-	Donativos	0	0	0	0	0	0
4-8-1-	Donativos a Instituciones sin Fines de Lucro	0	0	0	0	0	0
4-8-2-	Donativos a Entidades Federativas y Municipios	0	0	0	0	0	0
4-8-3-	Donativos a Fideicomisos Privados	0	0	0	0	0	0
4-8-4-	Donativos a Fideicomisos Estatales	0	0	0	0	0	0
4-8-5-	Donativos Internacionales	0	0	0	0	0	0
4-9-	Transferencias al Exterior	0	0	0	0	0	0
4-9-1-	Transferencias para Gobiernos Extranjeros	0	0	0	0	0	0
4-9-2-	Transferencias para Organismos Internacionales	0	0	0	0	0	0
4-9-3-	Transferencias para el Sector Privado Externo	0	0	0	0	0	0
5	Bienes Muebles, Inmuebles e Intangibles	3,521,481.28	-2,962,977.83	568,503.65	568,503.65	561,094.64	0
5-1-	Mobiliario y Equipo de Administración	233,936.85	72,731.98	306,668.83	306,668.83	299,259.82	0
5-1-1-	Muebles de Oficina y Estantería	23,400.00	9,249.09	32,649.09	32,649.09	27,033.60	0
5-1-2-	Muebles Excepto de Oficina y Estantería	0	0	0	0	0	0
5-1-3-	Bienes Artísticos, Culturales y Científicos	0	0	0	0	0	0
5-1-4-	Objetos de Valor	0	0	0	0	0	0
5-1-5-	Equipo de Cómputo y Tecnologías de la Información	210,536.85	50,275.99	260,812.84	260,812.84	259,019.32	0
5-1-9-	Otros Mobiliarios y Equipo de Administración	0	13,206.90	13,206.90	13,206.90	13,206.90	0
5-2-	Mobiliario, Equipo Educativo y Recreativo	13,352.59	20,497.41	33,850.00	33,850.00	33,850.00	0
5-2-1-	Equipos y Aparatos Audiovisuales	13,352.59	-352.59	13,000.00	13,000.00	13,000.00	0
5-2-2-	Aparatos Deportivos	0	0	0	0	0	0
5-2-3-	Cámaras Fotográficas y de Vídeo	0	0	0	0	0	0
5-2-9-	Otro Mobiliario, Equipo Educativo y Recreativo	0	20,850.00	20,850.00	20,850.00	20,850.00	0
5-3-	Equipo e Instrumental Médico y de Laboratorio	145,489.65	39,631.04	185,120.69	185,120.69	185,120.69	0
5-3-1-	Equipo Médico y de Laboratorio	35,000.00	150,120.69	185,120.69	185,120.69	185,120.69	0
5-3-2-	Instrumental Médico y de Laboratorio	110,489.65	-110,489.65	0	0	0	0
5-4-	Vehículos y Equipo de Transporte	1,950,367.25	-1,950,367.25	0	0	0	0
5-4-1-	Vehículos y Equipo Terrestre	1,121,918.97	-1,121,918.97	0	0	0	0
5-4-2-	Carrocerías y Remolques	0	0	0	0	0	0
5-4-3-	Equipo Aeroespacial	0	0	0	0	0	0
5-4-4-	Equipo Ferroviario	0	0	0	0	0	0
5-4-5-	Embarcaciones	0	0	0	0	0	0
5-4-9-	Otros Equipos de Transporte	828,448.28	-828,448.28	0	0	0	0
5-5-	Equipo de Defensa y Seguridad	0	0	0	0	0	0
5-5-1-	Equipo de Defensa y Seguridad	0	0	0	0	0	0
5-6-	Maquinaria, Otros Equipos y Herramientas	1,178,334.94	-1,144,110.81	34,224.13	34,224.13	34,224.13	0
5-6-1-	Maquinaria y Equipo Agropecuario	1,034,482.76	-1,019,741.38	14,741.38	14,741.38	14,741.38	0
5-6-2-	Maquinaria y Equipo Industrial	0	0	0	0	0	0
5-6-3-	Maquinaria y Equipo de Construcción	0	0	0	0	0	0
5-6-4-	Sistemas de Aire Acondicionado, Calefacción y de Refrigeración Industrial y Comercial	0	0	0	0	0	0
5-6-5-	Equipo de Comunicación y Telecomunicación	133,952.18	-133,952.18	0	0	0	0
5-6-6-	Equipos de Generación Eléctrica, Aparatos y Accesorios Eléctricos	0	0	0	0	0	0
5-6-7-	Herramientas y Máquinas Herramienta	0	0	0	0	0	0
		H. 19,482.75	19,482.75	19,482.75	19,482.75	19,482.75	0

Clave	Concepto	Egresos					
		Aprobado	Ampliaciones/ (Reducciones)	Modificado	Devengado	Pagado	Subejercicio
5-6-9-	Otros Equipos y Herramientas	9,900.00	-9,900.00	0	0	0	0
5-7-	Activos Biológicos	0	0	0	0	0	0
5-7-1-	Bovinos	0	0	0	0	0	0
5-7-2-	Porcinos	0	0	0	0	0	0
5-7-3-	Aves	0	0	0	0	0	0
5-7-4-	Ovinos y Caprinos	0	0	0	0	0	0
5-7-5-	Peces y Acuicultura	0	0	0	0	0	0
5-7-6-	Equinos	0	0	0	0	0	0
5-7-7-	Especies Menores y de Zoológico	0	0	0	0	0	0
5-7-8-	Arboles y Plantas	0	0	0	0	0	0
5-7-9-	Otros Activos Biológicos	0	0	0	0	0	0
5-8-	Bienes Inmuebles	0	0	0	0	0	0
5-8-1-	Terrenos	0	0	0	0	0	0
5-8-2-	Viviendas	0	0	0	0	0	0
5-8-3-	Edificios no Residenciales	0	0	0	0	0	0
5-8-9-	Otros Bienes Inmuebles	0	0	0	0	0	0
5-9-	Activos Intangibles	0	8,640.00	8,640.00	8,640.00	8,640.00	0
5-9-1-	Software	0	8,640.00	8,640.00	8,640.00	8,640.00	0
5-9-2-	Patentes	0	0	0	0	0	0
5-9-3-	Marcas	0	0	0	0	0	0
5-9-4-	Derechos	0	0	0	0	0	0
5-9-5-	Concesiones	0	0	0	0	0	0
5-9-6-	Franquicias	0	0	0	0	0	0
5-9-7-	Licencias Informáticas e Intelectuales	0	0	0	0	0	0
5-9-8-	Licencias Industriales, Comerciales y Otras	0	0	0	0	0	0
5-9-9-	Otros Activos Intangibles	0	0	0	0	0	0
6	Inversión Pública	76,771,179.00	2,233,025.53	79,004,204.53	79,004,204.53	79,004,204.53	0
6-1-	Obra Pública en Bienes de Dominio Público	73,040,620.05	2,863,619.46	75,904,239.51	75,904,239.51	75,904,239.51	0
6-1-1-	Edificación Habitacional	6,137,078.10	-6,137,078.10	0	0	0	0
6-1-1-1-	Programa de Vivienda Digna	6,137,078.10	-6,137,078.10	0	0	0	0
6-1-2-	Edificación no Habitacional	9,900,000.00	-825,158.10	9,074,841.90	9,074,841.90	9,074,841.90	0
6-1-2-1-	Infraestructura Básica de Salud	0	0	0	0	0	0
6-1-2-1-1	Centros de Salud	0	0	0	0	0	0
6-1-2-1-2	Unidades Médicas Rurales	0	0	0	0	0	0
6-1-2-2-	Infraestructura Básica Educativa	7,900,000.00	-4,340,069.63	3,559,930.37	3,559,930.37	3,559,930.37	0
6-1-2-3-	Comedores Comunitarios	2,000,000.00	3,514,911.53	5,514,911.53	5,514,911.53	5,514,911.53	0
6-1-3-	Construcción de Obras para el Abastecimiento de Agua, Petróleo, Gas, Electricidad y Telecomunicaciones	13,780,620.05	-482,549.72	13,298,070.33	13,298,070.33	13,298,070.33	0
6-1-3-1-	Agua Potable	10,780,620.05	2,268,973.28	13,069,593.33	13,069,593.33	13,069,593.33	0
6-1-3-2-	Electrificación Rural	3,000,000.00	-2,771,523.00	228,477.00	228,477.00	228,477.00	0
6-1-4-	División de Terrenos y Construcción de Obras de Urbanización	10,252,888.38	2,079,804.60	12,332,692.98	12,332,692.98	12,332,692.98	0
6-1-4-1-	Mejoramiento del Entorno	10,252,888.38	2,079,804.60	12,332,692.98	12,332,692.98	12,332,692.98	0
6-1-5-	Construcción de Vías de Comunicación	19,700,000.00	-4,596,072.95	15,103,927.05	15,103,927.05	15,103,927.05	0
6-1-5-1-	Apertura de Vías de Comunicación	2,100,000.00	1,833,049.37	3,933,049.37	3,933,049.37	3,933,049.37	0
6-1-5-1-1	Apertura de Calles, Avenidas, Boulevares y Otros	0	0	0	0	0	0
6-1-5-1-2	Apertura de Caminos Rurales	0	0	0	0	0	0
6-1-5-1-3	Apertura de Caminos Saca Cosechas	2,100,000.00	1,833,049.37	3,933,049.37	3,933,049.37	3,933,049.37	0
6-1-5-1-4	Apertura de Brechas y Otros	0	0	0	0	0	0
6-1-5-2-	Pavimentaciones	13,800,000.00	-2,429,122.32	11,170,877.68	11,170,877.68	11,170,877.68	0
6-1-5-3-	Puentes Vehiculares	4,000,000.00	-4,000,000.00	0	0	0	0
6-1-6-	Otras Construcciones de Ingeniería Civil u Obra Pesada	12,500,000.00	3,147,998.18	15,647,998.18	15,647,998.18	15,647,998.18	0
6-1-6-1-	Alcantarillado	12,500,000.00	3,147,998.18	15,647,998.18	15,647,998.18	15,647,998.18	0
6-1-6-2-	Rehabilitación de Calles	0	0	0	0	0	0

AYUNTAMIENTO
TIXTLA
 2021 - 2024
 SINDICATURA

Clave	Concepto	Egresos					
		Aprobado	Ampliaciones/ (Reducciones)	Modificado	Devengado	Pagado	Subejercicio
6-1-6-3-	Bacheo de Calles	0	0	0	0	0	0
6-1-6-4-	Señalización Vial	0	0	0	0	0	0
6-1-7-	Instalaciones y Equipamiento en Construcciones	0	0	0	0	0	0
6-1-8-	Trabajos de Acabados en Edificaciones y Otros Trabajos Especializados	0	1,779,873.63	1,779,873.63	1,779,873.63	1,779,873.63	0
6-1-9-	Otras Obras Públicas en Bienes de Dominio Público no Consideradas	770,033.52	7,896,801.92	8,666,835.44	8,666,835.44	8,666,835.44	0
6-1-9-1-	Rehabilitación de Caminos Rurales	770,033.52	7,896,801.92	8,666,835.44	8,666,835.44	8,666,835.44	0
6-1-9-2-	Infraestructura Pecuaria	0	0	0	0	0	0
6-2-	Obras Públicas en Bienes Propios	0	0	0	0	0	0
6-2-1-	Edificación Habitacional	0	0	0	0	0	0
6-2-2-	Edificación no Habitacional	0	0	0	0	0	0
6-2-3-	Construcción de Obras para el Abastecimiento de Agua, Petróleo, Gas, Electricidad y Telecomunicación	0	0	0	0	0	0
6-2-4-	División de Terrenos y Construcción de Obras de Urbanización	0	0	0	0	0	0
6-2-5-	Construcción de Vías de Comunicación	0	0	0	0	0	0
6-2-6-	Otras Construcciones de Ingeniería Civil u Obra Pesada	0	0	0	0	0	0
6-2-7-	Instalaciones y Equipamiento en Construcciones	0	0	0	0	0	0
6-2-9-	Trabajos de Acabados en Edificaciones y Otros Trabajos Especializados	0	0	0	0	0	0
6-3-	Proyectos Productivos y Acciones de Fomento	3,730,558.95	-630,593.93	3,099,965.02	3,099,965.02	3,099,965.02	0
6-3-1-	Estudios, Formulación y Evaluación de Proyectos Productivos no Incluidos en Conceptos Anteriores de este Capítulo	0	0	0	0	0	0
6-3-1-1-	Definición y Conducción del Plan de Desarrollo	0	0	0	0	0	0
6-3-2-	Ejecución de Proyectos Productivos no Incluidos en Conceptos Anteriores de este Capítulo	3,730,558.95	-630,593.93	3,099,965.02	3,099,965.02	3,099,965.02	0
6-3-2-1-	Infraestructura Productiva Rural	0	0	0	0	0	0
6-3-2-2-	Programa de Desarrollo Institucional Municipal (PRODIM)	1,492,223.58	-223,125.77	1,269,097.81	1,269,097.81	1,269,097.81	0
6-3-2-3-	Programa de Gastos Indirectos	2,238,335.37	-408,690.53	1,829,644.84	1,829,644.84	1,829,644.84	0
6-3-2-4-	Estímulos a la Educación Básica	0	0	0	0	0	0
6-3-2-5-	Apoyo a la Producción Primaria	0	0	0	0	0	0
6-3-2-6-	Fomento a la Producción y Productividad	0	0	0	0	0	0
6-3-2-7-	Desarrollo de Áreas de Riego (Pequeña Irrigación)	0	0	0	0	0	0
6-3-2-8-	Desarrollo de Áreas de Temporal	0	0	0	0	0	0
6-3-2-9-	Otros diferentes a los anteriores	0	1,222.37	1,222.37	1,222.37	1,222.37	0
6-3-2-9-1-	Otros diferentes a los anteriores	0	1,222.37	1,222.37	1,222.37	1,222.37	0
6-3-2-9-2-	Deuda Interna con Instituciones de Crédito para Infraestructura	0	0	0	0	0	0
6-3-2-9-2-1-	Capital de la Deuda Interna con Instituciones de Crédito para Infraestructura	0	0	0	0	0	0
6-3-2-9-2-2-	Intereses de la Deuda Interna con Instituciones de Crédito para Infraestructura	0	0	0	0	0	0
6-3-2-9-2-3-	Otros Gastos de la Deuda Interna con Instituciones de Crédito para Infraestructura	0	0	0	0	0	0
7	Inversiones Financieras y Otras Provisiones	0	0	0	0	0	0
7-1-	Inversiones para el Fomento de Actividades Productivas	0	0	0	0	0	0
7-1-1-	Créditos Otorgados por Entidades Federativas y Municipios al Sector Social y Privado para el Fomento de Actividades Productivas	0	0	0	0	0	0
7-1-2-	Créditos Otorgados por Entidades Federativas a Municipios para el Fomento de Actividades Productivas	0	0	0	0	0	0
7-2-	Acciones y Participaciones de Capital	0	0	0	0	0	0

H. AYUNTAMIENTO
TIXTLA
 SECRETARÍA DE ADMINISTRACIÓN


Clave	Concepto	Egresos					
		Aprobado	Ampliaciones/ (Reducciones)	Modificado	Devengado	Pagado	Subejercicio
7-2-1-	Acciones y Participaciones de Capital en Entidades Paraestatales no Empresariales y no Financieras con Fines de Política Económica	0	0	0	0	0	0
7-2-2-	Acciones y Participaciones de Capital en Entidades Paraestatales Empresariales y no Financieras con Fines de Política Económica	0	0	0	0	0	0
7-2-3-	Acciones y Participaciones de Capital en Instituciones Paraestatales Públicas Financieras con Fines de Política Económica	0	0	0	0	0	0
7-2-4-	Acciones y Participaciones de Capital en el Sector Privado con Fines de Política Económica	0	0	0	0	0	0
7-2-5-	Acciones y Participaciones de Capital en Organismos Internacionales con Fines de Política Económica	0	0	0	0	0	0
7-2-6-	Acciones y Participaciones de Capital en el Sector Externo con Fines de Política Económica	0	0	0	0	0	0
7-2-7-	Acciones y Participaciones de Capital en el Sector Público con Fines de Gestión de Liquidez	0	0	0	0	0	0
7-2-8-	Acciones y Participaciones de Capital en el Sector Privado con Fines de Gestión de Liquidez	0	0	0	0	0	0
7-2-9-	Acciones y Participaciones de Capital en el Sector Externo con Fines de Gestión de Liquidez	0	0	0	0	0	0
7-3-	Compra de Títulos y Valores	0	0	0	0	0	0
7-3-1-	Bonos	0	0	0	0	0	0
7-3-2-	Valores Representativos de Deuda Adquiridos con Fines de Política Económica	0	0	0	0	0	0
7-3-3-	Valores Representativos de Deuda Adquiridos con Fines de Gestión de Liquidez	0	0	0	0	0	0
7-3-4-	Obligaciones Negociables Adquiridas con Fines de Política Económica	0	0	0	0	0	0
7-3-5-	Obligaciones Negociables Adquiridas con Fines de Gestión de Liquidez	0	0	0	0	0	0
7-3-9-	Otros Valores	0	0	0	0	0	0
7-4-	Concesión de Préstamos	0	0	0	0	0	0
7-4-1-	Concesión de Préstamos a Entidades Paraestatales no Empresariales y no Financieras con Fines de Política Económica	0	0	0	0	0	0
7-4-2-	Concesión de Préstamos a Entidades Paraestatales Empresariales y no Financieras con Fines de Política Económica	0	0	0	0	0	0
7-4-3-	Concesión de Préstamos a Instituciones Paraestatales Públicas Financieras con Fines de Política Económica	0	0	0	0	0	0
7-4-4-	Concesión de Préstamos a Entidades Federativas y Municipios con Fines de Política Económica	0	0	0	0	0	0
7-4-5-	Concesión de Préstamos al Sector Privado con Fines de Política Económica	0	0	0	0	0	0
7-4-6-	Concesión de Préstamos al Sector Externo con Fines de Política Económica	0	0	0	0	0	0
7-4-7-	Concesión de Préstamos al Sector Público con Fines de Gestión de Liquidez	0	0	0	0	0	0
7-4-8-	Concesión de Préstamos al Sector Privado con Fines de Gestión de Liquidez	0	0	0	0	0	0
7-4-9-	Concesión de Préstamos al Sector Externo con Fines de Gestión de Liquidez	0	0	0	0	0	0
7-5-	Inversiones en Fideicomisos, Mandatos y Otros Análogos	0	0	0	0	0	0
7-5-1-	Inversiones en Fideicomisos del Poder Ejecutivo	0	0	0	0	0	0
7-5-2-	Inversiones en Fideicomisos del Poder Legislativo	0	0	0	0	0	0
7-5-3-	Inversiones en Fideicomisos del Poder Judicial	0	0	0	0	0	0
7-5-4-	Inversiones en Fideicomisos Públicos no Empresariales y no Financieras	0	0	0	0	0	0
7-5-5-	Inversiones en Fideicomisos Públicos Empresariales y no Financieras	0	0	0	0	0	0
7-5-6-	Inversiones en Fideicomisos Públicos Financieros	0	0	0	0	0	0

H. AYUNTAMIENTO
TIXTLA
 2021-2024
 SECRETARÍA DE FINANZAS

Clave	Concepto	Egresos					
		Aprobado	Ampliaciones/ (Reducciones)	Modificado	Devengado	Pagado	Subejercicio
7-5-7-	Inversiones en Fideicomisos de Entidades Federativas	0	0	0	0	0	0
7-5-8-	Inversiones en Fideicomisos de Municipios	0	0	0	0	0	0
7-5-9-	Otras Inversiones en Fideicomisos	0	0	0	0	0	0
7-6-	Otras Inversiones Financieras	0	0	0	0	0	0
7-6-1-	Depósito a Largo Plazo en Moneda Nacional	0	0	0	0	0	0
7-6-2-	Depósito a Largo Plazo en Moneda Extranjera	0	0	0	0	0	0
7-9-	Provisiones para Contingencias y otras Erogaciones Especiales	0	0	0	0	0	0
7-9-1-	Contingencias por Fenómenos Naturales	0	0	0	0	0	0
7-9-2-	Contingencias Socioeconómicas	0	0	0	0	0	0
7-9-3-	Otras Erogaciones Especiales	0	0	0	0	0	0
8	Participaciones y Aportaciones	0	0	0	0	0	0
8-1-	Participaciones	0	0	0	0	0	0
8-1-1-	Fondo General de Participaciones	0	0	0	0	0	0
8-1-2-	Fondo de Fomento Municipal	0	0	0	0	0	0
8-1-3-	Participaciones de las Entidades Federativas a los Municipios	0	0	0	0	0	0
8-1-4-	Otros Conceptos Participables de la Federación a Entidades Federativas	0	0	0	0	0	0
8-1-5-	Otros Conceptos Participables de la Federación a Municipios	0	0	0	0	0	0
8-1-6-	Convenios de Colaboración Administrativa	0	0	0	0	0	0
8-3-	Aportaciones	0	0	0	0	0	0
8-3-1-	Aportaciones de la Federación a las Entidades Federativas	0	0	0	0	0	0
8-3-2-	Aportaciones de la Federación a Municipios	0	0	0	0	0	0
8-3-3-	Aportaciones de las Entidades Federativas a los Municipios	0	0	0	0	0	0
8-3-4-	Aportaciones Previstas en Leyes y Decretos al Sistema de Protección Social	0	0	0	0	0	0
8-3-5-	Aportaciones Previstas en Leyes y Decretos Compensatorias a Entidades Federativas y Municipios	0	0	0	0	0	0
8-5-	Convenios	0	0	0	0	0	0
8-5-1-	Convenios de Reasignación	0	0	0	0	0	0
8-5-2-	Convenios de Descentralización	0	0	0	0	0	0
8-5-3-	Otros Convenios	0	0	0	0	0	0
9	Deuda Publica	0	0	0	0	0	0
9-1-	Amortización de la Deuda Pública	0	0	0	0	0	0
9-1-1-	Amortización de la Deuda Interna con Instituciones de Crédito	0	0	0	0	0	0
9-1-2-	Amortización de la Deuda Interna por Emisión de Títulos y Valores	0	0	0	0	0	0
9-1-3-	Amortización de Arrendamientos Financieros Nacionales	0	0	0	0	0	0
9-1-4-	Amortización de la Deuda Externa con Instituciones de Crédito	0	0	0	0	0	0
9-1-5-	Amortización de Deuda Externa con Organismos Financieros Internacionales	0	0	0	0	0	0
9-1-6-	Amortización de la Deuda Bilateral	0	0	0	0	0	0
9-1-7-	Amortización de la Deuda Externa por Emisión de Títulos y Valores	0	0	0	0	0	0
9-1-8-	Amortización de Arrendamientos Financieros Internacionales	0	0	0	0	0	0
9-2-	Intereses de la Deuda Pública	0	0	0	0	0	0
9-2-1-	Intereses de la Deuda Interna con Instituciones de Crédito	0	0	0	0	0	0
9-2-2-	Intereses Derivadas de la Colocación de Títulos y Valores	0	0	0	0	0	0
9-2-3-	Intereses por Arrendamientos Financieros Nacionales	0	0	0	0	0	0
9-2-4-	Intereses de la Deuda Externa con Instituciones de Crédito	0	0	0	0	0	0
9-2-5-	Intereses de la Deuda con Organismos Financieros Internacionales	0	0	0	0	0	0
9-2-6-	Intereses de la Deuda Bilateral	0	0	0	0	0	0
9-2-7-	Intereses Derivadas de la Colocación de Títulos y Valores en el Exterior	0	0	0	0	0	0

H. AYUNTAMIENTO
TIXTLA
 2021-2024
 CONTROL INTERNO
 SINDICATURA

