



Municipio de Tixtla de Guerrero, Guerrero  
Estado Análítico del Ejercicio del Presupuesto de Egresos Detallado - LDF  
Áreas Administrativas  
01/Ene/2021 al 30/Jun/2021

Formato LDF-7

Area	Aprobado	Ampliación y Reducciones	Modificado	Devengado	Pagado	Subejercicio
<b>Gasto No Etiquetado</b>						
Archivo General	275,752.78	-2,171.69	273,581.09	117,062.97	112,233.84	156,518.12
Área de Adquisiciones y Recursos Materiales	648,010.62	2,468.14	650,478.76	295,123.19	283,469.77	355,355.57
Área de Alumbrado Público	2,093,712.35	694,190.14	2,787,902.49	2,230,021.69	1,872,024.98	567,880.80
Área de Cuenta Pública	188,607.47	-5,196.69	182,410.88	89,375.28	87,413.19	93,036.80
Área de Egresos	275,997.61	-4,172.15	271,825.46	127,763.49	126,616.41	144,061.97
Área de Informática	219,007.79	-3,246.96	215,760.84	89,098.75	83,721.30	126,662.09
Área de Ingresos	866,111.40	-22,562.16	843,549.25	362,128.33	341,066.31	481,420.92
Área de Parques y Jardines	1,300,596.34	-224,116.12	1,076,480.22	461,826.09	447,794.07	614,654.13
Área de Programación y Presupuesto	62,164.98	4,020.01	66,184.99	33,693.19	33,693.19	32,617.60
Área de Recursos Humanos	477,132.92	-8,972.83	468,160.09	210,465.50	198,884.77	257,691.59
Área de Servicio de Limpia	3,624,100.99	-1,421,936.40	2,202,164.59	1,068,355.15	1,068,355.15	1,147,839.76
Órgano de Control Interno	426,835.18	-17,308.65	409,526.53	161,368.49	168,330.43	247,968.04
Dirección de Actividades Cívicas y Culturales	2,680,732.15	-967,023.26	1,813,708.89	787,209.81	763,437.03	1,026,499.08
Dirección de Asuntos Indígenas y Atención a Comunidades	175,761.35	-42,395.97	133,365.38	46,668.96	46,668.96	88,796.17
Dirección de Asuntos Jurídicos	3,023,598.23	-1,963,967.33	1,059,630.90	735,854.27	626,480.32	323,776.63
Dirección de Catastro	714,672.74	-15,962.92	698,709.82	348,413.26	341,965.13	350,296.56
Dirección de Comercio y Desarrollo Económico	3,138,514.08	-20,292.04	3,118,222.04	1,621,216.82	1,610,000.48	1,497,005.22
Dirección de Comunicación Social	967,957.88	-125,457.69	842,500.19	367,001.57	363,313.02	475,498.47
Dirección de Cultura Física y Deportes	1,708,590.81	-108,826.15	1,599,764.66	732,187.40	713,103.50	867,567.26
Dirección de Desarrollo Ambiental	1,234,920.06	-93,426.60	1,141,493.46	556,047.72	545,478.27	585,446.74
Dirección de Desarrollo Rural	2,005,056.15	-288,699.75	1,716,356.40	1,399,989.51	1,390,624.37	316,366.89
Dirección de Desarrollo Social	394,921.39	-25,862.60	369,058.79	166,388.81	166,215.19	202,669.98
Dirección de Desarrollo Urbano	68,263.25	-1,050.04	67,213.21	30,817.38	30,817.38	35,496.95
Dirección de Educación	1,032,610.30	-227,628.56	804,981.74	315,294.80	305,054.00	489,686.94
Dirección de Gobernación Municipal	614,860.70	-26,106.80	588,753.90	239,927.07	236,131.83	348,816.83
Dirección de la Juventud	174,424.78	-23,445.62	150,979.26	64,443.65	64,443.65	87,035.43
Dirección de Obras Públicas	2,025,786.93	8,816,128.63	10,840,914.46	10,053,284.49	5,972,462.40	771,900.66
Dirección de Participación Social de la Mujer y Equidad de Género	542,062.89	-47,277.63	494,785.26	206,638.93	202,304.16	288,146.33
Dirección de Planeación y Evaluación al Desempeño	304,631.69	-3,397.66	301,234.03	152,135.90	147,362.62	148,998.13
Dirección de Prevención Social del Delito	42,189.00	-20,200.00	21,989.00	200	200	21,789.00
Dirección de Protección Civil	72,340.00	613,887.82	686,227.82	466,093.58	464,037.58	121,134.24
Dirección de Salud	2,712,333.04	-362,556.44	2,359,776.60	1,410,637.57	1,404,046.27	949,239.03
Dirección de Seguridad Pública	90,500.00	-45,643.70	44,856.30	14,456.40	14,456.40	30,399.90
Dirección de Servicios Generales	2,064,300.68	1,060.63	2,065,361.31	979,062.86	961,079.13	1,075,288.45
Dirección de Servicios Públicos	4,678,464.05	-315,869.39	4,362,594.66	2,444,844.27	2,426,290.07	1,917,750.39
Dirección de Tránsito Municipal	85,500.00	-8,500.00	77,000.00	0	0	57,000.00
Dirección de Turismo	703,968.52	-116,566.64	587,391.88	188,208.31	183,088.34	399,184.57
Dirección del DIF Municipal	2,566,573.50	1,172,474.41	3,739,047.91	2,675,913.29	1,940,612.98	1,053,134.62
Dirección del Sistema Municipal de Agua Potable y Alcantarillado	7,188,447.23	-1,077,508.70	6,110,938.53	3,012,311.68	2,918,857.84	3,098,626.85
H. Cabildo	2,757,636.16	1,176,647.11	3,934,283.27	2,863,626.20	2,779,712.31	1,080,657.07
Oficialía del Registro Civil	1,094,860.89	-202,335.97	892,524.92	410,075.03	400,921.92	482,449.89
Oficialía Mayor	1,475,887.23	-386,288.72	1,089,598.51	633,445.07	624,700.06	605,953.44
Presidencia Municipal	2,796,905.26	713,948.13	3,510,853.39	2,859,485.61	2,848,308.95	653,367.78
Procuraduría para la Protección de Niñas, Niños y Adolescentes	119,239.34	-1,305.62	117,933.72	49,160.57	48,243.02	68,783.16
Regiduría de Atención, Participación Social de Migrantes, Recreación y Espectáculos	236,116.96	-12,646.60	223,470.36	90,461.76	90,461.76	134,703.08
Regiduría de Cultura, Juventud y Asistencia Social	228,657.92	-26,116.73	202,541.19	86,893.64	86,532.60	116,547.55
Regiduría de Desarrollo Social	227,841.74	-22,245.87	205,595.87	88,439.43	87,460.11	117,156.44
Regiduría de Desarrollo Urbano, Obras Públicas y Comercio	223,756.61	-16,923.16	206,833.45	83,268.54	83,268.54	125,131.47
Regiduría de Educación y Asuntos Indígenas	223,869.61	-10,926.16	212,943.45	87,405.26	87,405.26	127,097.69
Regiduría de Medio Ambiente, Recursos Naturales y Fomento al Empleo	223,653.71	-9,862.46	213,791.25	88,491.08	88,491.08	126,858.27
Regiduría de Salud Pública y Equidad de Género	223,756.61	-9,836.36	213,920.25	86,088.08	86,088.08	129,361.27
Regiduría de Desarrollo Rural	366,613.73	-22,863.63	343,750.10	142,373.85	142,373.85	192,342.99
Secretaría Particular	226,787.48	-3,356.96	223,430.52	107,673.32	105,960.90	116,757.20
Secretaría General	1,012,864.89	-11,459.72	1,001,405.17	472,334.21	460,990.03	629,060.96
Sindicatura Municipal	1,012,340.32	-118,626.81	893,713.51	537,890.96	529,612.48	365,922.56







Municipio de Tixtla de Guerrero, Guerrero  
 Estado Análítico del Ejercicio del Presupuesto de Egresos Detallado - LDF  
 Areas Administrativas  
 01/Ene/2021 al 30/Jun/2021

Formato LDF-7

Area	Aprobado	Ampliación y Reducciones	Modificado	Devengado	Pagado	Subejercicio
<b>Gasto No Etiquetado</b>						
Tesorería Municipal	2,172,618.12	1,145,262.16	3,317,780.28	2,790,268.86	2,776,289.60	527,511.42
Unidad Básica de Rehabilitación	1,826,525.08	-186,305.69	1,440,219.40	661,361.73	632,041.16	788,867.67
Unidad de Transparencia y Acceso a la Información Pública	282,500.72	-2,065.48	280,435.24	114,429.81	112,151.03	136,005.43
Unidad Municipal Especializada en Atención y Prevención de la Violencia Intrafamiliar	754,485.99	-4,635.10	749,849.89	313,281.97	305,703.34	436,567.92
<b>Total Gasto No Etiquetado</b>	<b>68,678,079.00</b>	<b>5,713,038.33</b>	<b>74,391,117.33</b>	<b>46,796,758.58</b>	<b>41,017,740.21</b>	<b>27,594,358.75</b>
<b>Gasto Etiquetado</b>						
Dirección de Obras Públicas	74,611,179.00	-1,003,507.00	73,607,672.00	40,089,027.02	36,802,872.22	33,518,644.98
Dirección de Prevención Social del Delito	1,881,101.29	-630,000.00	1,151,101.29	63,516.29	62,569.99	1,087,586.00
Dirección de Protección Civil	7,282,963.08	202,360.41	7,485,303.49	2,945,827.38	2,842,905.38	4,609,476.11
Dirección de Seguridad Pública	17,034,763.78	133,880.61	17,168,644.39	8,497,331.42	8,395,585.17	8,671,312.97
Dirección de Transito Municipal	3,906,564.85	-57,665.02	3,850,899.83	1,434,111.74	1,417,599.47	2,416,778.09
<b>Total Gasto Etiquetado</b>	<b>104,488,582.00</b>	<b>-1,264,941.00</b>	<b>103,233,611.00</b>	<b>53,029,813.85</b>	<b>49,521,522.23</b>	<b>50,203,797.15</b>
<b>Totales</b>	<b>173,166,631.00</b>	<b>4,458,097.33</b>	<b>177,624,728.33</b>	<b>99,826,572.43</b>	<b>90,539,262.44</b>	<b>77,798,156.90</b>

Bajo protesta de decir verdad declaramos que los Estados Financieros y sus datos son verdaderamente correctos y son responsabilidad de quien suscribe.


 Autorizo: 
 Vº. Bº. 
 Elabora: 
 Revisó: 

H. Ayuntamiento Municipal  
 Constitucional de Tixtla de  
 Guerrero, Guerrero.  
 Presidencia Municipal  
 2018-2021

H. Ayuntamiento Municipal  
 Constitucional de Tixtla de  
 Guerrero, Guerrero.  
 Sindicatura  
 2018-2021

H. Ayuntamiento Municipal  
 Constitucional de Tixtla de  
 Guerrero, Guerrero.  
 Tesorería Municipal  
 2018-2021

H. Ayuntamiento Municipal  
 Constitucional de Tixtla de  
 Guerrero, Guerrero.  
 Organismo de Control Interno  
 2018-2021